ROMÂNIA
CONSILIUL JUDEŢEAN BUZĂU

HOTĂRÂRE
pentru aprobarea Strategiei de Dezvoltare Durabilă a Județului Buzău 2021-2027 pentru un nou orizont de timp și a Planului Strategic Instituțional 2021-2022

Consiliul Județean Buzău,

Având în vedere

- referatul Preşedintelui Consiliului Judeţean Buzău de inițiere a proiectului de hotărâre, înregistrat la nr. 8035/19.05.2021;
- raportul comun al Direcției juridice și administrație publică locală și Direcţiei de dezvoltare regională, înregistrat sub nr.8036/19.05.2021;
- avizul de legalitate al Secretarului General al Judeţului Buzău dat pe proiectul de hotărâre;
- avizele comisiilor de specialitate ale Consiliului Județean Buzău anexate la hotărâre;
- prevederile Hotărârii nr. 42/2020 a Consiliului Judeţean Buzău pentru aprobarea promovării proiectului „Planificare strategică, simplificare administrativă și optimizare a unor servicii pentru cetățeni, la nivelul județului Buzău" propus în cadrul POCA, Axa Prioritară 2: Administrație publică și sistem judiciar accesibile și transparente Operațiunea 2.1: Introducerea de sisteme și standarde comune în administrația publică locală ce optimizează procesele orientate către beneficiari în concordanță cu SCAP, Cererea de proiecte POCA/661/2/1 - CP13/2019 pentru regiunile mai puțin dezvoltate;
- Contractul de finanţare în cadrul Programului Operațional Capacitate Administrativă nr.483 din 18.05.2020;
- Ghidul solicitantului aferent cererii de proiecte POCA/661/2/1-CP13/2019 pentru regiunile mai puțin dezvoltate;
- prevederile art. 7 alin. (1), alin. (2), alin. (3) și alin. (4) din Legea nr. 52/2003 (r) privind transparența decizională în administrația publică,

În temeiul art. 173, alin.(1) lit. „b”, alin. (3) lit. „d”, art. 182 alin. (1) și alin. (2) și art. 196 alin. (1) lit. „a” din Ordonanţa de Urgenţă a Guvernului nr. 57/2019 privind Codul Administrativ, cu modificările şi completările ulterioare,

HOTĂRĂŞTE:

Art. 1. Se aprobă Strategia de Dezvoltare Durabilă a Județului Buzău 2021-2027 pentru un nou orizont de timp, prevăzută în anexa nr.1.

Art. 2. Se aprobă Planul Strategic Instituțional 2021-2022, prevăzut în anexa nr.2.

Art. 3. Anexele nr. 1-2 fac parte integrantă din prezenta hotărâre.

Art. 4. Direcția de dezvoltare regională va monitoriza implementarea Strategiei de Dezvoltare Durabilă a Județului Buzău, în colaborare cu celelalte structuri funcționale din aparatul de specialitate, cu responsabilități în realizarea obiectivelor strategiei.

Art. 5. Secretarul General al Judeţului Buzău va asigura comunicarea hotărârii Instituţiei Prefectului - Judeţul Buzău, autorităţilor şi instituţiilor publice interesate, precum şi publicarea acesteia pe site–ul Consiliului Județean Buzău.

PREŞEDINTE,

PETRE–EMANOIL NEAGU

CONTRASEMNEAZĂ,
SECRETARUL GENERAL AL JUDEŢULUI BUZĂU

MIHAI-LAURENȚIU GAVRILĂ

Nr. 97
BUZĂU, 27 MAI 2021

Hotărârea a fost adoptată cu 33 voturi „pentru”, - voturi „împotrivă”, - abţineri.

Plan Strategic Instituțional 2021-2022

UNIUNEA EUROPEANĂ

Programul Operațional Capacitate Administrativă
Competența face diferența!

Instrumente Structurale 2014-2020

Județul Buzău

Proiect cofinanțat din Fondul Social European prin Programul Operațional Capacitate Administrativă 2014-2020!

www.poca.ro

Cuprins

I. COMPONENTA DE MANAGEMENT 4

1.1 Mandat, viziune și valori comune 4

1.2 Evaluarea mediului 5

Factori externi 5

Factori interni 6

1.2 Obiectiv General și obiective strategice instituționale. Priorități 8

II. COMPONENTA DE BUGET (CB)/ PROGRAMARE BUGETARĂ (CPB) 9

Obiectivul Strategic Instituțional 1. Dezvoltarea turismului 9

Program bugetar 1.1. Turism 9

Obiectiv strategic instituțional 2. Dezvoltarea industriei și agriculturii 12

Program bugetar 2.1. Industrie și agricultură 12

Obiectiv strategic instituțional 3. Dezvoltarea infrastructurii de transport și edilitare 14

Program bugetar 3.1. Infrastructura de transport 14

Program bugetar 3.2. Infrastructura edilitară 17

Obiectiv instituțional 4. Modernizarea serviciilor publice 18

Program bugetar 4.1 Învățământ 18

Program bugetar 4.2 Sănătate 19

Program bugetar 4.3 Asistența socială 21

Program bugetar 4.4 Cultură și petrecerea timpului liber 22

Obiectiv strategic instituțional 5. Protejarea mediului și colectarea deșeurilor 24

Program bugetar 5.1 Managementul deșeurilor 24

Proiect cofinanțat din Fondul Social European prin
Programul Operațional Capacitate Administrativă 2014-2020!

Program bugetar 5.2. Protejarea mediului 25

Obiectiv strategic instituțional 6. Creșterea eficienței și diversificarea furnizării energiei..... 26

Program bugetar 6.1 – Reabilitare energetică..... 26

Program bugetar 6.2. Energie verde 28

Obiectiv strategic instituțional 7. Planificare strategică, organizare durabilă și regenerarea teritoriului 29

Program bugetar 7.1 Amenajarea durabilă a teritoriului 29

Program bugetar 7.2. Implementare strategii, proiecte și investiții 30

Program bugetar 7.3 Reabilitatea și dotarea clădirilor administrative 31

Obiectiv strategic instituțional 8. Modernizarea administrației publice 33

Program bugetar 8.1. Cooperare și stabilire de parteneriate 33

Program bugetar 8.2. Eficientizarea serviciilor publice și implementare de soluții "smart"..... 34

Obiectiv strategic instituțional 9. Îmbunătățirea cadrului necesar modernizării administrației publice județene 36

Program bugetar 9.1 Suport pentru managementul instituției (program suport)..... 36

Bugetul anual al programelor CJ Buzău pentru 2021 – 2022 și al estimărilor pentru următorii 3 ani 38

III. COMPONENTA DE IMPLEMENTARE (MONITORIZARE ȘI RAPORTARE)..... 67

Plan anual de lucru..... 67

Monitorizarea performanței. Raportarea 69

I. COMPONENTA DE MANAGEMENT

1.1 Mandat, viziune și valori comune

Viziunea de dezvoltare managerială a Consiliului Județean Buzău rezidă din obiectivele instituției cu privire la consolidarea managementului strategic și operațional al propriului aparat administrativ, precum și al instituțiilor subordonate. Astfel, Programul Strategic Instituțional (PSI) pentru perioada 2021-2022, propune următoarea viziune:

Consiliul Județean Buzău va deveni în perioada 2021-2022 o structură instituțională eficace și eficientă care asigură îndeplinirea obiectivelor privind modernizarea serviciilor publice oferite cetățenilor, respectiv transparentizarea și modernizarea activității acestei instituții, a celor subordonate, precum și sprijinirea celor constituite la nivelul administrației publice locale.

Mandatul Consiliului Județean (CJ) Buzău este acela de *a asigura, a oferi și/sau facilita furnizarea sau gestionarea de servicii publice de calitate principalilor beneficiari, cetățenilor de pe teritoriul județului, în condiții de eficiență, eficacitate și legalitate.*

Serviciile administrației publice județene au ca bază de referință următoarele **valori comune:**

1. **Profesionalism**

Pregătirea corespunzătoare, conștiința prefesională a personalului instituției referitor la propria experiență și aspectele din jurul său, cu scopul de a își îndeplini rolul. Implică atingerea continuă a unor standarde înalte de calitate și înglobează elemente precum: competență, conștinciozitate, integritate sau inteligență emoțională.

2. **Corectitudine**

Calitatea personalului de a însuși o gândire ce respectă legile logice și de a îndeplini un comportament responsabil față de public, colegi și activitatea propriu-zisă, cât și calitatea de a urma și promova principiile morale.

3. **Etică în muncă**

Comportament adecvat ce asumă recunoașterea și aprecierea muncii altora și excluderea minciunii sau nerespectarea regulilor, standardelor și procedurilor.

4. **Calitatea serviciilor**

Capacitatea obținută prin procesul educațional și colaborarea, de a crea valoarea semnificativă adăugată prin activitatea propriu-zisă și de a identifica un rezultat mulțumitor ce atinge standardele politicii Consiliului Județean Buzău.

5. **Colaborare**

Capacitatea de a participa activ la munca unui colectiv printr-o contribuție eficientă. Implică motivație, conștientizare, sincronizare, reciprocitate sau implicare.

1.2 Evaluarea mediului

Pentru evaluarea mediului în care activează Consiliul Județean, au fost analizați factorii externi și interni relevanți pentru îndeplinirea mandatului și atingerea viziunii de dezvoltare propuse de CJ, dar și pentru asigurarea cadrul necesar implementării obiectivelor strategice instituționale propuse în cadrul PSI.

În cadrul evaluării au participat 128 de angajați din Consiliului Județean Buzău și instituțiile subordonate. Studiul s-a desfășurat prin intermediul unui formular SurveyMonkey distribuit în mediul online, unde participanții au fost informați privind calitatea de confidențialitate a răspunsurilor lor și scopul inițiativei. Prima etapă a procesului a fost stabilirea procedurii, urmată de identificarea eșantionului, aplicarea instrumentelor, iar ulterior, analiza și raportarea rezultatelor. Instrumentele utililizate au fost chestionarul de identificare și standardizare a răspunsurilor pentru analiza mediului de lucru intern și extern, chestionarul pentru datele de identificare și întrebări de validare și extindere a rezultatelor.

Analiza acestor factori a fost realizată în strânsă corelare cu Manualul Sistemului de Management al Calității, MC-01 Ed.2 Rev.1, aplicabil în cadrul CJ Buzău.

Factori externi

Factorii externi analizați sunt de natura factorilor politici, economici, sociali, tehnologici, legislativi și ecologici specifici mediului extern în care activează CJ, cu luarea în considerare a impactului pe care acești factori îl au asupra dezvoltării strategice a CJ și implicit a modului de implementare a PSI.

Instrumentul strategic aplicat: Analiza P.E.S.T.L.E.

Factori politici

- gradul de stabilitate a mediului politic național;
- gradul de stabilitate a structurilor executive/legislative - Guvern, Parlament, etc.;
- gradul de predictibilitate la nivelul lansării programelor de finanțare nerambursabilă;

Factori economici

- situația economică națională și zonală;
- intervenția statului în economie;
- dinamica factorilor macroeconomici (inflație, șomaj, rata dobânzii);
- puterea de consum a populației;

Factori socio-culturali

- nivelul de cultură al populației;
- accesul populației la sursele de informare și comunicare;

- mediul social și cultural divers la nivel județean;
- disponibilitatea/interesul CJ pentru încheierea de parteneriate naționale și internaționale;

Factori tehnologici

- capacitatea de adaptare la tehnologii inovative;
- gradul de acces la rezultatele activității de cercetare dezvoltare;
- capacitatea de integrare a rezultate activității de cercetare în activitatea actorilor economici care activează la nivelul județului.

Factori legislativi

- gradul de predictibilitate în modificările legislative aplicabile;
- gradul de stabilitate în legislația aplicabilă;

Factori ecologici

- politicile privind mediul și clima aplicabile;
- obiectivele în materie de climă și mediu aplicabile la nivelul țării.

Factori interni

Factorii interni analizați sunt de natura punctelor tari și a punctelor slabe care caracterizează mediul intern al organizației CJ, ca aspecte care pot fi valorificate sau ameliorate în contextul oportunităților și amenințărilor date de mediul extern.

Instrumentul strategic aplicat: Analiza S.W.O.T.

Puncte tari	**Puncte slabe**
○ disponibilitatea resurselor necesare desfășurării optime a activității (transport diurne, etc.); ○ gradul de încredere al angajaților în instituției; ○ suportul și sprijinul primit; ○ securitatea și siguranța locului de muncă; ○ echipele de lucru și tehnolologia disponibilă.	○ amenajarea locurilor nedestinate muncii; ○ modalitățile de motivare a angajaților și stimulente financiare

Oportunități ○ valorificarea potențialului administrativ al județului Buzău datorită încrederii angajaților în instituție; ○ prosperitatea și implicarea angajaților ca rezultat al simțului securității și siguranței locului de muncă; ○ programele de finanțare nerambursabilă.	**Amenințări** ○ descurajarea angajaților privind efortul depus în activitatea propriu-zisă drept cauză a demotivării; ○ apariția unor blocaje sau a unor neregularități/ abateri în procesul de administrație publică sau a proceselor auxiliare suport, ca urmare a modificărilor legislative și a apariției unor evenimente determinate cu precădere de schimbările din mediul economic, politic și social; ○ deteriorarea prestigiului CJ prin scăderea calității proceselor principale, ca urmare a scăderii/ indisponibilității resurselor umane, materiale și financiare; ○ deteriorarea imaginii CJ prin apariția unor situații de fraudă sau corupție ca urmare a unor proceduri birocratice specifice sistemelor administrației publice.

1.2 Obiectiv General și obiective strategice instituționale. Priorități

Obiectivele strategice instituționale prevăzute în PSI sunt dezvoltate în conformitate cu atribuțiile aparatului intern al Consiliului Județean, precum și cu celelalte documente programatice în vigoare la nivelul județului, printre care un rol esențial îl are *Strategia de Dezvoltare a Județului (SDJ) Buzău*. Obiectivele au în vedere modalitățile de a răspunde nevoilor și problemelor cetățenilor din județul Buzău, ca beneficiari finali ai activității Consiliului Județean și aparatului său de lucru. De aceea obiectivele strategice propuse în cadrul PSI sunt corelate cu obiectivele SDJ.

Diferența dintre cele două documente este dată, printre altele, de perioadele diferite de timp la care se referă. Strategia are un orizont de timp de 7 ani (2021-2027), în timp ce PSI are unul de doi ani (2021-2022). Aceasta înseamnă că, în ciuda similitudinii denumirii obiectivelor, îndeplinirea acestora nu este exhaustivă, ci vizează un orizont de timp mai mic, decât în cazul strategiei. O altă diferență este dată de entitatea care este responsabilă de implementarea modalităților de a răspunde nevoilor și problemelor cetățenilor din județul Buzău; astfel, în timp ce SDJ conține măsuri care pot fi implementate de orice entitate a cărei activitate are impact asupra județului Buzău, PSI va conține strict măsuri și proiecte care pot fi asumate de Consiliul Județean Buzău.

Sistemul de obiective este format din obiective strategice instituționale formulate ca enunțuri care se referă la atingerea unor rezultate sau care vizează un impact dezirabil pe termen mediu și lung. Aceste obiective cuprind și măsuri transversale suport, care se referă la măsuri legate de obținerea durabilității și sustenabilității dezvoltării la nivelul diverselor comunități din județ, dar și cele care se referă la dezvoltarea administrației publice în sensul optimizării activității acesteia. Toate acestea sunt construite ținând cont de necesitatea păstrării caracterului SMART[1] al acestora. Obiectivele din PSI pot fi modificate pe durata valabilității lui (2 ani), în funcție fie de gradul în care acestea sunt atinse, fie de apariția altor probleme pe agenda instituțională care impun modificări corespunzătoare.

În cadrul acestui sistem de obiective, pot fi definite priorități pe termen mediu. O **prioritate pe termen mediu** reprezintă un program de măsuri ce poate fi implementat pe durata Planului Strategic Instituțional, care derivă dintr-o strategie la nivel regional / național și care poate fi considerat esențial pentru realizarea obiectivelor strategice ale instituțiilor.

Pentru evaluarea rezultatelor și efectelor implementării se folosesc indicatori de rezultat ce măsoară impactul PSI:

- **Indicatori de rezultat** – măsoară avantajele resimțite de beneficiarii finali ai proiectelor implementate. Indicatorii de rezultat ne arată dacă s-a îndeplinit obiectivul strategic instituțional pentru care au fost implementate proiectele aferente programelor bugetare încadrate în acestea.

[1] Specific, Măsurabil, Abordabil/Tangibil/Orientat spre Acțiune, Realist, încadrat în Timp

II. COMPONENTA DE BUGET (CB)/ PROGRAMARE BUGETARĂ (CPB)

Obiectivul Strategic Instituțional 1. Dezvoltarea turismului

Creșterea numărului de sosiri ale turiștilor cu minim 25% și a nopților de cazare cu minim 10% până în anul 2022

Acest obiectiv strategic instituțional este asociat obiectivului strategic omonim din Strategia de dezvoltare durabilă a județului Buzău (OS.DDs1.1 Dezvoltarea turismului).

Obiectiv strategic instituțional 1. Sprijinirea turismului	
Program bugetar 1.1: Turism	
M1.1.1 Încurajarea și promovarea turismului	M1.1.2. Modernizarea infrastructurii turistice

Program bugetar 1.1. Turism

Descrierea programului:

Acest program conține alocări financiare corespunzătoare realizării unor investiții sau intervenții orientate către revigorarea turismului în zonă. Pe teritoriul județului se află numeroase monumente istorice a căror exploatare turistică limitată a condus de-a lungul timpul la o degradare constantă a acestora. De asemenea, județul prezintă oportunități semnificative și din punctul de vedere al diferitelor elemente naturale de atracție (de exemplu, Vulcanii Noroioși sau Focul Viu). Acestea pot fi dezvoltate ca obiective turistice, concomitent cu dezvoltarea unor circuite turistice cât mai atractive pe teritoriul județului. Investițiile vizate se referă la modernizarea infrastructurii, dar și la promovarea traseelor turistice existente în zonă.

Dezvoltarea turismului presupune o abordare integrată a diferitelor măsuri care au ca finalitate creșterea numărului de turiști la nivelul județului și reprezintă o alternativă capabilă să conducă la o descreștere a activităților economice poluante. În continuare sunt prezentate atât măsurile/activitățile/proiectele care se află în curs de implementare, cât și propuneri de proiecte noi a căror inițiere este preconizată pentru următoarea perioadă.

Măsuri de acțiune

1.1.1 Încurajarea și promovarea turismului:

- Elaborarea unei strategii sectoriale pentru dezvoltarea și promovarea turismului în județul Buzău;
- campanii de promovare unitare privind oferta de turism existentă în județ, pe nișe de turism: promovarea ***agroturismului*** și a potențialului zonei pentru dezvoltarea acestui tip de turism pentru potențiali investitori, promovarea ***turismului viticol***, a ***turismului cultural***, inclusiv derularea de campanii de promovare a oportunităților de finanțare pentru dezvoltarea de investiții etc.;
- promovarea măsurilor de asigurare a protecției pentru turiști în unitățile de cazare și de alimentație publică pentru a spori gradul de încredere al potențialilor turiști și de a încuraja turismul în județ;
- promovarea siturilor istorice și a zonelor de interes turistic (ex. Vulcanii Noroioși, Focul Viu) care să aibă ca rezultat cuprinderea acestor zone în traseele turistice deja active în zonă, participarea la târguri naționale sau internaționale de turism în vederea prezentării ofertei turistice a zonei;
- inițierea unei colaborări constante cu Ministerul Turismului în vederea promovării la nivel național și internațional a zonei;
- promovarea pe site-ul CJ sau/și pe rețelele sociale a zonelor; realizarea unui brand turistic al județului.

1.1.2. Modernizarea infrastructurii turistice

- modernizarea și dezvoltarea de marcaje turistice pentru trasee existente și altele noi, dezvoltarea căilor de acces către diferitele monumente istorice, muzee,
- amenajarea unor obiective turistice de interes – ex. parc balnear în stațiunea Sărata Monteoru, comuna Merei, renovarea obiectivelor turistice existente etc..

Rezultate și indicatori (outcome)

Măsuri de acțiune	Proiecte	Indicatorii de rezultat (outcome)	Valoare referință (an)	Țintă (an)	Sursa date
M1.1.1 Încurajarea și promovarea turismului	Strategia de dezvoltare și promovare a turismului în județul Buzău pentru perioada 2021-2030 Implementarea aplicației telefonice Visit Buzău Realizarea unui logo turistic și a elementelor de identificare vizuală pentru județul Buzău Achiziționarea unor echipamente performante pentru realizarea materialelor foto-video necesare pentru promovarea turistică a județului Buzău Derularea de campanii de promovare a obiectivelor turistice relevante la nivel de județ Sprijin pentru creșterea calității serviciilor turistice	Numărul de sosiri ale turiștilor Durata medie de ședere	102.709 (2019) 2 nopți (2019)	130.000 (2022) 2,2 nopți (2022)	INS: TUR104E TUR104E / TUR105E
M1.1.2. Modernizarea infrastructurii turistice	Realizare parc balnear, stațiunea Sărata Monteoru, Comuna Merei Dezvoltarea și modernizarea de trasee turistice, marcaje turistice, căi de acces Dezvoltarea infrastructurii economice, turistice și de transport în aria "Ținutului Buzăului" pentru dezvoltarea durabilă a județului Buzău				

Obiectiv strategic instituțional 2. Dezvoltarea industriei și agriculturii

Creșterea până în anul 2022 a locului în clasamentul național privind valoarea totală a producției ramurii agricole concomitent cu creșterea cu minim 25% a cifrei de afaceri din industria prelucrătoare

Obiectivul strategic instituțional este asociat obiectivelor strategice OS.DDs1.2 Dezvoltarea agriculturii și OS.DDs1.3 Dezvoltarea industriei din Strategia de dezvoltare durabilă a județului Buzău.

Obiectiv strategic instituțional 2. Dezvoltarea industriei și agriculturii
Program bugetar 2.1: Industrie și agricultură
M 2.1.1 Sprijin pentru dezvoltarea infrastructurii de afaceri și atragerea investitorilor

Program bugetar 2.1. Industrie și agricultură

Descrierea programului

Obiectivul 2.1, similar obiectivului 1.1, vizează dezvoltarea mediului de afaceri existent la nivelul județului, atât cel dezvoltat în mediul rural (agricultură), cât și cel din orașele mai mari cum sunt Buzău, Nehoiu sau Râmnicu Sărat (urban). Programul bugetar dezvoltat în vederea atingerii acestui al doilea obiectiv se referă la ramuri ale economiei care sunt deja prezente în județ care necesită suport suplimentar. Companiile care funcționează pe teritoriul județului sunt specializate în activități specifice dintre care cele mai reprezentative sunt: transportul și prelucrarea materialelor textile. Deși contribuie în mod semnificativ la bunăstarea comunităților din cadrul județului, acestea nu sunt suficiente pentru a conduce la atragerea de suficientă forță de muncă care să faciliteze o creștere semnificativă a economiei județului.

Tot acest program bugetar cuprinde alocări de resurse pentru activități de sprijin al administrațiilor publice de la nivel local în demersul de acordare de suport companiilor care activează în domeniul agricol. Aceasta este o altă ramură economică foarte bine reprezentată la nivelul județului, mai ales în zona de Sud, unde se află cele mai întinse suprafețe arabile. În celelalte zone ale județului sunt întâlnite și alte activități cu caracter agricol sau zootehnic, adaptate specificului zonei. De exemplu, viticultura la Dealul Mare sau creșterea animalelor și prelucrarea cărnii.

Măsuri de acțiune

2.1.1. Sprijin pentru dezvoltarea infrastructurii de afaceri și atragerea investitorilor

Măsura vizează sprijinirea dezvoltării infrastructurilor de afaceri de tipul parcurilor tehnologice / industriale, a incubatoarelor sau acceleratoarelor de afaceri în orașele mici sau/și comunele județului, cu scopul de a valorifica avantajele existente la nivelul acestor UAT-urilor în vederea atrageri de investitori; de exemplu: promovarea unor programe de reducere a birocrației pentru mediul de afaceri la nivel local, dezvoltarea de programe de sprijin a administrațiilor locale de facilitare a acordării de servicii pentru mediul de afaceri, programe de promovare a meșteșugurilor și a comerțului artizanal etc.

De asemenea, măsura vizează promovarea măsurilor de acordarea a sprijinului pentru dezvoltarea agriculturii ecologice, creșterea animalelor, prelucrarea lemnului, ca domenii de diversificare a activității existente, de exemplu: derularea de acțiuni de promovare a agriculturii ecologice, sprijinirea afacerilor orientate către agricultura ecologică, promovarea la nivel local de programe de sprijin pentru dezvoltarea antreprenoriatului în mediul rural.

Rezultate și indicatori (outcome)

Măsuri de acțiune	Proiecte	Indicatorii de rezultat (outcome)	Valoare referință (an)	Țintă (an)	Sursa
M2.1.1. Sprijin pentru dezvoltarea infrastructurii de afaceri și atragerea investitorilor	Construire imprejmuire imobil Pepiniera Vernești Sprijinirea înființării de incubatoare de afaceri și parcuri industriale Sprijin pentru diversificarea activităților economice, precum și sprijinirea investițiilor private pentru dezvoltarea de activități non-agricole în mediul rural	Valoarea totală a producției ramurii agricole Cifra de afaceri din industria prelucrătoare	Loc 4 pe plan național (2019) 8.006 mil lei (2019)	Loc 3 pe plan național (2022) Peste 10.000 mil lei (2022)	INS: AGR205A INT104D

Obiectiv strategic instituțional 3. Dezvoltarea infrastructurii de transport și edilitare

Creșterea până în anul 2022 a ponderii de drumuri modernizate în total lungime drumuri publice cu minim 20%, concomitent cu extinderea infrastructurii tehnico edilitare cu 20% - lungimea rețelei de apă potabilă, cu 25% - lungimea rețelei de canalizare, respectiv cu 1% - lungimea rețelei de distribuție a gazelor naturale

Acest obiectiv strategic instituțional este asociat obiectivului strategic omonim din Strategia de dezvoltare durabilă a județului Buzău: OS.DDs2.1. Dezvoltarea infrastructurii de transport și edilitare.

Obiectiv strategic instituțional 3. Sprijin pentru dezvoltarea infrastructurii de transport și edilitare	
Program bugetar 3.1: Infrastructura de transport	Program bugetar 3.2: Infrastructură edilitară
M3.1.1 Modernizarea infrastructurii rutiere și creșterea mobilității intra și inter-localități	M3.2.1. Dezvoltarea infrastructurii de apă și apă uzată de la nivelul județului M3.2.2. Modernizarea rețelelor de alimentare cu gaz de pe raza județului

Program bugetar 3.1. Infrastructura de transport

Descrierea programului

Un prim program care se înscrie în direcția strategică referitoare la dezvoltarea mediului de afaceri la nivel de județ se referă la infrastructura de transport care să faciliteze mobilitatea persoanelor și resurselor la nivelul localităților din interiorul județului. Aceasta este considerată o prioritate, chiar dacă există deja o serie de proiecte aflate în derulare la nivelul județului. Aceste proiecte trebuie accelerate, astfel încât această problemă să nu mai fie inclusă pe lista de priorități a următoarei strategii.

Măsuri de acțiune

3.1.1 Modernizarea infrastructurii rutiere și creșterea mobilității intra și inter-localități

Măsura vizează continuarea preocupărilor de până acum legate de modernizarea infrastructurii de transport și corelarea acestor intervenții cu cele propuse în documentele strategice elaborare la nivelul județului, de exemplu: Planul de Amenajare a Teritoriului Județean Buzău, actualizat în 2020, Planul de menținere a calității aerului în Județul Buzău pentru perioada 2019 – 2023 etc..

De asemenea, măsura vizează și implementarea măsurilor de prevenire și reducere a efectelor generate de calamități, prin investiții de refacere a podurilor.

Rezultate și indicatori (outcome)

Măsuri de acțiune	Proiecte	Indicatorii de rezultat (outcome)	Valoare referință (an)	Țintă (an)	Sursă
M3.1.1 Modernizarea infrastructurii rutiere și creșterea mobilității intra și inter-localități	Consolidare terasamente pentru obiectivul: Modernizare DJ 220, km 87+400-93+700 Valea Salciei-Sărulești Reabilitare drum județean DJ 203L, km 29+400-50+000,Cozieni - Bozioru - Brăiești Refacere pod peste râul Buzău, satul Vadu Pașii-extravilan-comuna Vadu Pașii (325.000 BL) Modernizare DJ204C, km 60+000-84+500, limita Jud.Vrancea-Bisoca-Sărulești-Vintilă Vodă Consolidare DJ 103P, tronson Km 25+350, sat Valea Nehoiului, oraș Nehoiu Modernizare DJ 103P, km 3+900-5+500, Chiojdu Reabilitare DJ 102C, Buda Crăciunești, km 33+832-45+209, lim. județ Prahova-Buda Crăciunești-Scărișoara-Bărăști (DN 10) 17.535.000 Stimularea mobilitatii la nivel regional prin modernizarea infrastructurii rutiere de transport pe tronsonul Vintilă Vodă-Plaiul Nucului, județul Buzău POR 2014-2020 Reparație capitală pod peste pârâul Slănic pe DJ 203K, km 80+000, loc. Vintilă Vodă, jud. Buzău Modernizare DJ 216 km 0+000-4+700, DN 22 Lunca-Macrina-Nicolești Modernizare drumuri județene pentru acces Vulcanii Noroioși DJ 102F km 0+000-8+800 și DJ 220A km 0+000-5+800, Sătuc-Policiori-Vulcanii Noroioși, județul Buzău Modernizare DJ 102 F, km 8+800-33+200, Berca-Chiliile-Mânzălești Refacere prag de fund pod Vadu Pașii Proiectare și execuție de lucrări pentru refacere a protecției pilelor podurilor de la Vadu Pașii la obiectivul "Refacere pod peste râul Buzău, satul Vadu Pașii-extravilan-com. Vadu Pașii"	Ponderea drumurilor modernizate din total lungime drumuri publice	40,47% (2019)	52% (2022)	INS: TRN139A

Măsuri de acțiune	Proiecte	Indicatorii de rezultat (outcome)	Valoare referință (an)	Țintă (an)	Sursă
	Eliminarea apei în exces DJ 220, Valea Salciei-Sărulești				
	Consolidare terasamente și refacere DJ 220, km 88+950-92+853, com. Sărulești, jud. Buzău				
	Modernizare DJ 215A, km 0+000-7+000, Izvorul Dulce-Blăjani, județul Buzău				
	Modernizare DJ 204M, km 0+000-10+000, Mânzălești-Jgheab-Bisoca, județul Buzău				
	Modernizare DJ 203A, km 0+000-10+000, Podu Muncii-Câmpulungeanca-Mărgăritești, județul Buzău				
	Consolidare zona alunecătoare DJ 203L, km 23+300-23+675, comuna Pârscov				
	Modernizare DJ 220, km 58+000-70+000 Murgești-Pardoși-Buda				
	Modernizare DJ 203K, km 38+000-75+000, Mărăcineni-Podu Muncii				
	Stimularea mobilității la nivel regional prin modernizarea infrastructurii rutiere de transport pe tronsonul limită județ Brăila-Robeasca-Vadu Pașii (E85)				
	Modernizare DJ 203A, km 55+900-60+000, Amara-Stăvărăști - lim. Brăila				
	Modernizare DJ220, km 70+000-78+500, Buda-Valea Sălciei				
	Consolidare DJ 220 A -tronson Km 0+320-0+575 afectat de alunecări de teren, localitatea Policiori				
	Reparație capitală pod peste râul Buzău pe DJ 203K, km 127+550, Nehoiașu, județul Buzău				
	Modernizarea coridoarelor de transport rutier spre centrele urbane din proximitatea județului sau de importanță regională / națională: Găești, Ploiești, Brăila, Galați, Focșani, București etc				
	Sprijin pentru modernizarea rețelei de drumuri locale				

Program bugetar 3.2. Infrastructura edilitară

Descrierea programului

Cel de-al doilea program se înscrie în direcția strategică referitoare la calitatea locuirii și se referă la modernizarea infrastructurii edilitare a localităților din interiorul județului, de tipul rețelelor de alimentare cu apă și canalizare, modernizarea stațiilor de epurare, extinderea sau modernizarea rețelelor de alimentare cu gaz, a celor de furnizare a energiei termice etc.

Măsuri/de acțiune

3.2.1. Dezvoltarea infrastructurii de apă și apă uzată de la nivel județului

3.2.2. Modernizarea rețelelor de alimentare cu gaz de pe raza județului

Rezultate și indicatori (outcome)

Măsuri de acțiune	Proiecte	Indicatorii de rezultat (outcome)	Valoare referință (an)	Țintă (an)	Sursă:
M3.2.1 Dezvoltarea infrastructurii de apă și apă uzată de la nivel județului	Proiectul regional de dezvoltare a infrastructurii de apă și apă uzată în județul Buzău în perioada 2014-2020 cod SMIS 2014+133649 Dezvoltarea infrastructurii de apă și apă uzată în județul Buzău	Lungimea totală a rețelei simple de distribuție a apei potabile	2.587,6 km (2019	3.105 km (2022)	INS: GOS106A
		Lungimea totală simplă a conductelor de canalizare	489,9 km (2019)	612 km (2019)	INS: GOS110A
M3.2.2. Modernizarea rețelelor de alimentare cu gaz de pe raza județului	Sprijin pentru înființarea sau extinderea rețelelor de gaze naturale	Lungimea totală simplă a conductelor de distribuție a gazelor	600,2 (2019)	606 km (2022)	INS: GOS116A

Obiectiv instituțional 4. Modernizarea serviciilor publice

Reducerea ratei de abandon școlar la 2,3% și a ratei șomajului la nivel de județ la 4%, creșterea cu 3% a numărului de medici la 1.000 locuitori, precum și creșterea cu 25% a numărului de vizitatori în muzee și colecții publice, până în anul 2022

Acest obiectiv strategic instituțional este asociat obiectivului strategic omonim din Strategia de dezvoltare durabilă a județului Buzău: OS.DDs2.2. Modernizarea serviciilor publice.

Programele asociate acestui obiectiv nu se substituie prin aria de intervenție atribuțiilor UAT-urilor de la nivel local, ci vin în completarea intervențiilor derulate la acest nivel.

Obiectiv strategic instituțional 4. Modernizarea serviciilor publice			
Program bugetar 4.1: Învățământ	Program bugetar 4.2: Sănătate	Program bugetar 4.3: Asistența socială	Program bugetar 4.4: Cultură și petrecerea timpului liber
M4.1.1 Modernizarea unităților de învățământ, mai ales cele din mediul rural M4.1.2. Creșterea calității actului educațional	M4.2.1 Modernizarea unităților sanitare M4.2.2. Creșterea calității serviciilor de sănătate și promovarea prevenției, ca principala condiție a sănătății	M4.3.1 Creșterea calității serviciilor din domeniul asistenței sociale oferite M4.3.2. Creșterea capacității de integrare și reinserție socială a beneficiarilor și combaterea marginalizării și a situațiilor de risc	M4.4.1 Modernizarea infrastructurii culturale M4.4.2. Modernizarea infrastructurii de petrecere a timpului liber

Program bugetar 4.1 Învățământ

Descriere program

Programul bugetar ”Învățământ” este un program bugetar destinat dezvoltării de proiecte și activități care vizează modernizarea condițiilor de furnizare a actului educațional dar și de creștere a calității acestuia, având ca finalitate creșterea calității vieții din punctul de vedere al pregătirii pentru viață a copiilor și tinerilor din județ. Programul se referă la măsuri de încurajare și promovare a proiectelor care contribuie efectiv la îmbunătățirea serviciilor educaționale la nivelul comunităților aflate pe teritoriul județului.

Măsuri de acțiune

4.1.1 Modernizarea unităților de învățământ, mai ales cele din mediul rural: proiecte care vizează infrastructura educațională – construirea de noi unități de învățământ, modernizarea celor existente și îmbunătățirea dotării materiale de la nivelul unităților educaționale de la nivelul UAT-urilor;

4.1.2. Creșterea calității actului educațional: proiecte de corelare a învățământului cu profilul profesional al forței de muncă solicitate de economia județului, încurajarea dezvoltării învățământului profesional, urmărirea implementării documentelor strategice sectoriale aplicabile la nivelul județului.

Rezultate și indicatori (outcome)

Măsuri de acțiune	Proiecte	Indicatorii de rezultat (outcome)	Valoare (an)	Țintă (an)	Sursa
M4.1.1 Modernizarea unităților de învățământ, mai ales cele din mediul rural	Construire sală multifuncțională cu gradene și funcțiuni conexe pentru persoanele cu dizabilități - municipiul Buzău, Str. Horticolei, nr.56	Reducerea ratei de abandon școlar (învățământ primar și gimnazial)	2,5% (2018)	2,3% (2022)	INS: SCL113A
	Construire bază sportivă tip 2 pentru nevăzători				
	Măsuri de corelare a învățământului cu profilul profesional al forței de muncă solicitate de economia județului	Reducerea numărului de șomeri cu studii liceale și postliceale la nivel de județ	1.425 (2019)	1.200 (2022)	SOM101B
M4.1.2. Creșterea calității actului educațional	Măsuri de corelare a învățământului cu profilul profesional al forței de muncă solicitate de economia județului				

Program bugetar 4.2 Sănătate

Descriere program

Programul bugetar "Sănătate" este un program bugetar destinat dezvoltării de proiecte și activități care vizează modernizarea condițiilor de furnizare a serviciilor de sănătate dar și de creștere a calității acestor servicii, având ca finalitate creșterea calității vieții din punctul de vedere al sănătății locuitorilor județului. Programul se referă la măsuri de încurajare și promovare a proiectelor care contribuie efectiv la modernizarea infrastructurii și serviciilor de sănătate pe teritoriul județului.

Măsuri de acțiune

4.2.1 Modernizarea unităților sanitare: proiecte care vizează infrastructura de sănătate – extinderea unităților sanitare, modernizarea celor existente și îmbunătățirea dotării materiale a acestora;

4.2.2. Creșterea calității serviciilor de sănătate și promovarea prevenției, ca principala condiție a sănătății: proiecte care vizează organizarea de campanii de informare și de prevenție.

Rezultate și indicatori (outcome)

Măsuri de acțiune	Proiecte	Indicatorii de rezultat (outcome)	Valoare referință (an)	Țintă (an)	Sursa
M4.2.1 Modernizarea unităților sanitare	Reabilitare structurală și funcțională a Spitalului Județean de Urgență Buzău - etapa I - Modernizare și extindere bloc operator Extinderea și dotarea Unității de Primire Urgențe a Spitalului Județean de Urgențe Buzău Dotarea Ambulatoriului de Specialitate Integrat al Spitalului Județean de Urgențe Buzău Asigurarea de echipamente medicale și de protecție medicală pentru Spitalul Județean de Urgență Buzău pentru gestionarea crizei sanitare COVID-19	Nr. de medici la 1.000 locuitori	1,54 (2019)	1,59 (2022)	INS: SAN104A/ POP106A
M4.2.2. Creșterea calității serviciilor de sănătate și promovarea prevenției, ca principala condiție a sănătății	Sprijinirea și organizarea campaniilor de informare privind detectarea precoce a unor maladii grave, inclusiv campanii care să aibă în componență un medic pentru realizarea unui screening corect Dezvoltarea unui sistem de consultații preventive, acțiuni cu echipamente mobile pentru demonstrare practică, informare, prevenție și conștientizare				

Program bugetar 4.3 Asistența socială

Descriere program

Programul bugetar ”Asistența socială” este un program bugetar destinat creșterii calității serviciilor sociale furnizate pentru protecția persoanelor vulnerabile, dar, în același timp destinat în egală măsură eficientizării măsurilor de prevenție pentru combaterea marginalizării și situațiilor de risc și susținerii caracterului de sprijin al acestor măsuri în vederea câștigării autonomiei beneficiarilor săi prin inserție socială și economică.

Programul se referă la măsuri de încurajare și promovare a proiectelor care contribuie efectiv la modernizarea serviciilor sociale dar include și susținerea educației timpurii.

Măsuri de acțiune

4.3.1 Creșterea calității serviciilor din domeniul asistenței sociale oferite: proiecte care vizează funcționarea și modernizarea infrastructurii și a echipamentelor folosite în furnizarea serviciilor de asistență socială și adaptarea la nevoile specifice ale populației, dar și dezvoltarea unor servicii sociale nevoi, în raport cu solicitările și nevoile beneficiarilor;

4.3.2. Creșterea capacității de integrare și reinserție socială a beneficiarilor și combaterea marginalizării și a situațiilor de risc: Dezvoltarea unor proiecte de către instituția abilitată (D.G.A.S.P.C. Buzău) sau în parteneriat cu alte entități interesate, derularea de programe de sprijinire a persoanelor cu dizabilități pentru o cât mai bună integrare în comunitate, dezvoltarea unor programe integrate pentru persoanele din categorii vulnerabile pentru depășirea situațiilor de dificultate și integrare socială, dezvoltarea unor programe pentru comunitățile marginalizate de recuperare a decalajelor și evitarea segregării, inclusiv măsuri de inserție socială a persoanelor vulnerabile și creșterea gradului de independență prin dobândirea autonomiei sociale și economice.

Rezultate și indicatori (outcome)

Măsuri de acțiune	Proiecte	Indicatorii de rezultat (outcome)	Valoare referință (an)	Țintă (an)	Sursa
M4.3.1 Creșterea calității serviciilor din domeniul asistenței sociale oferite	Asigurarea de echipamente și materiale de protecție pentru personalul și beneficiarii serviciilor publice de asistență socială furnizate de DGASPSC Buzău pentru gestionarea crizei sanitare COVID-19	Reducerea ratei șomajului la nivel de județ	6,6% (2019)	4% (2022)	INS: SOM103A
	Dezvoltarea infrastructurii sociale - Restructurare Centrul rezidențial pentru copilul cu handicap nr.9 Buzău (Casa nouă în drum spre casă)	Reducerea numărului de șomeri la nivel de județ	11.296 (2019)	10.000 (2022)	SOM101E
	Continuarea proiectelor finanțate prin				

Măsuri de acțiune	Proiecte	Indicatorii de rezultat (outcome)	Valoare referință (an)	Țintă (an)	Sursa
	POCU 2014 – 2020 (TEAM-UP, ANES VENUS, CITO RM SARAT - VIATA NOUA IN COMUNITATE, Servicii sociale pentru un viitor mai bun - C.R.C.H., Anticamera pentru viață) Centru de terapie/ Bazin de Aquaterapie pentru copii cu deficiențe de vedere, strada Horticolei, nr. 54				
M4.3.2. Creșterea capacității de integrare și reinserție socială a beneficiarilor și combaterea marginalizării și a situațiilor de risc	Sprijin pentru dezvoltarea infrastructurii de furnizare a altor servicii sociale identificate ca fiind necesare la nivel de județ				

Program bugetar 4.4 Cultură și petrecerea timpului liber

Descriere program

Programul bugetar ” Cultură și petrecerea timpului liber” este un program bugetar destinat dezvoltării de proiecte și activități care vizează modernizarea infrastructurii culturale și de petrecere a timpului liber la nivel de județ, având ca finalitate creșterea calității vieții și creșterea atractivității județului ca destinație turistică..

Măsuri de acțiune

4.4.1 Modernizarea infrastructurii culturale: proiecte care vizează infrastructura culturală – restaurarea, conservarea și modernizarea imobilelor cu destinație culturală, sprijin pentru modernizarea și valorificarea instituțiilor culturale;

4.4.2. Modernizarea infrastructurii de petrecere a timpului liber: proiecte de corelare a învățământului cu profilul profesional al forței de muncă solicitate de economia județului, încurajarea dezvoltării învățământului profesional, urmărirea implementării documentelor strategice sectoriale aplicabile la nivelul județului.

Rezultate și indicatori (outcome)

Măsuri de acțiune	Proiecte	Indicatorii de rezultat (outcome)	Valoare referință (an)	Țintă (an)	Sursa
M4.4.1 Modernizarea infrastructurii culturale	Restaurarea, conservarea și modernizarea imobilului situat în Municipiul Buzău, B-dul Nicolae Bălcescu NR. 40, în vederea înființării Centrului Muzeal IC BRĂTIANU Consolidare, restaurare și dotare Bibliotecă Județeană "V.Voiculescu" Buzău Sprijin pentru modernizarea și valorificarea instituțiilor culturale	Creșterea numărului de vizitatori în muzee și colecții publice	116.773 (2019)	150.000 (2022)	INS: ART113B
4.4.2. Modernizarea infrastructurii de petrecere a timpului liber	Sprijin pentru înființarea și/sau modernizarea unităților sportive				

Obiectiv strategic instituțional 5. Protejarea mediului și colectarea deșeurilor

Asigurarea conformării la țintele propuse privind gestionarea deșeurilor și reducerea cu 25 % a suprafețelor de teren cărora li s-au aplicat pesticide, în vederea îmbunătățirii calității factorilor de mediu și calității aerului, până în 2022

Acest obiectiv strategic instituțional este asociat obiectivului strategic omonim din Strategia de dezvoltare durabilă a județului Buzău: OS.ODc1.1. Protejarea mediului și colectarea deșeurilor.

Programele asociate acestui obiectiv nu se substituie prin aria de intervenție atribuțiilor UAT-urilor de la nivel local, ci vin în completarea intervențiilor derulate la acest nivel.

Obiectiv strategic instituțional 5. Protejarea mediului și colectarea deșeurilor	
Program bugetar 5.1 Managementul deșeurilor	Program bugetar 5.2 Protejarea mediului
M5.1.1. Managementul deșeurilor	M5.2.1. Menținerea și îmbunătățirea calității factorilor de mediu M5.2.2. Inițierea de programe de prezervare și control a siturilor naturale și arheologice de importanță de la nivelul județului

Program bugetar 5.1 Managementul deșeurilor

Descriere program

Acest program bugetar se aliniază principiilor unei dezvoltări durabile și sustenabile. Programul integrează proiectele care se referă la sistemul de management al deșeurilor, pornind de la colectarea selectivă a acestora, dar și implementarea documentelor strategice elaborae la nivel de județ care vizează acest domeniu, precum implementarea Planurilor de Acțiune pentru gestionarea deșeurilor (municipale, de ambalaje, de echipamente electrice și electronice, din construcții și desființări etc.).

Măsuri de acțiune

5.1.1. Managementul deșeurilor prin intervenții care vizează evaluarea periodică, creșterea calității și acoperirea serviciilor corespunzătoare, respectiv derularea de programe de informare și încurajare a colectării selective a deșeurilor la nivelul UAT-urilor din județ, acțiuni de susținere a ecologizării depozitării deșeurilor.

Rezultate și indicatori (outcome)

Măsuri de acțiune	Proiecte	Indicatori de rezultat (outcome)	Valoare referință (an)	Țintă (an)	Sursa
5.1.1. Managementul	Servicii de elaborare a Planului Județean de gestionare a deșeurilor Campanii de informare și încurajare a	Gradul de conformare la țintele propuse	NA	100% (2022)	Raport de mediu - Planul

Măsuri de acțiune	Proiecte	Indicatori de rezultat (outcome)	Valoare referință (an)	Țintă (an)	Sursa
deșeurilor	colectării selective a deșeurilor la nivelul UAT-urilor din județ Sprijin pentru implementarea Planurilor de Acțiune pentru gestionarea deșeurilor (municipale, de ambalaje, de echipamente electrice și electronice, din construcții și desființări etc.)	privind gestionarea deșeurilor			Județean de gestionare a deșeurilor

Program bugetar 5.2. Protejarea mediului

Descrierea programului:

Ca și programul anterior, acest program bugetar se aliniază de asemenea principiilor unei dezvoltări durabile și sustenabile. Programul integrează proiectele care se referă la activități de încurajare și promovare a monitorizării nivelului de poluare din UAT-urile din județ. Un set particular de măsuri este reprezentat de cele care se referă la prezervarea și controlul siturilor naturale și arheologice de importanță de la nivelul județului; aflate sub directa coordonare a administrației județene, acestea pot contribui și la îndeplinirea altor obiective ale PSI cum sunt cele care se referă la încurajarea turismului.

Măsuri de acțiune

5.2.1. Menținerea și îmbunătățirea calității factorilor de mediu (aer, sol, zgomot etc);

5.2.2. Inițierea de programe de prezervare și control a siturilor naturale și arheologice de importanță de la nivelul județului.

Rezultate și indicatori (outcome)

Măsuri de acțiune	Proiecte	Indicatorii de rezultat (outcome)	Valoare de referință (an)	Țintă (an)	Sursa
M5.2.1. Menținerea și îmbunătățirea calității factorilor de mediu M5.2.2. Inițierea de programe de prezervare și control a siturilor naturale și arheologice de importanță de la nivelul județului	Implementarea planului județean de menținere a calității aerului pentru indicatorii pulberi în suspensie (PM_{10} și $PM_{2,5}$), benzen (C_6H_6), dioxid de sulf (SO_2), monoxid de carbon (CO), plumb (Pb), arsen (As), cadmin (Cd), nichel (Ni), dioxid de azot și oxizi de azot (NO_2/Nox)	Reducerea suprafeței de teren pe care s-au aplicat pesticide	Insecticide: 22.223 ha Fungicide: 21.901 ha Erbicide: 59.906 ha (2019)	Reducere cu 25% (2022)	INS: AGR107A

Obiectiv strategic instituțional 6. Creșterea eficienței și diversificarea furnizării energiei

Reducerea consumului de energie din surse convenționale cu 5% până în anul 2022 ca urmare a derulării programelor de eficientizare energetică și a încurajării diversificării surselor de energie

Acest obiectiv strategic instituțional este asociat obiectivului strategic omonim din Strategia de dezvoltare durabilă a județului Buzău: OS.ODc1.2. Creșterea eficienței și diversificarea furnizării energiei.

Obiectiv strategic instituțional 6. Sprijin pentru creșterea eficienței și diversificarea furnizării energiei	
Program bugetar 6.1 Reabilitare energetică	Program bugetar 6.2 Energie verde
M6.1.1. Derularea de programe de eficientizare energetică a clădirilor publice	M 6.2.1. Încurajarea și promovarea energiei verzi

Program bugetar 6.1 - Reabilitare energetică

Descriere program

Obiectivul pe care îl urmărește și acest program bugetar se înscrie unei abordări durabile și sustenabile a dezvoltării. Un aspect important este faptul că în direcția propusă de acest program se înscriu un număr mai mare de proiecte care se află deja în diverse stadii de implementare la nivelul administrației publice locale de la nivelul județului și cuprind măsuri de eficientizare energetică a clădirilor private dar și a celor publice.

Măsuri/Activități/Proiecte

6.1.1. Derularea de programe de eficientizare energetică a clădirilor publice;

Rezultate și indicatori (outcome)

Măsuri de acțiune	Proiecte	Indicatorii de rezultat (outcome)	Valoare referință (an)	Țintă (an)	Sursa
M 6.1.1. Derularea de programe de eficientizare energetică a clădirilor publice	Eficientizare energetică a construcției situate în Municipiul Buzău,Strada Horticolei nr.52 cu destinația "Liceu Tehnologic Special pentru Copii cu Deficiențe Auditive" și "Centrul Rezidențial pentru Copilul cu Deficiențe de Auz nr.10 Buzău" Eficientizare energetică a construcției situate în Municipiul Buzău,Strada Horticolei nr.54 cu	Reducerea consumului de energie din surse convenționale	NA	Reducere cu 5%	CJ Buzău

Măsuri de acțiune	Proiecte	Indicatorii de rezultat (outcome)	Valoare referință (an)	Țintă (an)	Sursa
	destinația "Liceu Special pentru Deficienți de Vedere" și "Centrul Rezidențial pentru Copilul cu Deficiențe de Vedere nr.11 Buzău" Derularea de programe de reabilitare energetică a clădirilor de locuințe Eficientizare energetică a Centrului Școlar pentru Educație Incluzivă Buzău Eficientizare energetică a Centrului Școlar pentru Educație Incluzivă Râmnicu Sărat Eficientizare energetică a clădirii Dermato-Venerice-Compartiment al Spitalului Județean de Urgență Buzău Eficientizare clădire Spitalul Județean de Urgență Buzău Eficientizare energetică a Complexului de servicii Comunitare nr.3 Eficientizare energetică a Centrului de recuperare și reabilitare a persoanelor adulte cu handicap Râmnicu Sărat Eficientizare energetică a Complexului de servicii pentru copilul cu handicap sever nr.8 Buzău Eficientizarea energetică a Centrului rezidențial pentru recuperarea și reabilitarea copilului cu tulburări de comportament nr 5 Beceni				

Program bugetar 6.2. Energie verde

Descrierea programului:

Obiectivul pe care îl urmărește și acest program bugetar se înscrie, de asemenea, unei abordări durabile și sustenabile a dezvoltării. În cazul acestui program, proiectele, activitățile și măsurile identificate sunt legate de tema energiei. Cele mai multe dintre acestea constau în sprijin pentru diversificarea surselor de energie, respectiv utilizarea energiei ”verzi” (energie eoliană sau solară).

Măsuri de acțiune

6.2.1. Încurajarea și promovarea energiei verzi – măsuri de încurajare a diversificării surselor de energie și campanii de promovare a utilizării energiei verzi

Rezultate și indicatori (outcome)

Măsuri de acțiune	Proiecte	Indicatorii de rezultat (outcome)	Valoare referință (an)	Țintă (an)	Sursa
M 6.2.1. Încurajarea și promovarea energiei verzi	Măsuri de încurajare a diversificării surselor de energie (utilizarea panourilor solare, a energiei eoliene - continuarea investițiilor în parcuri eoliene, fotovoltaice) Promovarea utilizării energiei verzi pentru instituțiile publice și utilizatorii privați.	Reducerea consumului de energie din surse convenționale	NA	Reducere cu 5% (2022)	CJ Buzău

Obiectiv strategic instituțional 7. Planificare strategică, organizare durabilă și regenerarea teritoriului

Creșterea până în anul 2022 a gradului de actualizare a documentațiilor tip PUG la nivel de UAT la 80%, avansarea în clasamentul regional în funcție de numărul proiectelor și valoarea fondurilor atrase din programele operaționale 2021 – 2027, precum și creșterea cu minim 50% a numărului de opinii pozitive ale cetățenilor în raport cu aspectul clădirilor publice

Acest obiectiv strategic instituțional corespunde următoarelor două obiective strategice din Strategia de dezvoltare durabilă a județului Buzău: OS.ODc1.3. Organizarea și amenajarea durabilă a teritoriului și OS.ODc2.1. Abordarea integrată, participativă și colaborativă a dezvoltării durabile a teritoriului.

Obiectiv strategic instituțional 7. Planificare strategică, organizare durabilă și regenerarea teritoriului		
Program bugetar 7.1 Amenajarea durabilă a teritoriului	Program bugetar 7.2 Implementare strategii, proiecte și investiții	Program bugetar 7.3 Reabilitarea și dotarea clădirilor administrative
M7.1.1 Sprijin pentru amenajarea durabilă a teritoriului	M7.2 Implementare strategii, proiecte și investiții	M7.3.1 Reabilitatea și dotarea clădirilor administrative

Program bugetar 7.1 Amenajarea durabilă a teritoriului

Descriere program

Acest program bugetar grupează intervențiile necesare pentru o planificare coerentă a teritoriului care să anticipeze dezvoltarea economică într-o direcție intenționată și să îmbunătățească ritmul de realizare a construcțiilor, respectiv a diferitelor investiții planificate a fi realizate la nivel județean. Acestea nu pot fi realizate decât printr-o funcționare eficientă procesului administrativ de intabulare. La nivel național există un program de îmbunătățire a furnizării acestui serviciu care însă nu a furnizat rezultatele așteptate.

De asemenea, implementarea programului bugetar vizează elaborarea documentațiilor de tipul planului de amenajare a teritoriului, respectiv actualizarea planurilor de urbanism general la nivelul tuturor UAT-urilor din județ, inclusiv implementarea unui sistem GIS al județului Buzău care să conțină informațiile de urbanism specifice PUG.

Măsuri de acțiune

7.1.1 Sprijin pentru amenajarea durabilă a teritoriului - susținerea la nivelul UAT-urilor din județ a unei abordări accelerate a procesului de modernizare a serviciilor de intabulare, servicii de elaborare a Planului de Amenajare a Teritoriului Județean, sprijin pentru realizarea, documentațiilor de urbanism din teritoriu urmărind principiile dezvoltării eficiente și sustenabile, implementarea unui sistem GIS al județului Buzău care să conțină informațiile de urbanism specifice PUG, achiziționarea de licențe, hărți risc, alte cheltuieli în domeniul investițiilor, etc.

Rezultate și indicatori (outcome)

Măsuri de acțiune	Proiecte	Indicatorii de rezultat (outcome)	Valoare referință (an)	Țintă (an)	Sursa
M 7.1.1 Sprijin pentru amenajarea durabilă a teritoriului	Servicii de elaborare a Planului de Amenajare a Teritoriului Județean Implementarea unui sistem GIS al județului Buzău care să conțină informațiile de urbanism specifice PUG Licențe, hărți risc, alte cheltuieli în domeniul investițiilor, etc	Gradul de actualizare a documentațiilor tip PUG la nivel de UAT	/	80% (2022)	CJ Buzău - date centralizate de la UAT-uri județ Buzău

Program bugetar 7.2. Implementare strategii, proiecte și investiții

Descrierea programului:

Programul vizează dezvoltarea capacității de implementare a strategiilor, proiectelor și investițiilor realizate la nivel județean. Programul cuprinde și activități care se referă la eficientizarea atât la nivelul Consiliului Județean, dar și la nivelul administrației publice locale a unor departamente specializate în inițierea și derularea de proiecte finanțate din fonduri structurale. Acest gen de întărire a capacității administrației publice este esențială pentru îndeplinirea obiectivelor pe care atât acest document strategic instituțional îl propune, dar și alte documente programatice de la nivelul județului.

Măsuri de acțiune

7.2.1. Implementare strategii, proiecte și investiții grupează măsuri care vizează implementarea documentelor strategice și planurilor de acțiune aferente propuse la nivel județean, inclusiv adoptarea de măsuri care să eficientize implementarea acestora.

Rezultate și indicatori (outcome)

Măsuri de acțiune	Proiecte	Indicatorii de rezultat (outcome)	Valoare referință (an)	Țintă (an)	Sursa
M7.2.1 Implementare strategii, proiecte și investiții	Planificare strategică, simplificare administrativă și optimizare a unor servicii pentru cetățeni, la nivelul județului Buzău POCA Sprijin la nivelul Regiunii Sud-	Locul ocupat la nivelul Regiunii Sud Est după valoarea fondurilor atrase din programele	Loc 4 (valoare și nr. proiecte) (2014 - 2020)	Loc 3 (maxim loc 4) (valoare proiecte) (2021 - 2027)	https://mfe.gov.ro/

Măsuri de acțiune	Proiecte	Indicatorii de rezultat (outcome)	Valoare referință (an)	Țintă (an)	Sursa
	Est pentru pregătirea de proiecte de finanțare din perioada de programare 2021-2027 pe domeniile: infrastructură rutieră de interes județean, inclusiv variante ocolitoare și/sau drumuri de legatură, infrastructura și servicii publice de turism, inclusiv obiectivele de patrimoniu cu potențial turistic, centre de agrement/baze turistice (tabere școlare) POAT Introducerea sistemului de tip „tablou de bord„ bazat pe indicatori corespunzători obiectivelor de politici publice asumate la nivelul CJ în diferitele documente strategice în vigoare (SDJ, PATJ, PSI etc.);	operaționale 2021 – 2027 și numărul proiectelor			

Program bugetar 7.3 Reabilitatea și dotarea clădirilor administrative

Descriere program

Acest program bugetar vizează integrarea măsurilor referitoare la regenerarea teritoriului și în special regenerarea și dotarea clădirilor administrative.

Măsuri de acțiune

7.3.1 Reabilitatea și dotarea clădirilor administrative – regenerarea spațiilor publice și a clădirilor administrative cu scopul creșterii calității vieții locuitorilor prin îmbunătățirea percepției cu privire la zonele în care aceștia locuiesc sau lucrează.

Rezultate și indicatori (outcome)

Măsuri de acțiune	Proiecte	Indicatorii de rezultat (outcome)	Valoare referință (an)	Țintă (an)	Sursa
M7.3.1 Reabilitatea și dotarea	Imobil cu destinația sediu administrativ al Consiliului județean Buzău	Percepția pozitivă a cetățenilor în raport cu aspectul	NA	Peste 50% (2022)	CJ Buzău - consultare

Măsuri de acțiune	Proiecte	Indicatorii de rezultat (outcome)	Valoare referință (an)	Țintă (an)	Sursa
clădirilor administrative	Reabilitare clădire Consiliul județean Buzău	clădirilor publice			online
	Reabilitare clădire strada Transilvaniei nr.403 (demolare)				
	Amenajare teren și amfiteatru-lot 1-2978 mp, Bdul Bălcescu nr.40				
	Reabilitare clădire Chiristigii nr.3, Municipiul Buzău				
	Construire împrejmuire imobil Pepiniera Vernești				
	Reabilitare clădire Bistriței nr.45 sediu Centrul Militar Județean Buzău (demolare)				
	Construcție modulară tip container cu funcțiunea de Centru Militar Județean Buzău-Municipiul Buzău, strada Bistriței nr.45				
	Laptop CMJ				
	Program de dezvoltare regională "Construire bloc locuințe de serviciu-municipiul Buzău, bld Gării, nr.8"				
	Reabilitare/ Modernizare Clădire Chiristigii nr. 3, Municipiul Buzău				
	Reabilitare/ modernizare Stații de Salvare Buzău/Râmnicu Sărat				
	Reabilitare/ Modernizare clădire strada Păcii, nr. 26				
	Reabilitare/ Modernizare clădire strada Pompiliu Ștefu, nr. 1				
	Reabilitare/ modernizare clădire strada Poștei, nr 1				

Obiectiv strategic instituțional 8. Modernizarea administrației publice

Extinderea cu 2 a numărului de parteneriate (ex. tip ADI) în care este implicat CJ Buzău, precum și creșterea cu peste 50% a numărului cetățenilor mulțumiți de serviciile administrației publice până în anul 2022

Acest obiectiv strategic instituțional corespunde următoarelor două obiective strategice din Strategia de dezvoltare durabilă a județului Buzău: OS.ODc2.1. Abordarea integrată, participativă și colaborativă a dezvoltării durabile a teritoriului și OS.ODc2.2. Eficientizarea serviciilor publice, inclusiv prin facilitarea și promovarea soluțiilor ”smart”.

Obiectiv strategic instituțional 8. Modernizarea administrației publice	
Program bugetar 8.1 Cooperare și stabilire de parteneriate	Program bugetar 8.2 Eficientizarea serviciilor publice și implementarea de soluții ”smart”
M8.1.1. Cooperare și stabilire de parteneriate	M8.2.1. Digitalizarea administrației publice județene și promovarea acesteia la nivel local M8.2.2 Continuarea promovării ideilor și identificarea soluțiilor de tip ”smart city”, ”smart village” și ”smart territory” în principalele orașe și comune ale județului

Program bugetar 8.1. Cooperare și stabilire de parteneriate

Descriere program

Acest program conține măsuri de acțiune care încurajează crearea de parteneriate orientate spre rezolvarea în comun a unor probleme de la nivel teritorial, dar și valorificarea parteneriatelor deja create la nivelul teritoriului, indiferent dacă partenerii sunt alte entități de pe plan județean, național sau internațional.

Măsuri de acțiune

8.1.1. Cooperare și stabilire de parteneriate: crearea și promovarea parteneriatelor, în special a parteneriatelor urban – rural în vederea dezvoltării rețelei de localități și revitalizarea zonelor rurale aflate în declin, stabilirea de parteneriate cu județele învecinate pentru gestionarea și promovarea comună a ariilor naturale protejate și a zonelor turistice.

Rezultate și indicatori (outcome)

Măsuri de acțiune	Proiecte	Indicatorii de rezultat (outcome)	Valoare referință (an)	Țintă (an)	Sursa
M8.1.1. Cooperare și stabilire de parteneriate	Crearea și promovarea parteneriatelor, în special a parteneriatelor urban - rural în vederea dezvoltării rețelei de localități și revitalizarea zonelor rurale aflate în declin Stabilirea de parteneriate cu județele învecinate pentru gestionarea și promovarea comună a ariilor naturale protejate și a zonelor turistice	Nr. parteneriate în care este implicat CJ	Acorduri de cooperare: 2 (2020) ADI-uri: 4 (2020)	Acorduri de cooperare: 4 (2022) ADI-uri: 5 (2022)	CJ Buzău

Program bugetar 8.2. Eficientizarea serviciilor publice și implementare de soluții "smart"

Descriere program

Obiectivul căruia corespund alocările stabilite prin intermediul acestui program bugetar vizează modernizarea unor servicii administrative specifice cum sunt cele care se referă la colectarea taxelor și impozitelor, cu efect direct asupra capacității de a realiza diferite investiții promovate la nivel local de Consiliul Județean. Aceste resurse se pot dovedi foarte importante în asigurarea cofinanțării unor proiecte europene sau pentru realizarea de investii care să permită atingerea obiectivelor de dezvoltare stabilite la nivelul fiecărui UAT.

În al doilea rând acest program cuprinde și activități care se referă la eficientizarea atât la nivelul CJ, dar și la nivelul administrației publice locale a departamentelor specializate în inițierea și derularea de proiecte finanțate din fonduri structurale. Acest gen de întărire a capacității administrației publice este esențială pentru îndeplinirea obiectivelor pe care atât acest document strategic instituțional îl propune, dar și alte documente programatice de la nivelul județului.

Abordarea soluțiilor de tip "smart" corespunde unei concepții asupra rolului administrației publice care are ca rezultat regândirea raporturilor dintre cetățeni și administrația publică. Din perspectiva unei administrații "*smart*", primii pot avea chiar un rol activ în furnizarea serviciilor publice (de exemplu, aplicații "*smart*" de identificare a parcărilor libere sau cele de *whistler blower* ai comunității etc.), pe lângă cel tradițional de consumator al acestora. Pentru eficientizare furnizării serviciilor integrate "*smart*" este necesară aplicarea unei abordări prin care departamentele implicate în furnizarea diferitelor servicii existente la nivelul unei instituții furnizoare de servicii publice să comunice atât prin posibilitatea unui acces comun la bazelor de date (digitalizare), dar și prin cea a utilizării aceloraşi secvențe procedurale digitalizate. Pentru ca o astfel de abordare integrată să fie posibilă este necesară, premergător identificării, dezvoltării și utilizării propriu-zise a soluțiilor "smart", parcurgerea unui proces inițiat

administrativ de digitalizare susținută atât a administrației publice județene, în cazul Consiliului Județean, cât și, prin promovare susținută la nivelul administrației publice locale. În timp ce prima poate face, prin intermediul programului bugetar, obiectul unei finanțări directe, cea de-a doua va fi încurajată și sprijinită la acest nivel prin acțiuni finanțate de promovare, popularizare și informare cu privire la abordarea de tip *"smart"* în administrația publică.

Măsuri de acțiune

8.2.1. Digitalizarea administrației publice județene și promovarea acesteia la nivel local - modernizarea furnizării de servicii publice către cetățeni prin intermediul internetului (digitalizarea bazelor de date existente la nivel CJ sau/și a instituțiilor subordonate, introducerea de aplicații sau programe pentru abordarea integrată a procedurilor corespunzătoare furnizării unor servicii – emitere certificate, permise etc.);

8.2.2 Continuarea promovării ideilor și identificarea soluțiilor de tip *"smart city", "smart village" și "smart territory"* în principalele orașe și comune ale județului - promovarea utilizării de platforme IT pentru asigurarea accesului la diferite servicii furnizate în cadrul orașelor, dar și a comunicării între cetățean și aceste instituții.

Rezultate și indicatori (outcome)

Măsuri de acțiune	Proiecte	Indicatorii de rezultat (outcome)	Valoare referință (an)	Țintă (an)	Sursa
M 8.2.1. Digitalizarea administrației publice județene și promovarea acesteia la nivel local	Digitalizarea bazelor de date existente la nivel CJ sau/și a instituțiilor subordonate, introducerea de aplicații sau programe pentru abordarea integrată a procedurilor corespunzătoare furnizării unor servicii – emitere certificate, permise etc.	Percepția pozitivă a cetățenilor în raport cu serviciile publice (% locuitorilor mulțumiți și foarte mulțumiți de serviciile administrației publice)	NA	Peste 50%	CJ Buzău – consultare online
M8.2.2 Continuarea promovării ideilor și identificarea soluțiilor de tip "smart city", "smart village" și "smart territory" în principalele orașe și comune ale județului	Promovarea introducerii soluțiilor "smart" la nivel de UAT-uri Introducerea mecanismului de bugetare participativă și promovarea utilizării acestui mecanism la nivelul UAT-urilor	Gradul de implementare al soluțiilor smart village sau smart city la nivelul UAT-urilor din județ	NA	Peste 50%	CJ Buzău – Date UAT

Obiectiv strategic instituțional 9. Îmbunătățirea cadrului necesar modernizării administrației publice județene

Creșterea până în anul 2022 cu peste 50% a numărului cetățenilor mulțumiți de activitatea Consiliului Județean Buzău

Acest obiectiv strategic instituțional este un obiectiv care vizează numai activitatea Consiliului Județean, fără a fi corelat cu alte obiective strategice de la nivelul strategiei de dezvoltare durabilă.

Obiectiv strategic instituțional 9. Modernizarea administrației publice județene
Program bugetar 9.1 Suport pentru managementul instituției (program suport)
M9.1.1. Suport pentru managementul instituției

Program bugetar 9.1 Suport pentru managementul instituției (program suport)

Descriere program

Acesta este un program bugetar transversal care cuprinde activități suport pentru modernizarea activității instituției CJ. Acestea au scopul de a facilita atingerea celorlalte obiective ale PSI prin măsuri de îmbunătățire, modernizare și eficientizare a activităților administrative ale Consiliului Județean. Printre aceste inițiative se numără cele referitoare la comunicarea interdepartamentală, monitorizarea obiectivelor strategice asumate în diferitele documente adoptate la nivelul Consiliului Județean, precum și cele legate de asigurarea dezvoltării unui sistem informatic unic la nivelul Consiliului Județean.

Măsuri/Activități/Proiecte

9.1.1. Suport pentru managementul instituției - modernizarea și optimizarea procedurilor de lucru, stabilirea unor proceduri de comunicare standardizate interdepartamentale, la nivelul Consiliului Județean; realizarea unui sistem informatic unitar, la nivelul structurilor Consiliului Județean, pentru perfecționarea managementului intern.

Rezultate și indicatori (outcome)

Măsuri de acțiune	Proiecte	Indicatorii de rezultat (outcome)	Valoare referință (an)	Țintă (an)	Sursa
M 9.1.1. Suport pentru managementul instituției	Stabilirea și transpunerea în ROF și fișe de post a unui set de obiective care corespund celor instituționale și a unui sistem de indicatori de evaluare a performanțelor angajaților (CJ);	Percepția pozitivă a cetățenilor în raport cu activitatea Consiliului Județean (% locuitorilor mulțumiți și foarte	NA	Peste 50% (2022)	CJ Buzău - consultare online

Măsuri de acțiune	Proiecte	Indicatorii de rezultat (outcome)	Valoare referință (an)	Țintă (an)	Sursa
	Realizarea unui sistem informatic unitar, la nivelul structurilor CJB, pentru perfecționarea managementului intern; Sprijin pentru funcționarea activității Consiliului Județean	mulțumiți)			

Bugetul anual al programelor Consiliului Județean Buzău pentru 2021 – 2022 și estimările pentru următorii ani

Nr. crt.	Obiectiv Strategic Instituțional	Program	Cod proiect	Măsuri/Activități/Proiecte	Valoare totală (lei)	Valoare 2021 (lei)	Valoare 2022 (lei)	Valoare estimată 2023 - 2027 (lei)
1	1. Dezvoltarea turismului	1.1 Turism	1.1.1	Strategia de dezvoltare și promovare a turismului în județul Buzău pentru perioada 2021-2030	100.000	100.000		
2	1. Dezvoltarea turismului	1.1 Turism	1.1.2	Implementarea aplicației telefonice Visit Buzău	50.000	50.000		
3	1. Dezvoltarea turismului	1.1 Turism	1.1.3	Realizarea unui logo turistic și a elementelor de identificare vizuală pentru județul Buzău	10.000	10.000		
4	1. Dezvoltarea turismului	1.1 Turism	1.1.4	Achiziționarea unor echipamente performante pentru realizarea materialelor foto-video necesare pentru promovarea turistică a județului Buzău	12.000		12.000	
5	1. Dezvoltarea turismului	1.1 Turism	1.1.5	Derularea de campanii de promovare a obiectivelor turistice relevante la nivel de județ	100.000		100.000	
6	1. Dezvoltarea turismului	1.1 Turism	1.1.6	Promovarea oportunităților de finanțare care sprijină dezvoltarea turismului la nivel de județ	100.000			100.000
7	1. Dezvoltarea turismului	1.1 Turism	1.1.7	Participarea la târguri naționale sau internaționale de turism	100.000			100.000
8	1. Dezvoltarea turismului	1.1 Turism	1.1.8	Sprijin pentru creșterea calității serviciilor turistice	50.000		50.000	
9	1. Dezvoltarea turismului	1.1 Turism	1.1.9	Punerea în circuitul turistic a Minei de Petrol - unică în Europa - de la Sărata Monteoru, comuna Merei	100.000			100.000

Proiect cofinanțat din Fondul Social European prin Programul Operațional Capacitate Administrativă 2014-2020!

www.poca.ro

Nr. crt.	Obiectiv Strategic Instituțional	Program	Cod proiect	Măsuri/Activități/Proiecte	Valoare totală (lei)	Valoare 2021 (lei)	Valoare 2022 (lei)	Valoare estimată 2023 - 2027 (lei)
10	1. Dezvoltarea turismului	1.1 Turism	1.1.10	Dezvoltarea turismului gastronomic prin organizarea unor festivaluri dedicate celor 9 produse tradiționale ale Județului Buzău	100.000			100.000
11	1. Dezvoltarea turismului	1.1 Turism	1.1.11	Obținerea certificării pentru destinația de ecoturism Dealul Istrița	5.000			5.000
12	1. Dezvoltarea turismului	1.1 Turism	1.1.12	Realizare parc balnear, stațiunea Sărata Monteoru, Comuna Merei	35.000.500	500	35.000.000	
13	1. Dezvoltarea turismului	1.1 Turism	1.1.13	Dezvoltarea și modernizarea de trasee turistice, marcaje turistice, căi de acces	6.000.000		1.500.000	4.500.000
14	1. Dezvoltarea turismului	1.1 Turism	1.1.14	Reabilitarea infrastructurii turistice a stațiunii Sărata-Monteoru	10.000.000			10.000.000
15	1. Dezvoltarea turismului	1.1 Turism	1.1.15	Amenajarea unor trasee tematice „Drumul oilor” și „Drumul grâului”	50.000			50.000
16	1. Dezvoltarea turismului	1.1 Turism	1.1.16	Realizare marcare și promovare traseu turistic: „Valea Buzăului - Valea Legendelor”	50.000			50.000
17	1. Dezvoltarea turismului	1.1 Turism	1.1.17	Înființarea unui traseu de turism ecologic prin construirea unei infrastructuri specifice pentru biciclete între Municipiul Buzău și stațiunea balneoclimaterică Sărata-Monteoru	50.000			50.000
18	1. Dezvoltarea turismului	1.1 Turism	1.1.18	Înființare și dotare Serviciu Județean de Salvamont	50.000			50.000
19	1. Dezvoltarea turismului	1.1 Turism	1.1.19	Dezvoltarea infrastructurii economice, turistice și de transport în aria ”Ținutului Buzăului” pentru dezvoltarea durabilă a județului Buzău	10.000.000		10.000.000	

Nr. crt.	Obiectiv Strategic Instituțional	Program	Cod proiect	Măsuri/Activități/Proiecte	Valoare totală (lei)	Valoare 2021 (lei)	Valoare 2022 (lei)	Valoare estimată 2023 - 2027 (lei)
20	2. Dezvoltarea Industriei și agriculturii	2.1 Industrie și agricultură	2.1.1	Derularea de acțiuni de promovare a agriculturii ecologice	500.000			500.000
21	2. Dezvoltarea Industriei și agriculturii	2.1 Industrie și agricultură	2.1.2	Promovarea oportunităților de finanțare pentru domeniile de interes	500.000			500.000
22	2. Dezvoltarea Industriei și agriculturii	2.1 Industrie și agricultură	2.1.3	Amenajarea centrelor de exploatare și prelucrare a lemnului	5.000.000			5.000.000
23	2. Dezvoltarea Industriei și agriculturii	2.1 Industrie și agricultură	2.1.4	Promovarea la nivel local de programe de sprijin pentru cei care doresc să pornească o afacere cu profil agricol în mediul rural	500.000			500.000
24	2. Dezvoltarea Industriei și agriculturii	2.1 Industrie și agricultură	2.1.5	Acordarea de facilități pentru întreprinzătorii din domeniul agricol	500.000			500.000
25	2. Dezvoltarea Industriei și agriculturii	2.1 Industrie și agricultură	2.1.6	Construire împrejmuire imobil Pepiniera Vernești	480.000	480.000		
26	2. Dezvoltarea Industriei și agriculturii	2.1 Industrie și agricultură	2.1.7	Sprijinirea înființării de incubatoare de afaceri și parcuri industriale	80.000.000		40.000.000	40.000.000
27	2. Dezvoltarea Industriei și agriculturii	2.1 Industrie și agricultură	2.1.8	Promovarea meșteșugurilor și a comerțului artizanal	600.000			600.000

Nr. crt.	Obiectiv Strategic Instituțional	Program	Cod proiect	Măsuri/Activități/Proiecte	Valoare totală (lei)	Valoare 2021 (lei)	Valoare 2022 (lei)	Valoare estimată 2023 - 2027 (lei)
28	2. Dezvoltarea Industriei și agriculturii	2.1 Industrie și agricultură	2.1.9	Sprijin pentru diversificarea activităților economice, precum și sprijinirea investițiilor private pentru dezvoltarea de activități non-agricole în mediul rural	120.000		120.000	
29	2. Dezvoltarea Industriei și agriculturii	2.1 Industrie și agricultură	2.1.10	Dezvoltarea de programe de sprijin a administrațiilor locale pentru facilitarea acordării de servicii pentru mediul de afaceri și promovarea reducerii birocrației pentru mediul de afaceri de la nivel local	1.200.000			1.200.000
30	2. Dezvoltarea Industriei și agriculturii	2.1 Industrie și agricultură	2.1.11	Piață en-gros Buzău	500.000			500.000
31	3. Dezvoltarea infrastructurii de transport și edilitare	3.1 Infrastructura de transport	3.1.1	Reabilitare drum județean DJ 203L, km 29+400-50+000,Cozieni - Bozioru - Brăiești	52.250.000	52.250.000		
32	3. Dezvoltarea infrastructurii de transport și edilitare	3.1 Infrastructura de transport	3.1.2	Refacere pod peste râul Buzău, satul Vadu Pașii-extravilan-comuna Vadu Pașii (325.000 BL)	4.878.000	4.878.000		
33	3. Dezvoltarea infrastructurii de transport și edilitare	3.1 Infrastructura de transport	3.1.3	Reparație capitală pod peste râul Buzău pe DJ 203K, km 127+550, Nehoiașu, județul Buzău	3.000.000		3.000.000	
34	3. Dezvoltarea infrastructurii de transport și edilitare	3.1 Infrastructura de transport	3.1.4	Modernizare DJ204C, km 60+000-84+500, limita Jud.Vrancea-Bisoca-Sărulești-Vintilă Vodă	50.450.000	50.450.000		

Nr. crt.	Obiectiv Strategic Instituțional	Program	Cod proiect	Măsuri/Activități/Proiecte	Valoare totală (lei)	Valoare 2021 (lei)	Valoare 2022 (lei)	Valoare estimată 2023 - 2027 (lei)
35	3. Dezvoltarea infrastructurii de transport și edilitare	3.1 Infrastructura de transport	3.1.5	Consolidare DJ 103P, tronson Km 25+350, sat Valea Nehoiului, oraș Nehoiu	572.000	572.000		
36	3. Dezvoltarea infrastructurii de transport și edilitare	3.1 Infrastructura de transport	3.1.6	Reabilitare DJ 102C, Buda Crăciunești, km 33+832-45+209, lim. județ Prahova-Buda Crăciunești-Scărișoara-Bărăști (DN 10) 17.535.000	17.535.000	17.535.000		
37	3. Dezvoltarea infrastructurii de transport și edilitare	3.1 Infrastructura de transport	3.1.7	Stimularea mobilitatii la nivel regional prin modernizarea infrastructurii rutiere de transport pe tronsonul Vintilă Vodă-Plaiul Nucului, județul Buzău POR 2014-2020	1.177.000	1.177.000		
38	3. Dezvoltarea infrastructurii de transport și edilitare	3.1 Infrastructura de transport	3.1.8	Reparație capitală pod peste pârâul Slănic pe DJ 203K, km 80+000, loc. Vintilă Vodă, jud. Buzău	12.500	12.500		
39	3. Dezvoltarea infrastructurii de transport și edilitare	3.1 Infrastructura de transport	3.1.9	Reabilitare pod peste pârâul Sărățel pe DJ 102F, km 8+900, satul Policiori - extravilan - com. Scorțoasa	2.000.000			2.000.000
40	3. Dezvoltarea infrastructurii de transport și edilitare	3.1 Infrastructura de transport	3.1.10	Modernizare DJ 216 km 0+000-4+700, DN 22 Lunca-Macrina-Nicolești	6.100	6.100		
41	3. Dezvoltarea infrastructurii de transport și edilitare	3.1 Infrastructura de transport	3.1.11	Modernizare drumuri județene pentru acces Vulcanii Noroioși DJ 102F km 0+000-8+800 și DJ 220A km 0+000-5+800, Sătuc-Policiori-Vulcanii Noroioși, județul Buzău	1.427.000	1.427.000		

Nr. crt.	Obiectiv Strategic Instituțional	Program	Cod proiect	Măsuri/Activități/Proiecte	Valoare totală (lei)	Valoare 2021 (lei)	Valoare 2022 (lei)	Valoare estimată 2023 - 2027 (lei)
42	3. Dezvoltarea infrastructurii de transport și edilitare	3.1 Infrastructura de transport	3.1.12	Modernizare DJ 102F, km 8+800-33+200, Berca-Chiliile-Mânzălești	185.000	185.000		
43	3. Dezvoltarea infrastructurii de transport și edilitare	3.1 Infrastructura de transport	3.1.13	Refacere prag de fund pod Vadu Pașii	541.000	541.000		
44	3. Dezvoltarea infrastructurii de transport și edilitare	3.1 Infrastructura de transport	3.1.14	Proiectare și execuție de lucrări pentru refacere a protecției pilelor podurilor de la Vadu Pașii la obiectivul "Refacere pod peste râul Buzău, satul Vadu Pașii-extravilan-com. Vadu Pașii"	1.446.000	1.446.000		
45	3. Dezvoltarea infrastructurii de transport și edilitare	3.1 Infrastructura de transport	3.1.15	Consolidare terasamente și refacere DJ 220, km 88+950-92+853, com. Sărulești, jud. Buzău	70.500	70.500		
46	3. Dezvoltarea infrastructurii de transport și edilitare	3.1 Infrastructura de transport	3.1.16	Modernizare DJ 215A, km 0+000-7+000, Izvorul Dulce-Blăjani, județul Buzău	15.000	15.000		
47	3. Dezvoltarea infrastructurii de transport și edilitare	3.1 Infrastructura de transport	3.1.17	Modernizare DJ 204M, km 0+000-10+000, Mânzălești-Jgheab-Bisoca, județul Buzău	29.500	29.500		
48	3. Dezvoltarea infrastructurii de	3.1 Infrastructura de transport	3.1.18	Modernizare DJ 203A, km 0+000-10+000, Podu Muncii-Câmpulungeanca-Mărgăritești, județul Buzău	30.000	30.000		

Nr. crt.	Obiectiv Strategic Instituțional	Program	Cod proiect	Măsuri/Activități/Proiecte	Valoare totală (lei)	Valoare 2021 (lei)	Valoare 2022 (lei)	Valoare estimată 2023 - 2027 (lei)
	transport și edilitare							
49	3. Dezvoltarea infrastructurii de transport și edilitare	3.1 Infrastructura de transport	3.1.19	Consolidare zona alunecătoare DJ 203L, km 23+300-23+675, comuna Pârscov	14.000	14.000		
50	3. Dezvoltarea infrastructurii de transport și edilitare	3.1 Infrastructura de transport	3.1.20	Consolidări zone alunecătoare pentru obiectivul ”Modernizare tronsoane drumuri județene: DJ 203G Sărata Monteoru - Leiculești - Izvoru, km 17+100 - 31+865 și DJ 100H Tisău - Haleș km 24+340 - 30+500, Județul Buzău”	20.000			20.000
51	3. Dezvoltarea infrastructurii de transport și edilitare	3.1 Infrastructura de transport	3.1.21	Modernizare DJ 220, km 58+000-70+000 Murgești-Pardoși-Buda	10.500	10.500		
52	3. Dezvoltarea infrastructurii de transport și edilitare	3.1 Infrastructura de transport	3.1.22	Modernizare DJ 203K, km 38+000-75+000, Mărăcineni-Podu Muncii	42.305.000	42.305.000		
53	3. Dezvoltarea infrastructurii de transport și edilitare	3.1 Infrastructura de transport	3.1.23	Modernizare DJ 203K, km 105+000-116+000, Plaiul Nucului - Gura Teghii	32.000			32.000
54	3. Dezvoltarea infrastructurii de transport și edilitare	3.1 Infrastructura de transport	3.1.24	Stimularea mobilității la nivel regional prin modernizarea infrastructurii rutiere de transport pe tronsonul limită județ Brăila-Robeasca-Vadu Pașii (E85)	45.123.000	45.123.000		

Nr. crt.	Obiectiv Strategic Instituțional	Program	Cod proiect	Măsuri/Activități/Proiecte	Valoare totală (lei)	Valoare 2021 (lei)	Valoare 2022 (lei)	Valoare estimată 2023 - 2027 (lei)
55	3. Dezvoltarea infrastructurii de transport și edilitare	3.1 Infrastructura de transport	3.1.25	Modernizarea coridoarelor de transport rutier spre centrele urbane din proximitatea județului sau de importanță regională / națională: Găești, Ploiești, Brăila, Galați, Focșani, București etc	60.000.000		20.000.000	40.000.000
56	3. Dezvoltarea infrastructurii de transport și edilitare	3.1 Infrastructura de transport	3.1.26	Sprijin pentru modernizarea rețelei de drumuri locale	80.000.000		40.000.000	40.000.000
57	3. Dezvoltarea infrastructurii de transport și edilitare	3.1 Infrastructura de transport	3.1.27	Modernizarea infrastructurii feroviare majore pentru permiterea circulației trenurilor de mare viteză (inclusiv reabilitarea liniei de cale ferată Buzău - Galați)	100.000			100.000
58	3. Dezvoltarea infrastructurii de transport și edilitare	3.1 Infrastructura de transport	3.1.28	Modernizare DJ 104N, Fințești - limită județ Prahova, km 0+000-2+000	10.000			10.000
59	3. Dezvoltarea infrastructurii de transport și edilitare	3.1 Infrastructura de transport	3.1.29	Modernizare DJ 103R, Scorțeanca - Vintileanca, km 0+500-4+900	22.000			22.000
60	3. Dezvoltarea infrastructurii de transport și edilitare	3.1 Infrastructura de transport	3.1.30	Modernizare DJ 203C, Movila Banului - Clondiru, km 43+000-51+300	45.000			45.000
61	3. Dezvoltarea infrastructurii de	3.1 Infrastructura de transport	3.1.31	Modernizare DJ 205A, Lipia - Ciobănoaia (DJ 205). Km 2+900-6+700	20.000			20.000

Nr. crt.	Obiectiv Strategic Instituțional	Program	Cod proiect	Măsuri/Activități/Proiecte	Valoare totală (lei)	Valoare 2021 (lei)	Valoare 2022 (lei)	Valoare estimată 2023 - 2027 (lei)
	transport și edilitare							
62	3. Dezvoltarea infrastructurii de transport și edilitare	3.1 Infrastructura de transport	3.1.32	Modernizare DJ 204L, Buda - Spidele, km 8+000-13+000	25.000			25.000
63	3. Dezvoltarea infrastructurii de transport și edilitare	3.1 Infrastructura de transport	3.1.33	Reducerea considerabilă a poluării în Municipiul Buzău prin construirea unei infrastructuri specifice pentru biciclete	5.000.000			5.000.000
64	3. Dezvoltarea infrastructurii de transport și edilitare	3.1 Infrastructura de transport	3.1.34	Dezvoltarea serviciului de transport școlar la nivelul UAT-urilor din județul Buzău	50.000			50.000
65	3. Dezvoltarea infrastructurii de transport și edilitare	3.1 Infrastructura de transport	3.1.35	Modernizare DJ220, km 70+000-78+500, Buda-Valea Sălciei	4.050.000	4.050.000		
66	3. Dezvoltarea infrastructurii de transport și edilitare	3.1 Infrastructura de transport	3.1.36	Consolidare DJ 220A -tronson Km 0+320-0+575 afectat de alunecări de teren, localitatea Policiori	805.000	805.000		
67	3. Dezvoltarea infrastructurii de transport și edilitare	3.1 Infrastructura de transport	3.1.37	Modernizare DJ103R Scorțeanca - Greceanca 0+000 - 13+800	50.000			50.000

Nr. crt.	Obiectiv Strategic Instituțional	Program	Cod proiect	Măsuri/Activități/Proiecte	Valoare totală (lei)	Valoare 2021 (lei)	Valoare 2022 (lei)	Valoare estimată 2023 - 2027 (lei)
68	3. Dezvoltarea infrastructurii de transport și edilitare	3.1 Infrastructura de transport	3.1.38	Modernizare DJ 203C Pogoanele – Pietroasele 0+000 – 2+500	50.000			50.000
69	3. Dezvoltarea infrastructurii de transport și edilitare	3.2 Infrastructura edilitară	3.2.1	Proiectul regional de dezvoltare a infrastructurii de apă și apă uzată în județul Buzău în perioada 2014-2020 cod SMIS 2014+133649	191.000	191.000		
70	3. Dezvoltarea infrastructurii de transport și edilitare	3.2 Infrastructura edilitară	3.2.2	Dezvoltarea infrastructurii de apă și apă uzată în județul Buzău	71.653.300		41.653.300	30.000.000
71	3. Dezvoltarea infrastructurii de transport și edilitare	3.2 Infrastructura edilitară	3.2.3	Înființare sistem inteligent de distribuție gaze naturale în comunele Smeeni - satele aparținătoare Albești, Bălaia, Călțuna, Moisica, Smeeni, Udati - Lucieni și Udați-Mânzu și Gherăseni - satele aparținătoare - Gherăseni și Sudiți, Județul Buzau	1.056.000	1.056.000		
72	3. Dezvoltarea infrastructurii de transport și edilitare	3.2 Infrastructura edilitară	3.2.4	Înființare sistem inteligent de distribuție gaze naturale pentru 72 UAT-uri din județul Buzău	7.200.000			7.200.000
73	3. Dezvoltarea infrastructurii de transport și edilitare	3.2 Infrastructura edilitară	3.2.5	Reabilitare gabioane pentru protecția malului râului pe traseul Baraj Cireșu - Stație tratare apă Jghiab și traseul stației de tratare Jghiab pâna la rezervor Grunj	8.000.000			8.000.000

Nr. crt.	Obiectiv Strategic Instituțional	Program	Cod proiect	Măsuri/Activități/Proiecte	Valoare totală (lei)	Valoare 2021 (lei)	Valoare 2022 (lei)	Valoare estimată 2023 - 2027 (lei)
74	4. Modernizarea serviciilor publice	4.1 Învățământ	4.1.1	Construire sală multifuncțională cu gradene și funcțiuni conexe pentru persoanele cu dizabilități - municipiul Buzău, Str. Horticolei, nr.56	760.000	760.000		
75	4. Modernizarea serviciilor publice	4.1 Învățământ	4.1.2	Construire bază sportivă tip 2 pentru nevăzători	510.000	10.000	500.000	
76	4. Modernizarea serviciilor publice	4.1 Învățământ	4.1.3	Sprijin pentru renovarea și dotarea unităților de învățământ, inclusiv pentru construirea de noi facilități	30.000.000			30.000.000
77	4. Modernizarea serviciilor publice	4.1 Învățământ	4.1.4	Măsuri de corelare a învățământului cu profilul profesional al forței de muncă solicitate de economia județului	500.000		500.000	
78	4. Modernizarea serviciilor publice	4.1 Învățământ	4.1.5	Amenajarea în județul Buzău a unui Centru de excelență pentru învățământul dual	1.500.000			1.500.000
79	4. Modernizarea serviciilor publice	4.1 Învățământ	4.1.6	Sprijin pentru implementarea Planului Regional de Acțiune pentru învățământ	50.000			50.000
80	4. Modernizarea serviciilor publice	4.2 Sănătate	4.2.1	Reabilitare structurală și funcțională a Spitalului Județean de Urgență Buzău - etapa I - Modernizare și extindere bloc operator	500.000	500.000		
81	4. Modernizarea serviciilor publice	4.2 Sănătate	4.2.2	Extinderea și dotarea Unității de Primire Urgențe a Spitalului Județean de Urgențe Buzău	7.010.000	7.010.000		
82	4. Modernizarea serviciilor publice	4.2 Sănătate	4.2.3	Înființare secție exterioară Gîrlași a Spitalului Județean Buzău pentru îngrijiri paliative și oncologice	7.000.000			7.000.000

Nr. crt.	Obiectiv Strategic Instituțional	Program	Cod proiect	Măsuri/Activități/Proiecte	Valoare totală (lei)	Valoare 2021 (lei)	Valoare 2022 (lei)	Valoare estimată 2023 - 2027 (lei)
83	4. Modernizarea serviciilor publice	4.2 Sănătate	4.2.4	Dotarea Ambulatoriului de Specialitate Integrat al Spitalului Județean de Urgențe Buzău	10.683.500	10.683.500		
84	4. Modernizarea serviciilor publice	4.2 Sănătate	4.2.5	Asigurarea de echipamente medicale și de protecție medicală pentru Spitalul Județean de Urgență Buzău pentru gestionarea crizei sanitare COVID-19	810.000		810.000	
85	4. Modernizarea serviciilor publice	4.2 Sănătate	4.2.6	Modernizarea infrastructurii de sănătate la nivel județean	5.000.000			5.000.000
86	4. Modernizarea serviciilor publice	4.2 Sănătate	4.2.7	Sprijinirea și organizarea campaniilor de informare privind detectarea precoce a unor maladii grave, inclusiv campanii care să aibă în componență un medic pentru realizarea unui screening corect	600.000		100.000	500.000
87	4. Modernizarea serviciilor publice	4.2 Sănătate	4.2.8	Dezvoltarea unui sistem de consultații preventive, acțiuni cu echipamente mobile pentru demonstrare practică, informare, prevenție și conștientizare	600.000		100.000	500.000
88	4. Modernizarea serviciilor publice	4.2 Sănătate	4.2.9	Inițierea unui program (serviciu) pilot în arealul Buzău pentru reducerea riscului de maladii genetice la copii nou născuți	500.000			500.000
89	4. Modernizarea serviciilor publice	4.2 Sănătate	4.2.10	Amenajare Rețea de centre de permanență în Județul Buzău și substație de salvare	500.000			500.000
90	4. Modernizarea serviciilor publice	4.2 Sănătate	4.2.11	Reabilitare / modernizare Spital de boli cronice Smeeni	4.000.000			4.000.000

Nr. crt.	Obiectiv Strategic Instituțional	Program	Cod proiect	Măsuri/Activități/Proiecte	Valoare totală (lei)	Valoare 2021 (lei)	Valoare 2022 (lei)	Valoare estimată 2023 - 2027 (lei)
91	4. Modernizarea serviciilor publice	4.2 Sănătate	4.2.12	Construcție ușoară din panouri sandwich termoizolante, strada Stadionului nr.7 Buzău-Spitalul Județean de Urgență Buzău	500.000	500.000		
92	4. Modernizarea serviciilor publice	4.2 Sănătate	4.2.13	Demolare clădiri și amenajare teren-Spitalul Județean de Urgență Buzău, strada Stadionului nr.7 Buzău	125.000	125.000		
93	4. Modernizarea serviciilor publice	4.3 Asistența socială	4.3.1	Asigurarea de echipamente și materiale de protecție pentru personalul și beneficiarii serviciilor publice de asistență socială furnizate de DGASPC Buzău pentru gestionarea crizei sanitare COVID-19	14.144.000	14.144.000		
94	4. Modernizarea serviciilor publice	4.3 Asistența socială	4.3.2	Dezvoltarea infrastructurii sociale - Restructurare Centrul rezidențial pentru copilul cu handicap nr.9 Buzău (Casa nouă în drum spre casă)	4.732.100	4.732.100		
95	4. Modernizarea serviciilor publice	4.3 Asistența socială	4.3.3	POCU TEAM-UP	3.739.300	3.739.300		
96	4. Modernizarea serviciilor publice	4.3 Asistența socială	4.3.4	POCU ANES VENUS	400.000	400.000		
97	4. Modernizarea serviciilor publice	4.3 Asistența socială	4.3.5	PIN CITO RM SĂRAT -VIAȚĂ NOUĂ ÎN COMUNITATE	300.000	300.000		
98	4. Modernizarea serviciilor publice	4.3 Asistența socială	4.3.6	POCU CITO RM SĂRAT -VIAȚĂ NOUĂ ÎN COMUNITATE	1.872.100	1.872.100		

Nr. crt.	Obiectiv Strategic Instituțional	Program	Cod proiect	Măsuri/Activități/Proiecte	Valoare totală (lei)	Valoare 2021 (lei)	Valoare 2022 (lei)	Valoare estimată 2023 - 2027 (lei)
99	4. Modernizarea serviciilor publice	4.3 Asistența socială	4.3.7	POCU - Servicii sociale pentru un viitor mai bun -C.R.C.H. nr.9 Buzău	3.202.000	3.202.000		
100	4. Modernizarea serviciilor publice	4.3 Asistența socială	4.3.8	POCU - Anticameră pentru viață	1.067.500	1.067.500		
101	4. Modernizarea serviciilor publice	4.3 Asistența socială	4.3.9	Promovarea construirii și modernizării de creșe	10.000.000			10.000.000
102	4. Modernizarea serviciilor publice	4.3 Asistența socială	4.3.10	Sprijin pentru dezvoltarea infrastructurii de furnizare a altor servicii sociale identificate ca fiind necesare la nivel de județ	10.000.000		6.000.000	4.000.000
103	4. Modernizarea serviciilor publice	4.3 Asistența socială	4.3.11	Centru de terapie/bazin de Aquaterapie pentru copii cu deficiențe de vedere, strada Horticolei, nr. 54	6.000.000		6.000.000	
104	4. Modernizarea serviciilor publice	4.3 Asistența socială	4.3.12	Măsuri de intervenții prioritare în zonele marginalizate, dezavantajate pe ocupare și capital uman	500.000			500.000
105	4. Modernizarea serviciilor publice	4.3 Asistența socială	4.3.13	Amenajare centru de îngrijiri paliative Pârscov, Județul Buzău	6.000.000			6.000.000
106	4. Modernizarea serviciilor publice	4.3 Asistența socială	4.3.14	Îmbunătățirea calității vieții persoanelor adulte cu dizabilități instituționalizate în cadrul DGASPC la Centrul de Recuperare și Reabilitare a Persoanelor Adulte cu Handicap din comuna Stâlpu, Județul Buzău	500.000			500.000

Nr. crt.	Obiectiv Strategic Instituțional	Program	Cod proiect	Măsuri/Activități/Proiecte	Valoare totală (lei)	Valoare 2021 (lei)	Valoare 2022 (lei)	Valoare estimată 2023 - 2027 (lei)
107	4. Modernizarea serviciilor publice	4.3 Asistența socială	4.3.15	Înființarea în cadrul DGASPC Buzău a unui serviciu de tip: ”Centru de zi pentru persoanele adulte cu dizabilități aflate în familie”, comuna Stâlpu, județul Buzău	1.000.000			1.000.000
108	4. Modernizarea serviciilor publice	4.3 Asistența socială	4.3.16	Construirea și dotarea centrului comunitar de intervenție integrată pentru persoane vulnerabile Buzău	1.000.000			1.000.000
109	4. Modernizarea serviciilor publice	4.3 Asistența socială	4.3.17	Construirea și dotarea centrului comunitar de intervenție integrată - centru de asistență medico-socială din comuna Vernești, județul Buzău, pentru persoane vârstnice / vulnerabile	1.000.000			1.000.000
110	4. Modernizarea serviciilor publice	4.3 Asistența socială	4.3.18	Reabilitarea obiectivului „Spitalul Regele Carol I” din comuna Mihăilești, județul Buzău și reconversia acestuia în serviciu comunitar de intervenție integrată - centru de asistență medico-socială, pentru persoane vârstnice / vulnerabile	1.000.000			1.000.000
111	4. Modernizarea serviciilor publice	4.4 Cultură și petrecerea timpului liber	4.4.1	Restaurarea, conservarea și modernizarea imobilului situat în Municipiul Buzău, B-dul Nicolae Bălcescu NR. 40, în vederea înființării Centrului Muzeal IC BRĂTIANU	14.273.000	14.273.000		
112	4. Modernizarea serviciilor publice	4.4 Cultură și petrecerea timpului liber	4.4.2	Consolidare, restaurare și dotare Bibliotecă Județeană "V.Voiculescu" Buzău	23.470.000	15.970.000	7.500.000	
113	4. Modernizarea serviciilor publice	4.4 Cultură și petrecerea timpului liber	4.4.3	Sprijin pentru modernizarea și valorificarea instituțiilor culturale	40.000.000		20.000.000	20.000.000

Nr. crt.	Obiectiv Strategic Instituțional	Program	Cod proiect	Măsuri/Activități/Proiecte	Valoare totală (lei)	Valoare 2021 (lei)	Valoare 2022 (lei)	Valoare estimată 2023 - 2027 (lei)
114	4. Modernizarea serviciilor publice	4.4 Cultură și petrecerea timpului liber	4.4.4	Sprijin pentru înființarea și/sau modernizarea unităților sportive	20.000.000		10.000.000	10.000.000
115	4. Modernizarea serviciilor publice	4.4 Cultură și petrecerea timpului liber	4.4.5	Centru pentru sporturi nautice, ski, activități estivale, drumeții, plajă, plimbări cu barca sau vaporașul, pescuit sportiv în Zona Barajului Siriu	1.500.000			1.500.000
116	4. Modernizarea serviciilor publice	4.4 Cultură și petrecerea timpului liber	4.4.6	Crearea unor centre de echitație în zona Cislău și Rușețu	1.500.000			1.500.000
117	4. Modernizarea serviciilor publice	4.4 Cultură și petrecerea timpului liber	4.4.7	Crearea unor mini centre de agrement în jurul punctelor de atracție turistice Vulcanii Noroioși și Muzeul Chihlimbarului Colți	1.500.000			1.500.000
118	4. Modernizarea serviciilor publice	4.4 Cultură și petrecerea timpului liber	4.4.8	Restaurarea, conservarea și modernizarea clădirii ce găzduiește Colecția de Etnografie și artă populară a Muzeului Județean Buzău	2.000.000			2.000.000
119	4. Modernizarea serviciilor publice	4.4 Cultură și petrecerea timpului liber	4.4.9	Lucrări pentru desființare construcție parazitară Anexa C2 pentru realizarea proiectului Consolidare, restaurare și dotare Biblioteca Județeană "V. Voiculescu"	15.000	15.000		
120	5. Protejarea mediului și colectarea deșeurilor	5.1 Managementul deșeurilor	5.1.1	Colectare, transport și neutralizare animale moarte provenite din gospodăriile crescătorilor individuali de animale de pe raza județului Buzău	3.000.000		3.000.000	
121	5. Protejarea mediului și colectarea deșeurilor	5.1 Managementul deșeurilor	5.1.2	Campanii de informare și încurajare a colectării selective a deșeurilor la nivelul UAT-urilor din județ	1.000.000		500.000	500.000

Nr. crt.	Obiectiv Strategic Instituțional	Program	Cod proiect	Măsuri/Activități/Proiecte	Valoare totală (lei)	Valoare 2021 (lei)	Valoare 2022 (lei)	Valoare estimată 2023 - 2027 (lei)
122	5. Protejarea mediului și colectarea deșeurilor	5.1 Managementul deșeurilor	5.1.3	Sprijin pentru implementarea Planurilor de Acțiune pentru gestionarea deșeurilor (municipale, de ambalaje, de echipamente electrice și electronice, din construcții și desființări etc.)	1.000.000		500.000	500.000
123	5. Protejarea mediului și colectarea deșeurilor	5.1 Managementul deșeurilor	5.1.4	Proiect Sistem de management integrat al deșeurilor în Județul Buzău - SMID	40.000.000			40.000.000
124	5. Protejarea mediului și colectarea deșeurilor	5.2 Protejarea mediului	5.2.1	Implementarea planului județean de menținere a calității aerului pentru indicatorii pulberi în suspensie (PM10 și PM2,5), benzen (C6H6), dioxid de sulf (SO2), monoxid de carbon (CO), plumb (Pb), arsen (As), cadmin (Cd), nichel (Ni), dioxid de azot și oxizi de azot (NO2/Nox)	4.000.500	500	2.000.000	2.000.000
125	5. Protejarea mediului și colectarea deșeurilor	5.2 Protejarea mediului	5.2.2	Proiecte de implementare a unui sistem de măsurare a nivelului poluării în diferite zone ale județului (aer, sol, sonor)	500.000			500.000
126	5. Protejarea mediului și colectarea deșeurilor	5.2 Protejarea mediului	5.2.3	Înființare perdele forestiere de protecție a căilor de comunicație împotriva înzepezirii	2.000.000			2.000.000
127	5. Protejarea mediului și colectarea deșeurilor	5.2 Protejarea mediului	5.2.4	Refacere pod pe DJ 103P la km 4+350	3.998.500	3.998.500		

Nr. crt.	Obiectiv Strategic Instituțional	Program	Cod proiect	Măsuri/Activități/Proiecte	Valoare totală (lei)	Valoare 2021 (lei)	Valoare 2022 (lei)	Valoare estimată 2023 - 2027 (lei)
128	5. Protejarea mediului și colectarea deșeurilor	5.2 Protejarea mediului	5.2.5	Refacere pod pe DJ 103P la km 5+000	2.960.000	2.960.000		
129	5. Protejarea mediului și colectarea deșeurilor	5.2 Protejarea mediului	5.2.6	Refacere pod pe DJ 103P la km 5+500	2.321.500	2.321.500		
130	5. Protejarea mediului și colectarea deșeurilor	5.2 Protejarea mediului	5.2.7	Refacere pod pe DJ 102F la Km 24+500	2.457.000	2.457.000		
131	5. Protejarea mediului și colectarea deșeurilor	5.2 Protejarea mediului	5.2.8	Inițierea de programe de prezervare și control a siturilor naturale și arheologice de importanță de la nivelul județului	500.000			500.000
132	5. Protejarea mediului și colectarea deșeurilor	5.2 Protejarea mediului	5.2.9	Managementul conservativ și participativ al sitului ROSCIO259 Valea Călmățuiului	500.000			500.000
133	5. Protejarea mediului și colectarea deșeurilor	5.2 Protejarea mediului	5.2.10	Managementul conservativ și participativ al sitului ROSCIO280 Buzăul Superior	500.000			500.000
134	5. Protejarea mediului și colectarea deșeurilor	5.2 Protejarea mediului	5.2.11	Managementul conservativ și participativ al sitului ROSPA0004 Balta Albă - Amara - Jirlău	500.000			500.000

Nr. crt.	Obiectiv Strategic Instituțional	Program	Cod proiect	Măsuri/Activități/Proiecte	Valoare totală (lei)	Valoare 2021 (lei)	Valoare 2022 (lei)	Valoare estimată 2023 - 2027 (lei)
135	5. Protejarea mediului și colectarea deșeurilor	5.2 Protejarea mediului	5.2.12	Managementul conservativ și participativ al sitului ROSPA0112 Câmpia Gherghiței	500.000			500.000
136	5. Protejarea mediului și colectarea deșeurilor	5.2 Protejarea mediului	5.2.13	Managementul conservativ și participativ al sitului ROSPA0141 Subcarpații Vrancei	500.000			500.000
137	5. Protejarea mediului și colectarea deșeurilor	5.2 Protejarea mediului	5.2.14	Managementul conservativ și participativ al sitului ROSPA0145 Valea Călmățuiului	500.000			500.000
138	5. Protejarea mediului și colectarea deșeurilor	5.2 Protejarea mediului	5.2.15	Managementul conservativ și participativ al sitului ROSCIO127 Muntioru Ursoaia	500.000			500.000
139	5. Protejarea mediului și colectarea deșeurilor	5.2 Protejarea mediului	5.2.16	Managementul conservativ și participativ al sitului ROSCIO005 Balta Albă - Amara - Jirlău - Lacul Sărat Căineni	500.000			500.000
140	6. Creșterea eficienței și diversificarea furnizării energiei	6.1 Reabilitare energetică	6.1.1	Eficientizare energetică a clădirii administrative C3 din incinta imobilului situat în Municipiul Buzău B-dul N. Bălcescu nr.48	10.000	10.000		
141	6. Creșterea eficienței și diversificarea	6.1 Reabilitare energetică	6.1.2	Eficientizare energetică a construcției situate în Municipiul Buzău, Strada Horticolei nr. 52 cu	1.000.500	500	1.000.000	

Nr. crt.	Obiectiv Strategic Instituțional	Program	Cod proiect	Măsuri/Activități/Proiecte	Valoare totală (lei)	Valoare 2021 (lei)	Valoare 2022 (lei)	Valoare estimată 2023 - 2027 (lei)
	furnizării energiei			destinația "Liceu Tehnologic Special pentru Copii cu Deficiențe Auditive"				
142	6. Creșterea eficienței și diversificarea furnizării energiei	6.1 Reabilitare energetică	6.1.3	Eficientizare energetică a construcției situate în Municipiul Buzău, Strada Horticolei nr.54 cu destinația "Liceu Special pentru Deficienți de Vedere"	1.000.500	500	1.000.000	
143	6. Creșterea eficienței și diversificarea furnizării energiei	6.1 Reabilitare energetică	6.1.4	Derularea de programe de reabilitare energetică a clădirilor de locuințe	1.000.500		500	1.000.000
144	6. Creșterea eficienței și diversificarea furnizării energiei	6.1 Reabilitare energetică	6.1.5	Eficientizare energetică a Centrului Școlar pentru Educație Incluzivă Buzău	3.326.000	3.276.000	50.000	
145	6. Creșterea eficienței și diversificarea furnizării energiei	6.1 Reabilitare energetică	6.1.6	Eficientizare energetică a Centrului Școlar pentru Educație Incluzivă Râmnicu Sărat	1.000.500	500	1.000.000	
146	6. Creșterea eficienței și diversificarea furnizării energiei	6.1 Reabilitare energetică	6.1.7	Eficientizare energetică a clădirii Dermato-Venerice-Compartiment al Spitalului Județean de Urgență Buzău	1.277.000	1.277.000		

Nr. crt.	Obiectiv Strategic Instituțional	Program	Cod proiect	Măsuri/Activități/Proiecte	Valoare totală (lei)	Valoare 2021 (lei)	Valoare 2022 (lei)	Valoare estimată 2023 - 2027 (lei)
147	6. Creșterea eficienței și diversificarea furnizării energiei	6.1 Reabilitare energetică	6.1.8	Eficientizare clădire Spitalul Județean de Urgență Buzău	1.500.500	500	1.000.000	500.000
148	6. Creșterea eficienței și diversificarea furnizării energiei	6.1 Reabilitare energetică	6.1.9	Eficientizare energetică a Complexului de servicii Comunitare nr.3	500.500	500		500.000
149	6. Creșterea eficienței și diversificarea furnizării energiei	6.1 Reabilitare energetică	6.1.10	Eficientizare energetică a Centrului de recuperare și reabilitare a persoanelor adulte cu handicap Râmnicu Sărat	500.500	500	500.000	
150	6. Creșterea eficienței și diversificarea furnizării energiei	6.1 Reabilitare energetică	6.1.11	Eficientizare energetică a Complexului de servicii pentru copilul cu handicap sever nr.8 Buzău	500.500	500	500.000	
151	6. Creșterea eficienței și diversificarea furnizării energiei	6.1 Reabilitare energetică	6.1.12	Eficientizarea energetică a Centrului rezidențial pentru recuperarea și reabilitarea copilului cu tulburări de comportament nr. 5 Beceni	500.500	500	500.000	
152	6. Creșterea eficienței și diversificarea	6.1 Reabilitare energetică	6.1.13	Eficientizare energetică/ Reabilitare a suprafeței construite din palatul administrativ aflat în folosința Consiliului Județean Buzău	50.000		50.000	

Nr. crt.	Obiectiv Strategic Instituțional	Program	Cod proiect	Măsuri/Activități/Proiecte	Valoare totală (lei)	Valoare 2021 (lei)	Valoare 2022 (lei)	Valoare estimată 2023 - 2027 (lei)
	furnizării energiei							
153	6. Creșterea eficienței și diversificarea furnizării energiei	6.1 Reabilitare energetică	6.1.14	Eficientizare energetică/Reabilitare/ Modernizare imobil Chiristigii nr. 3, Municipiul Buzău	845.000	845.000		
154	6. Creșterea eficienței și diversificarea furnizării energiei	6.1 Reabilitare energetică	6.1.15	Eficientizare energetică/Reabilitare/ modernizare Stații de Salvare Buzău/Râmnicu Sărat	900.000		900.000	
155	6. Creșterea eficienței și diversificarea furnizării energiei	6.1 Reabilitare energetică	6.1.16	Eficientizare energetică/Reabilitare/ Modernizare clădire imobil Păcii, nr. 26	900.000		900.000	
156	6. Creșterea eficienței și diversificarea furnizării energiei	6.1 Reabilitare energetică	6.1.17	Eficientizare energetică/Reabilitare/ Modernizare sediu CPC strada Pompiliu Ștefu, nr. 1	900.000		900.000	
157	6. Creșterea eficienței și diversificarea furnizării energiei	6.1 Reabilitare energetică	6.1.18	Eficientizare energetică/Reabilitare/ modernizare imobil strada Poștei, nr. 1	900.000		900.000	

Nr. crt.	Obiectiv Strategic Instituțional	Program	Cod proiect	Măsuri/Activități/Proiecte	Valoare totală (lei)	Valoare 2021 (lei)	Valoare 2022 (lei)	Valoare estimată 2023 - 2027 (lei)
158	6. Creșterea eficienței și diversificarea furnizării energiei	6.2 Energie verde	6.2.1	Măsuri de încurajare a diversificării surselor de energie (utilizarea panourilor solare, a energiei eoliene – continuare investițiilor în parcuri eoliene, fotovoltaice)	6.000.000		1.500.000	4.500.000
159	6. Creșterea eficienței și diversificarea furnizării energiei	6.2 Energie verde	6.2.2	Promovarea utilizării energiei verzi pentru instituțiile publice și utilizatorii privați	6.000.000		1.500.000	4.500.000
160	7. Planificarea strategică, organizarea durabilă și regenerarea teritoriului	7.1 Amenajarea durabilă a teritoriului	7.1.1	Susținerea la nivelul UAT-urilor din județ a unei abordări accelerate a procesului de îmbunătățire a serviciilor de intabulare	100.000			100.000
161	7. Planificarea strategică, organizarea durabilă și regenerarea teritoriului	7.1 Amenajarea durabilă a teritoriului	7.1.2	Servicii de elaborare a Planului de Amenajare a Teritoriului Județean	185.000	185.000		
162	7. Planificarea strategică, organizarea durabilă și regenerarea teritoriului	7.1 Amenajarea durabilă a teritoriului	7.1.3	Sprijin pentru realizarea documentațiilor de urbanism din teritoriu urmărind principiile dezvoltării eficiente și sustenabile	10.000			10.000

Nr. crt.	Obiectiv Strategic Instituțional	Program	Cod proiect	Măsuri/Activități/Proiecte	Valoare totală (lei)	Valoare 2021 (lei)	Valoare 2022 (lei)	Valoare estimată 2023 - 2027 (lei)
163	7. Planificarea strategică, organizarea durabilă și regenerarea teritoriului	7.1 Amenajarea durabilă a teritoriului	7.1.4	Implementarea unui sistem GIS al județului Buzău care să conțină informațiile de urbanism specifice PUG	10.000.000		5.000.000	5.000.000
164	7. Planificarea strategică, organizarea durabilă și regenerarea teritoriului	7.1 Amenajarea durabilă a teritoriului	7.1.5	Servicii de elaborare a Planului Județean de getsionare a deșeurilor	1.958.000	1.958.000		
165	7. Planificarea strategică, organizarea durabilă și regenerarea teritoriului	7.1 Amenajarea durabilă a teritoriului	7.1.6	Licențe, hărti risc, alte cheltuieli în domeniul investițiilor	209.830	209.830		
166	7. Planificarea strategică, organizarea durabilă și regenerarea teritoriului	7.2 Implementare strategii, proiecte și investiții	7.2.1	Planificare strategică, simplificare administrativă și optimizare a unor servicii pentru cetățeni, la nivelul județului Buzău POCA	3.904.000	3.904.000		
167	7. Planificarea strategică, organizarea durabilă și	7.2 Implementare strategii, proiecte și investiții	7.2.2	Sprijin la nivelul Regiunii Sud-Est pentru pregătirea de proiecte finanțate din perioada de programare 2021-2027 pe domeniile: infrastructura rutieră de interes județean,	1.410.000	1.410.000		

Nr. crt.	Obiectiv Strategic Instituțional	Program	Cod proiect	Măsuri/Activități/Proiecte	Valoare totală (lei)	Valoare 2021 (lei)	Valoare 2022 (lei)	Valoare estimată 2023 - 2027 (lei)
	regenerarea teritoriului			inclusiv variante ocolitoare și/sau drumuri de legatură, infrastructură și servicii publice de turism, inclusiv obiectivele de patrimoniu cu potențial turistic, centre de agrement/baze turistice (tabere școlare)				
168	7. Planificarea strategică, organizarea durabilă și regenerarea teritoriului	7.2 Implementare strategii, proiecte și investiții	7.2.3	Introducerea sistemului de tip „tablou de bord" bazat pe indicatori corespunzători obiectivelor de politici publice asumate la nivelul CJ în diferitele documente strategice în vigoare (SDJ, PATJ, PSI etc.);	50.000		50.000	
169	7. Planificarea strategică, organizarea durabilă și regenerarea teritoriului	7.3 Reabilitarea și dotarea clădirilor administrative	7.3.1	Amenajare teren și amfiteatru -lot 1-2978 mp, Bdul. Bălcescu nr.40	500.000	500.000		
170	7. Planificarea strategică, organizarea durabilă și regenerarea teritoriului	7.3 Reabilitarea și dotarea clădirilor administrative	7.3.2	Demolare clădiri și amenajare teren, str.Plevnei nr.26, Buzau	381.000	381.000		
171	7. Planificarea strategică, organizarea durabilă și	7.3 Reabilitarea și dotarea clădirilor administrative	7.3.3	Program de dezvoltare regionala "Construire bloc locuințe de serviciu - Municipiul Buzău, bld. Gării, nr.8"	19.393.000	250.000	19.143.000	

Nr. crt.	Obiectiv Strategic Instituțional	Program	Cod proiect	Măsuri/Activități/Proiecte	Valoare totală (lei)	Valoare 2021 (lei)	Valoare 2022 (lei)	Valoare estimată 2023 - 2027 (lei)
	regenerarea teritoriului							
172	7. Planificarea strategică, organizarea durabilă și regenerarea teritoriului	7.3 Reabilitarea și dotarea clădirilor administrative	7.3.4	Reabilitare clădire strada Transilvaniei, nr. 403 (demolare)	2.000	2.000		
173	7. Planificarea strategică, organizarea durabilă și regenerarea teritoriului	7.3 Reabilitarea și dotarea clădirilor administrative	7.3.5	Reabilitare imobil cu destinatia sediu administrativ al Consiliului judetean Buzău, Bd. N. Bălcescu, nr. 48	250.000	250.000		
174	7. Planificarea strategică, organizarea durabilă și regenerarea teritoriului	7.3 Reabilitarea și dotarea clădirilor administrative	7.3.6	Desfiintare corpuri C4, C6,C9 si reabilitare corp C2 din incinta imobilului situat în Municipiul Buzău, Bdul N. Bălcescu nr. 48	200.000			200.000
175	7. Planificarea strategică, organizarea durabilă și regenerarea teritoriului	7.3 Reabilitarea și dotarea clădirilor administrative	7.3.7	Modernizare imobil Inspectoratul pentru Situații de Urgență Buzău	300.000			300.000

Nr. crt.	Obiectiv Strategic Instituțional	Program	Cod proiect	Măsuri/Activități/Proiecte	Valoare totală (lei)	Valoare 2021 (lei)	Valoare 2022 (lei)	Valoare estimată 2023 - 2027 (lei)
176	7. Planificarea strategică, organizarea durabilă și regenerarea teritoriului	7.3 Reabilitarea și dotarea clădirilor administrative	7.3.8	Modernizare imobil Autoritatea Teritorială de Ordine Publică	300.000			300.000
177	7. Planificarea strategică, organizarea durabilă și regenerarea teritoriului	7.3 Reabilitarea și dotarea clădirilor administrative	7.3.9	Modernizare Centrului de comunicații mobil al Inspectoratului de Jandarmi Județean Buzău	300.000			300.000
178	7. Planificarea strategică, organizarea durabilă și regenerarea teritoriului	7.3 Reabilitarea și dotarea clădirilor administrative	7.3.10	Reabilitare clădire Bistriței nr.45 sediu Centrul Militar Județean Buzău (demolare)	200.000	200.000		
179	7. Planificarea strategică, organizarea durabilă și regenerarea teritoriului	7.3 Reabilitarea și dotarea clădirilor administrative	7.3.11	Construcție modulară tip container cu funcțiunea de Centru Militar Județean Buzău - Municipiul Buzău, strada Bistriței, nr. 45	135.000	135.000		
180	7. Planificarea strategică, organizarea durabilă și	7.3 Reabilitarea și dotarea clădirilor administrative	7.3.12	Constructie noua cu destinatia arhiva – bld. N. Balcescu, nr. 48	300.000			300.000

Nr. crt.	Obiectiv Strategic Instituțional	Program	Cod proiect	Măsuri/Activități/Proiecte	Valoare totală (lei)	Valoare 2021 (lei)	Valoare 2022 (lei)	Valoare estimată 2023 - 2027 (lei)
	regenerarea teritoriului							
181	8. Modernizarea administrației publice	8.1 Cooperare și stabilire de parteneriate	8.1.1	Crearea și promovarea parteneriatelor, în special a parteneriatelor urban – rural în vederea dezvoltării rețelei de localități și revitalizarea zonelor rurale aflate în declin	600.000		300.000	300.000
182	8. Modernizarea administrației publice	8.1 Cooperare și stabilire de parteneriate	8.1.2	Stabilirea de parteneriate cu județele învecinate pentru gestionarea și promovarea comună a ariilor naturale protejate și a zonelor turistice	600.000		300.000	300.000
183	8. Modernizarea administrației publice	8.2 Eficientizarea serviciilor publice și implementarea de soluții ”smart”	8.2.1	Sprijin pentru dezvoltarea capacității administrative la nivelul UAT-urilor	100.000			100.000
184	8. Modernizarea administrației publice	8.2 Eficientizarea serviciilor publice și implementarea de soluții ”smart”	8.2.2	Digitalizarea bazelor de date existente la nivel CJ sau/și a instituțiilor subordonate, introducerea de aplicații sau programe pentru abordarea integrată a procedurilor corespunzătoare furnizării unor servicii – emitere certificate, permise etc.	8.000.000		5.000.000	3.000.000
185	8. Modernizarea administrației publice	8.2 Eficientizarea serviciilor publice și implementarea de soluții ”smart”	8.2.3	Promovarea introducerii soluțiilor ”smart” la nivel de UAT-uri	700.000		100.000	600.000

Nr. crt.	Obiectiv Strategic Instituțional	Program	Cod proiect	Măsuri/Activități/Proiecte	Valoare totală (lei)	Valoare 2021 (lei)	Valoare 2022 (lei)	Valoare estimată 2023 - 2027 (lei)
186	8. Modernizarea administrației publice	8.2 Eficientizarea serviciilor publice și implementarea de soluții ”smart”	8.2.4	Introducerea mecanismului de bugetare participativă și promovarea utilizării acestui mecanism la nivelul UAT-urilor	1.500.000		1.000.000	500.000
187	8. Modernizarea administrației publice	8.2 Eficientizarea serviciilor publice și implementarea de soluții ”smart”	8.2.5	Realizarea unui sistem informatic unitar, la nivelul structurilor CJ Buzău, pentru eficientizarea managementului intern	5.000.000		5.000.000	
188	8. Modernizarea administrației publice	8.2 Eficientizarea serviciilor publice și implementarea de soluții ”smart”	8.2.6	Achiziție dotări independente CJ și instituții subordonate	2.240.570	2.240.570		

III. COMPONENTA DE IMPLEMENTARE (MONITORIZARE ȘI RAPORTARE)

Plan anual de lucru

Etapa de implementare a *Planului Strategic Instituțional (PSI) al Consiliului Județean Buzău pentru perioada 2021-2022* este declanșată odată cu aprobarea acestuia prin Dispoziția Autorității Județene Executive, **Președintele Consiliului Județean**.

Prin intermediul Comisiei de Monitorizare (CMON)[2] constituită prin **Dispoziția Președintelui Consiliului Județean** și a Subgrupurilor de Lucru (SL)[3], Consiliul Județean Buzău va întreprinde demersurile necesare pentru implementarea PSI, elaborând în acest sens, Planul anual de lucru (PAL). **PAL se va elabora efectiv de către Subgrupurile de Lucru (SL)**, sub coordonarea membrilor Comisiei de Monitorizare.

Elaborarea PAL reprezintă o etapă importantă a procesului de implementare a PSI întrucât prin informațiile relevante cuprinse în structura sa (obiective, activități/sarcini concrete, rezultatele scontate, eventuale riscuri în realizarea obiectivelor, termene, departamentele implicate și persoanele responsabile cu îndeplinirea sarcinilor) permite decidenților locali o identificare, înțelegere și gestionare adecvată a eventualelor abateri negative de la rezultatele preconizate prin operaționalizarea măsurilor cuprinse în PSI.

Implementarea cu succes a PSI presupune implicarea activă a tuturor factorilor interesați de progresul economic și social al județului Buzău: administrații publice locale, instituții publice, organizații, asociații, investitori, întreprinzători și cetățeni ai județului.

Adoptarea strategiei reprezintă un prim pas în demersul de continuare a dezvoltării durabile a județului, implementarea acesteia fiind condiționată de existența unor *mecanisme de implementare, monitorizare și evaluare definite clar și transparent*.

Planul anual de lucru în vederea implementării PSI implică totalitatea pașilor care trebuie parcurși, a termenelor, instrumentelor manageriale și cheltuielilor necesare implementării acestuia:

Acțiune 1: Stabilirea structurii de implementare a PSI

1.1 Nominalizarea **echipei responsabile** pentru implementarea PSI, care să coordoneze procesul de implementare.

1.2 Nominalizarea direcțiilor din cadrul Consiliului Județean, responsabile de implementarea proiectelor aferente obiectivelor strategice sau axelor prioritare corelate cu activitatea desfășurată. Chiar dacă implementarea unor proiecte presupune o colaborare tip circuit între direcții, nominalizarea unui singur responsabil pentru

[2] Conform OSGG nr. 600/2018 *privind aprobarea Codului controlului intern managerial al entităților publice*. Comisia de Monitorizare cuprinde conducătorii de compartimente din cadrul aparatului de specialitate al Consiliului Județean.

[3] Membrii CMON vor fi sprijiniți în derularea activităților de subgrupurile de lucru (SL), create în cea mai mare parte din personal tehnic, de execuție, desemnat de membrii CMON, pentru elaborarea PSI. În SL pot fi desemnate și persoane de conducere, cum ar fi șefi de serviciu/ birou.

urmărirea implementării proiectului și monitorizarea indicatorilor atinși este abordarea cea mai eficientă.

1.3 Stabilirea procedurilor de lucru pentru monitorizarea și evaluarea progresului intervențiilor propuse reprezintă un proces care contribuie în mod direct la succesul implementării PSI. Procedura de lucru va prezenta concis următoarele aspecte:

Acțiune 2: Alocarea resurselor

2.1 Alocarea resurselor umane implicate în acest proces, cu trasarea clară a responsabilităților pentru implementarea fiecărui proiect / măsură din lista celor propuse.

2.2 Alocarea resurselor financiare este esențială pentru succesul implementării PSI. Astfel, pentru proiectele propuse vor fi identificate periodic surse de finanțare interne sau externe.

Acțiune 3: Monitorizare și raportare

Monitorizarea reprezintă colectarea sistematică de date privind indicatori specificați, pentru a le oferi actorilor implicați în implementarea PSI precum și responsabililor pentru implementarea PSI o indicație despre progresele înregistrate și gradul de atingere a obiectivelor cuprinse în PSI.

Pentru monitorizarea PSI este necesară identificarea clară a surselor de culegere a datelor cu privire la progresul indicatorilor de realizare și de rezultat propuși.

3.1 Raportarea informațiilor - presupune colectarea și transmiterea acestor date pe fluxul procedural stabilit pentru implementarea PSI.

3.2 Analiza informațiilor - Datele astfel colectate trebuie analizate și evaluate pentru a estima dacă intervențiile propuse conduc către obiectivele propuse sau dacă necesită modificări.

Se recomandă analize semestriale cu privire la progresul înregistrat în implementarea proiectelor și în atingerea indicatorilor de realizare și de rezultat, eventual în ajustarea acestora în funcție de schimbările contextului socio-economic.

Rapoarte cu privire la stadiul implementării PSI pot fi făcute publice, pentru o mai bună informare a cetățenilor.

Acțiune 4: Analiza intermediară a implementării PSI

4.1 Planul Strategic Instituțional poate fi revizuit anual sau ori de câte ori este cazul. În lipsa resurselor pentru realizarea acestor analize, analiza intermediară documentată la jumătatea perioadei de implementare a PSI poate fi un moment de reflecție și revizuire a planului.

Situații care pot impune revizuirea PSI sunt cele legate de actualizarea surselor de finanțare ale proiectelor propuse odată cu aprobarea programelor de finanțare aferente perioadei 2021 – 2027 sau după aprobarea Planului de Devoltare Regională 2021 – 2027 sau a unor strategii sectoriale sau naționale, în urma cărora ar putea fi necesară o actualizare a proiectelor / măsurilor propuse în Planul Strategic Instituțional al județului.

Acțiune 5: Evaluarea finală a implementării PSI

5.1 Evaluarea se desfășoară la sfârșitul perioadei de planificare și în momente de decizie esențiale ale acestuia, pentru a estima performanțele planului de acțiuni în raport cu obiectivele propuse sau pentru a identifica necesitatea modificării proceselor de planificare.

Rezultatele sunt utilizate în următoarea perioadă de planificare și pot ajuta la găsirea unor soluții la întrebări cheie privind dezvoltarea durabilă.

Monitorizarea performanței. Raportarea

În etapa de monitorizare și evaluarea a *Planului Strategic Instituțional al CJ Buzău pentru perioada 2021-2022*, se va urmari atingerea nivelului de performanță stabilit la cap. II. COMPONENTA DE BUGET (CB)/ PROGRAMARE BUGETARĂ (CPB), precum si îndeplinirea indicatorilor de rezultat (outcome)și ținte pentru diferite niveluri de planificare.

Procesul de monitorizare este unul continuu care să permită verificarea realizării efective a activităților aferente PSI, precum și pentru coordonarea activităților dintre compartimentele instituției, fiind asigurat de CMON și alți factori de decizie de la nivelul Consiliului Județean Buzău.

Procesul de monitorizare include și o raportare privind stadiul implementării Planului anual de lucru/ de acțiune a PSI, pe baza sistemului de monitorizare a performanței ce cuprinde: a) *indicatorii de intrare (input-uri), de proces, de ieșire/de realizare imediată (outputs), de rezultat, de impact* și b) *instrumentele de realizare a monitorizării și evaluării, respectiv a raportării progresului*.

Monitorizarea progresului obiectivelor strategice și al programelor de către CMON are o frecvență semestrială, iar indicatorii de impact și de rezultat sunt măsurați la o perioadă mai lungă de timp decât indicatorii de realizare imediată.

La finalizarea implementării Planului anual de lucru/de acțiune a PSI, secretariatul tehnic va prezenta un **Raport final de activitate** către președintele CMON.

Evaluarea procesului de implementare a PSI se realizează la intervale regulate de către Biroul Audit Public Intern din cadrul Aparatului de Specialitate al Consiliului Județean Buzău.

Revizuirea Planului Strategic Instituțional se realizează anual. **Revizuirea** va consta în:

- compararea rezultatelor înregistrate cu cele planificate pentru anul anterior; acestea se vor baza pe obiectivele stabilite în planurile strategice și operaționale, respectiv PAL;
- desfășurarea unei „explorări” a mediului pentru a stabili orice modificări semnificative care sunt necesare pentru prognozele pe care se sprijină planul curent *și*
- adăugarea unui an suplimentar la plan.

Pentru a urmări gradul de îndeplinire a obiectivelor stabilite în cadrul *Planului Strategic Instituțional al CJ Buzău*, este necesară o monitorizare permanentă și o evaluare periodică a rezultatelor acțiunilor întreprinse.

Lista intervențiilor propuse (portofoliul de proiecte) este stabilită pentru orizontul de timp 2021 – 2022, proiectele având durate diferite în timp, ceea ce înseamnă că și obiectivele stabilite vor putea fi atinse treptat, pe baza unui **Plan de acțiune anual.**

Implementarea PSI se bazează, de asemenea, pe **responsabilizare**. În acest sens, monitorizarea și evaluarea PSI se va realiza la nivelul *Direcției pentru Administrarea Patrimoniului și Investiții* iar pentru coordonarea implementării PSI, se va se va constitui **Grupul de monitorizare și evaluare**, compus din reprezentanți ai principalelor direcții responsabile de implementarea PSI, care vor avea următoarele atribuţii:

- Culegerea de date și centralizarea raportărilor cu privire la stadiul implementării proiectelor cuprinse în PSI;
- Identificarea proiectelor implementate la nivelul județului, care contribuie la îndeplinirea obiectivelor și care nu au putut fi nominalizate în PSI;
- Actualizarea PSI;
- Implicare în stabilirea de măsuri pentru obținerea de finanțare pentru acele proiecte care nu au obținut finanțare în cel puțin 1 an de la începerea implementării PSI.

Pentru evaluarea rezultatelor și efectelor implementării se folosesc o serie de indicatori ce măsoară impactul PSI:

- **Indicatori de realizare** – reflectă ceea ce s-a produs prin implementarea proiectelor propuse în PSI. Realizările imediate țin de răspunderea exclusivă a structurilor responsabile cu managementul proiectelor respective, care trebuie să raporteze pe marginea lor prin intermediul sistemului de monitorizare.
- **Indicatori de rezultat** – măsoară avantajele resimțite de beneficiarii finali ai acestor proiecte. Indicatorii de rezultat ne arată dacă s-a îndeplinit scopul pentru care au fost implementate aceste proiecte, respectiv măsura în care a fost atins obiectivul strategic planificat.

Strategia de Dezvoltare

UNIUNEA EUROPEANĂ

Programul Operațional Capacitate Administrativă
Competența face diferența!

Instrumente Structurale 2014-2020

Județul

Buzău

Strategia de Dezvoltare Durabilă a județului Buzău pentru perioada 2021 - 2027

Proiect cofinanțat din Fondul Social European prin Programul Operațional Capacitate Administrativă 2014-2020!

www.poca.ro

Cuprinsul

PARTEA I 12

1. CONTEXT TERITORIAL 13

1.1 AȘEZARE GEOGRAFICĂ 13
1.2 PATRIMONIUL NATURAL ȘI CULTURAL IMPORTANT LA NIVELUL EUROPEI, ROMÂNIEI ȘI REGIUNII SUD-EST 14
1.1.1. PATRIMONIUL NATURAL 14
1.1.2. PATRIMONIUL CULTURAL 15
1.3 INFRASTRUCTURA IMPORTANTĂ LA NIVELUL EUROPEI, ROMÂNIEI ȘI REGIUNII SUD-EST 18
1.1.3. INFRASTRUCTURA DE TRANSPORT 18
1.1.4. INFRASTRUCTURA TEHNICO-EDILITARĂ 21
1.4 DEZVOLTARE URBANĂ ȘI REȚEAUA DE LOCALITĂȚI 23
1.5 COOPERĂRI TRANSNAȚIONALE 24

2. PATRIMONIUL NATURAL ȘI CULTURAL DIN JUDEȚUL BUZĂU 26

2.1 PATRIMONIUL NATURAL 26
2.1.1 RESURSE NATURALE 26
2.1.2 CALITATEA RESURSELOR NATURALE 33
2.2 PATRIMONIUL CULTURAL 37
ANALIZA SWOT – PATRIMONIU NATURAL ȘI CULTURAL DIN JUDEȚUL BUZĂU 40

3. INFRASTRUCTURĂ IMPORTANTĂ LA NIVELUL JUDEȚULUI BUZĂU 41

3.1 INFRASTRUCTURA DE TRANSPORT 41
3.2 INFRASTRUCTURA TEHNICO-EDILITARĂ 44
ANALIZA SWOT – INFRASTRUCTURA TEHNICO-EDILITARĂ 56

4. POPULAȚIA JUDEȚULUI BUZĂU 57

4.1 DATELE DEMOGRAFICE 57

4.2 FORȚA DE MUNCĂ, OCUPARE ȘI ȘOMAJ **64**
4.1.1 RESURSE DE MUNCĂ ȘI POPULAȚIA CIVILĂ OCUPATĂ 64
4.2.2 ȘOMAJUL 68
ANALIZA SWOT – POPULAȚIA JUDEȚULUI BUZĂU **72**

5. ECONOMIE **73**

5.1 ANALIZA SITUAȚIEI ECONOMICE LA NIVEL DE JUDEȚ **73**
5.2 SITUAȚIA SECTOARELOR ECONOMICE **80**
5.2.1 AGRICULTURĂ, SILVICULTURĂ 82
5.2.2 INDUSTRIE 88
5.2.3 TURISM 89
5.3 ACTIVITATEA DE CERCETARE-DEZVOLTARE ȘI INOVARE **95**
5.4 ANALIZA INVESTIȚIILOR **103**
5.5 DOMENII DE SPECIALIZARE ECONOMICĂ **105**
ANALIZA SWOT – ECONOMIE **109**

6. SOCIAL (INFRASTRUCTURA SOCIAL, NIVEL DE TRAI) **111**

6.1 INFRASTRUCTURA SOCIALĂ **111**
6.2 NIVEL DE TRAI **116**
ANALIZA SWOT – SOCIAL **121**

7. EDUCAȚIE **122**

7.1 INFRASTRUCTURA EDUCAȚIONALĂ **122**
7.2 RESURSELE UMANE DIN ÎNVĂȚĂMÂNT **125**

8. SĂNĂTATE **129**

8.1 INFRASTRUCTURA DE SĂNĂTATE **129**
8.2 GRADUL DE SĂNĂTATE AL POPULAȚIEI **131**
ANALIZA SWOT – SĂNĂTATE **132**

9. CULTURĂ. INFRASTRUCTURĂ DE AGREEMENT ȘI SPORT **133**

9.1 CULTURA **133**
9.2 INFRASTRUCTURA DE AGREMENT ȘI SPORT **136**
ANALIZA SWOT – CULTURĂ ȘI INFRASTRUCTURĂ DE AGREMENT ȘI SPORT **138**

10. COLABORĂRI INTERINSTITUȚIONALE, ÎNFRĂȚIRI ȘI COOPERĂRI CU PERSOANE JURUDICE STRĂINE **139**

10.1 STRUCTURA CONSILIULUI JUDEȚEAN 139
10.2 ASOCIAȚII DE DEZVOLTARE INTER-COMUNITARĂ 140
10.3 GRUPURI DE ACȚIUNE LOCALĂ 141
10.4 SOCIETATE CIVILĂ (ONG, FUNDAȚII, COMPOSESORATE ETC.) 141
ANALIZA SWOT – COLABORĂRI INTERINSTITUȚIONALE, ÎNFRĂȚIRI ȘI COOPERĂRI CU PERSOANE JURIDICE STRĂINE 143

11. ANALIZA SWOT LA NIVEL DE JUDEȚ 144

12. CONCLUZIILE PROFILULUI SOCIO – ECONOMIC ȘI DEMOGRAFIC AL JUDEȚULUI 147

PARTEA II 149

13. ANALIZA DE IMPACT A MĂSURILOR ÎNTREPRINSE ÎN PERIOADA DE REFERINȚĂ A PLANULUI DE DEZVOLTARE A JUDEȚULUI BUZĂU PENTRU PERIOADA 2014 - 2020 150

14. CADRUL CONCEPTUAL AL DEZVOLTĂRII DURABILE 153

14.1 CONTEXTUL EUROPEAN ȘI NAȚIONAL 153
14.1.1 OBIECTIVELE TEMATICE LA NIVEL EUROPEAN ȘI NAȚIONAL 153
14.1.2. PRIORITĂȚILE NAȚIONALE DE INVESTIȚII PENTRU FINANȚAREA DIN FONDURILE EUROPENE 2021 – 2027 156
14.2 CONTEXTUL REGIONAL ȘI JUDEȚEAN 159
14.3 CONCEPTUL DE DEZVOLTARE STRATEGICĂ 163

15. VIZIUNEA STRATEGICĂ DE DEZVOLTARE INTEGRATĂ A JUDEȚULUI BUZĂU 165

15.1 OBIECTIVELE STRATEGICE DE DEZVOLTARE ȘI AXELE PRIORITARE 168
15.2 STRUCTURA GRAFICĂ CONCEPTUALĂ A STRATEGIEI DE DEZVOLTARE 182

16. PLAN DE ACȚIUNE ȘI LISTĂ DE INTERVENȚII 183

16.1 LISTA INTERVENȚIILOR PROPUSE 183
16.2 CADRUL DE IMPLEMENTARE A STRATEGIEI 214
16.3 CADRUL DE MONITORIZARE ȘI EVALUARE A STRATEGIEI 224

Lista tabelelor

Tabel nr. 1 – Cele 10 rezervaţii naturale de interes naţional declarate prin Legea nr. 5/2000 15
Tabel nr. 2 – Cele 5 monumente ale naturii de interes naţional declarate prin Legea nr. 5/2000 . 15
Tabel nr. 3 – Lista valorilor de patrimoniu cultural de interes național din județul Buzău 17
Tabel nr. 4 – Lungimea principalelor cursuri de apă din judeţul Buzău 29
Tabel nr. 5 – Exploatări semnificative de ape subterane și volumele de apă subterană captate în funcție de tipul de utilizare din bazinul hidrografic Ialomița-Buzău..... 30
Tabel nr. 6 – Stațiile din județului Buzău, tipul și poluanții monitorizați 34
Tabel nr. 7 – Situaţia stării corpurilor de apă subterană – bazinul Ialomița-Buzău..... 35
Tabel nr. 8 – Calitatea apelor subterane 35
Tabel nr. 9 – Inventarul terenurilor afectate de diferite procese naturale şi antropice din judeţul Buzău, în anul 2019 36
Tabel nr. 10 – Situația rețelelor de alimentare cu apă în județul Buzău, 2019..... 51
Tabel nr. 11 – Evoluția populației cu domiciliu în judeţul Buzău în ultimii 5 și 10 ani 57
Tabel nr. 12 – Evoluția populației rezidente a judeţului Buzău în ultimii 5 și 9 ani 58
Tabel nr. 13 – Structura populaţiei pe grupe de vârstă la nivelul judeţului Buzău, la 1 ianuarie 2020..... 59
Tabel nr. 14 – Structura populaţiei pe medii de rezidenţă la nivelul judeţului Buzău, la 1 ianuarie 2020..... 60
Tabel nr. 15 – Distribuţia populaţiei judeţului Buzău după etnie, 2011..... 61
Tabel nr. 16 – Distribuţia populaţiei judeţului Buzău după religie, 2011 61
Tabel nr. 17 – Soldul schimbărilor de domiciliu (inclusiv migrația externă) în ultimii 10 ani..... 62
Tabel nr. 18 - Evoluția numărului întreprinderilor active pe sectoarele economiei, în ultimii 6 ani . 76
Tabel nr. 19 – Domeniile de specializare inteligentă pentru Regiunea Sud Est 81
Tabel nr. 20 – Suprafețe cultivate cu principalele culturi, 2019 83
Tabel nr. 21 – Investiții nete pe activități economice (milioane lei)..... 104
Tabel nr. 22 – Domeniile de activitate dezvoltate din judeţul Buzău, 2019 106
Tabel nr. 23 – Producători de fibră sintetică și artificială (CAEN 2060), în 2019 107
Tabel nr. 24 – Topul firmelor după numărul mediu de angajați, judeţul Buzău, 2019 108
Tabel nr. 25 – Topul firmelor după cifra de afaceri la nivelul judeţului Buzău, 2019 108
Tabel nr. 26 – Serviciile sociale existente și funcționale, aflate în subordinea D.G.A.S.P.C. Buzău 112
Tabel nr. 27 – Situaţia beneficiarilor pe categorii de beneficii de asistenţă socială şi a sumelor plătite către aceştia, 2019 115

Tabel nr. 28 – Cheltuielile anuale cu protecția socială a șomerilor, 2019 115
Tabel nr. 29 – Întreprinderi sociale din județul Buzău 116
Tabel nr. 30 – Situația implementării măsurilor de acțiune propuse în cadrul Strategiei județene de dezvoltare a serviciilor sociale, pe domenii de intervenție și obiective generale..... 117
Tabel nr. 31 – Procentul populației în zone urbane marginalizate în județul Buzău..... 118
Tabel nr. 32 – Rata marginalizării la nivel de comună în județul Buzău 119
Tabel nr. 33 – Procentul de promovare la examenul de bacalaureat, comparativ între județul Buzău și nivelul național în 2019 și 2020..... 127
Tabel nr. 34 – Unitățile școlare din județ cu cel mai mare procent de promovare la examenul de bacalaureat, în anul 2020 127
Tabel nr. 35 – Unitățile școlare din județ cu procent de promovare de 0.00 % la examenul de bacalaureat, în anul 2020 127
Tabel nr. 36 – Rezultatele la bacalaureat pe filiere din anul 2020 comparativ cu anul 2019 127
Tabel nr. 37 – Rețeaua unităților sanitare pe categorii de unități și forme de proprietate, 2019 129
Tabel nr. 38 – Repartizarea numărului de paturi din spital după tipul de îngrijire medicală și tipul spitalelor în funcție de nr de paturi, 2019..... 130
Tabel 39: Obiective de dezvoltare durabilă și Direcții de dezvoltare pentru perioada 2014 – 2020 150
Tabel 40: Corelarea obiectivelor de politică europeană (OP) cu obiectivele specifice (OS)..... 156
Tabel 41: Corelarea obiectivelor de politică europeană cu programele operaționale implementate pe plan național 158
Tabel 42: Priorități de investiții ale Programului Operațional Regional pentru regiunea Sud-Est 2021-2027 159
Tabel 43: Domeniile de specializare inteligentă pentru Regiunea Sud Est 162
Tabel 44: Structuri responsabile de implementarea obiectivelor strategice în perioada 2021 – 2027 218

Lista figurilor

Figura nr. 1 – Aşezarea geografică a judeţului Buzău 13
Figura nr. 2 – Regiunea Sud-Est și județul Buzău 13
Figura nr. 3 – Cetăți/ ruine, zone cu concentrări de pensiuni și stațiuni în Regiunea Sud-Est 17
Figura nr. 4 – Drumul european E85 care străbate județul Buzău 18
Figura nr. 5 – Autostrada A7 care va străbate județul Buzău 19
Figura nr. 6 – Drumul expres „Muntenia Expres" care va străbate județul Buzău 19
Figura nr. 7 – Rețeaua TEN-T feroviară la nivelul regiunii Sud – Est 20
Figura nr. 8 – Culoarul de transport de gaze naturale (bleu pentru Interconectorul Sud-Est) în rețeaua națională de distribuție a gazelor naturale 22
Figura nr. 9 – Infrastructura de alimentare cu energie electrică 23
Figura nr. 10 – Numărul de locuințe existente, perioada 2010-2019 24
Figura nr. 11 – Relieful județului Buzău 26
Figura nr. 12 – Masivul Penteleu 27
Figura nr. 13 – Masivul Siriu 28
Figura nr. 14 – Flora județului Buzău 31
Figura nr. 15 – Evoluția fondului forestier din județul Buzău în perioada 2015 - 2019 (hectare) ... 32
Figura nr. 16 – Fauna județului Buzău 32
Figura nr. 17 – Evoluția mesei lemnoase recoltate (mii m^3) din județul Buzău 37
Figura nr. 18 – Lungimea drumurilor care străbat județul Buzău, pe categorii de drumuri și tipuri de acoperământ (km), anul 2019 41
Figura nr. 19 – Evoluția lungimii drumurilor modernizate (km), în perioada 2014 – 2019 42
Figura nr. 20 – Reprezentarea principalelor drumuri naționale și europene din județul Buzău 42
Figura nr. 21 – Lungimea străzilor orășenești modernizate (km), anul 2019 43
Figura nr. 22 – Număr autobuze și microbuze pentru transportul public local de pasageri, anul 2019 43
Figura nr. 23 – Lungimea totală a conductelor de distribuție a gazelor (km), anul 2019 45
Figura nr. 24 – Gazele naturale distribuite pentru uz casnic (mii mc), anul 2019 45
Figura nr. 25 – Energia termică distribuită (gigacalorii), anul 2019 46
Figura nr. 26 – Distribuția județeană a UAT-urilor cu acces la rețele de gaz și energie termică 46
Figura nr. 27 – Lungimea totală a rețelei simple de distribuție a apei potabile (km), anul 2019 ... 48
Figura nr. 28 – Reprezentarea grafică a gradului de conectare al populației la rețeaua de alimentare cu apă 51
Figura nr. 29 – Lungimea totală simplă a conductelor de canalizare (km), anul 2019 52

Figura nr. 30 – Reprezentare grafică a gradului de conectare al populației la rețeaua de canalizare 52
Figura nr. 31 – Harta infrastructurii de gestiune a deșeurilor de la nivelul județului Buzău 54
Figura nr. 32 – Evoluția populației rezidente din județul Buzău în perioada 2014 - 2020 57
Figura nr. 33 – Evoluția sporului natural în județul Buzău în ultimii 10 ani 58
Figura nr. 34 – Evoluția structurii populației pe grupe de vârstă, în ultimii 10 ani 59
Figura nr. 35 – Piramida vârstelor în județul Buzău, la 1 ianuarie 2020 60
Figura nr. 36 – Mişcarea naturală a populaţiei în județul Buzău, 2019 63
Figura nr. 37 – Densitatea populației în județul Buzău, 2020 64
Figura nr. 38 – Evoluția resurselor de muncă în ultimii 10 ani în județul Buzău (mii persoane) 65
Figura nr. 39 – Evoluția numărului mediu de salariați la nivelul județean și regional 66
Figura nr. 40 – Distribuția populației ocupate civile pe activități ale economiei naționale, 2019 ... 67
Figura nr. 41 – Câștigul salarial nominal mediu net lunar pe activități ale economiei naționale, în județul Buzău, 2019 67
Figura nr. 42 – Evoluția câștigului salarial nominal mediu net lunar la nivel județean, regional și național 68
Figura nr. 43 – Evoluția numărului de șomeri în județul Buzău în ultimii 10 ani 69
Figura nr. 44 – Situația șomerilor din punctul de vedere al studiilor în ultimii 10 ani 69
Figura nr. 45 – Evoluția ratei șomajului (%) în ultimii 10 ani 70
Figura nr. 46 – Situația șomerilor înregistrați în județul Buzău, 2019 70
Figura nr. 47 – Ponderea șomerilor înregistrați în totalul resurselor de muncă, 2019 71
Figura nr. 48 – Evoluția PIB-ului regional și județean (milioane lei) în ultimii 5 ani 73
Figura nr. 49 – Evoluţia PIB-urilor județene în cadrul Regiunii Sud-Est (mil. lei) 74
Figura nr. 50 – VAB pe categorii de resurse, în Regiunea Sud-Est și în județul Buzău, 2017 74
Figura nr. 51 – Evoluția PIB/locuitor (lei/locuitor) în ultimii 5 ani 75
Figura nr. 52 – Evoluția numărului de întreprinderi active din județul Buzău în ultimii 6 ani..... 76
Figura nr. 53 – Structura întreprinderilor active după numărul de angajați, la nivel județean, regional și național, 2019 77
Figura nr. 54 – Evoluţia cifrei de afaceri generată de principalele sectoare economice din județul Buzău (mil. lei) în ultimii 5 ani 77
Figura nr. 55 – Evoluţia marjei profitului (%) în ultimii 5 ani 79
Figura nr. 56 – Densitatea IMM-urilor în județul Buzău (agenți economici/1.000 loc), 2020..... 80
Figura nr. 57 – Structura mediului de afaceri din punctul de vedere al numărului de întreprinderi, 2018 80
Figura nr. 58 – Structura mediului de afaceri din punctul de vedere al cifrei de afaceri, 2018..... 81
Figura nr. 59 – Structura suprafeței fondului funciar, după modul de folosință, 2014 83
Figura nr. 60 – Evoluția producției principalelor culturi agricole 84
Figura nr. 61 – Ponderea suprafețelor arabile în total suprafață fond funciar, 2014 85
Figura nr. 62 – Evoluția efectivelor de animale în perioada 2014-2019 86
Figura nr. 63 – Structura cifrei de afaceri din domeniul de activitate ”Agricultură, silvicultură și pescuit”, pe ramuri, 2019 87
Figura nr. 64 – Structura cifrei de afaceri din industria prelucrătoare, pe ramuri, 2019 88
Figura nr. 65 – Harta turistică a județului Buzău 92
Figura nr. 66 – Acoperirea geografică a structurilor de primire turistică cu funcțiuni de cazare turistică la nivelul județului Buzău 93

Figura nr. 67 – Evoluția sosirilor și înnoptărilor în structurile de primire turistică cu funcțiuni de cazare turistică în județul Buzău în perioada 2014-2019 94
Figura nr. 68 – Cheltuieli totale din activitatea de cercetare-dezvoltare, pe județe din Regiunea Sud-Est, 2014 – 2019 (mii lei) 96
Figura nr. 69 – Evoluția cheltuielilor totale din activitatea de cercetare-dezvoltare la nivel județean, regional și național (mii lei), în perioada 2014-2019 97
Figura nr. 70 – Cheltuieli curente și cheltuieli de capital din activitatea de cercetare-dezvoltare în județul Buzău, 2014 - 2019 97
Figura nr. 71 – Numărul salariaților din activitatea de cercetare – dezvoltare după ocupație la nivelul județului Buzau, 2014-2019 98
Figura nr. 72 – Evoluția numărului de salariați din activitatea de C&D la nivel județean, regional și național în perioada 2014-2019 98
Figura nr. 73 – Distribuția pe regiuni a întreprinderilor inovatoare, 2018 100
Figura nr. 74 – Numărul cererilor de brevet de invenție depuse la Oficiul de Stat pentru Invenții și Mărci din România pe județe ale Regiunii Sud-Est, 2015 – 2019 102
Figura nr. 75 – Numărul cererilor de înregistrare marcă ale solicitanților români în Regiunea Sud-Est, 2015 – 2019 102
Figura nr. 76 – Numărul cererilor de înregistrare a desenelor/modelelor în Regiunea Sud-Est, 2015 – 2019 103
Figura nr. 77 – Valoarea investițiilor contractate cu fonduri europene (public și privat) în județul Buzău 104
Figura nr. 78 – Ponderea pe țări a investițiilor străine directe la nivelul județului Buzău 105
Figura nr. 79 – Distribuția numărului de salariați pe sectoare economice în județul Buzău, 2019 108
Figura nr. 80 – Învățământ preșcolar - număr de unități școlare 122
Figura nr. 81 – Învățământ liceal - număr de unități școlare 122
Figura nr. 82 – Învățământ profesional - număr de unități școlare 123
Figura nr. 83 – Învățământ postliceal, inclusiv cel special - număr de unități școlare 123
Figura nr. 84 – Sălile de clasă din unitățile școlare din județ 123
Figura nr. 85 – Laboratoarele școlare din unitățile școlare din județ 123
Figura nr. 86 – Sălile de gimnastică din unitățile școlare din județ 124
Figura nr. 87 – Atelierele școlare din unitățile școlare din județ 124
Figura nr. 88 – Terenurile de sport din unitățile școlare din județ 124
Figura nr. 89 – PC-urile din unitățile școlare din județ 125
Figura nr. 90 – Evoluția populației școlare din județul Buzău, pe medii de rezidență, în perioada 2014 – 2019 125
Figura nr. 91 – Evoluția comparativă a numprului de elevi și a personalul didactic din județ, în perioada 2014 – 2019 126
Figura nr. 92 – Evoluția numărului populației ce revine la un medic și a numărului de medici (sector public și privat), în ultimii 5 ani 130
Figura nr. 93 – Evoluția numărului de vizitatori ai muzeelor și colecțiilor publice din județ, în ultimii 10 ani 134
Figura nr. 94 – Evoluția numărului de cititori activi ai bibliotecilor din județ, în ultimii 10 ani 135
Figura nr. 95 – Participarea UAT-urilor la Grupurile de Acțiune Locală din județul Buzău 141
Figură 96: Stadiul îndeplinirii măsurilor propuse în cadrul Strategiei de dezvoltare durabilă a județului Buzău, perioada 2014 – 2020, la nivelul întregului județ 151

Figură 97: Stadiul îndeplinirii măsurilor asumate de CJ Buzău în cadrul Strategiei de dezvoltare durabilă a județului Buzău, perioada 2014 – 2020 151
Figură 98: Distribuția teritorială a proiectelor finalizate sau realizate parțial, propuse în cadrul Strategiei de dezvoltare durabilă a județului Buzău, perioada 2014 – 2020 152
Figură 99: Obiectivele de dezvoltare durabilă cuprinse în Strategia națională pentru dezvoltarea durabilă a României 2030 155
Figură 100: Schema demersului operațional de elaborare a conceptului de dezvoltare 164
Figură 101: Structura conceptului de dezvoltare 167
Figură 102: Structura celor 3 zone de activități economice propuse pentru dezvoltarea județului Buzău 172
Figură 103: Planul de acțiuni în vederea implementării strategiei 217

Lista abrevierilor

ADR	Agenția de Dezvoltare Regională
ADI	Asociație de Dezvoltare Intracomunitară
AJOFM	Agenția Județeană pentru Ocuparea Forței de Muncă
AJPIS	Agenția Județeană pentru Plăți și Inspecție Socială
APL	Autoritate Publică Locală
CAEN	Clasificarea Activităților din Economia Națională
CITO	Centru de Integrare cu Terapie Ocupațională
CJ	Consiliul Județean
CJRAE	Centrul Judeţean de Resurse şi Asistență Educațională
CRCH	Centrul Rezidențial pentru Copilul cu Handicap
CS	Club Sportiv
CSC	Complexul de servicii comunitare
DGASPC	Direcţia Generală de Asistenţă Socială şi Protecţia Copilului
DJ	Drum județean
DN	Drum național
GAL	Grup de Acțiune Locală
HG	Hotărâre de Guvern
HIV	Virusul Imunodeficienței Umane
IMM	Întreprinderi mici și mijlocii
INS	Institutul Național de Statistică
IPJ	Inspectoratul de Poliţie Judeţean
ISJ	Inspectoratul Școlar Județean
ONG	Organizație Neguvernamentală
ONU	Organizația Națiunilor Unite
OP	Obiective de politică
OS	Obiective specifice
OUG	Ordonanţa de Urgenţă a Guvernului
PAP	Programul Acvacultură și Pescuit
PATJ	Planul de Amenajare a Teritoriului Judeţean
PIB	Produs intern Brut
PNDR	Program Național de Dezvoltare Rurală
POC	Programul Operațional Competitivitate

POCA	Programul Operațional Capacitate Administrativă
POCIDIF	Programul Operațional Creștere Inteligentă, Digitalizare și Instrumente Financiare
POCU	Programul Operațional Capital Uman
PODD	Programul Operațional Dezvoltare Durabilă
POEO	Programul Operațional Educație și Ocupare
POIDS	Programul Operațional Incluziune și Demnitate Socială
POIM	Programul Operațional Infrastructură Mare
POR	Program Operațional Regional
POR	Programul Operațional Regional
POS	Programul Operațional Sănătate
POT	Programul Operațional Transport
SA	Societate pe acțiuni
SCDL	Stațiunea de Cercetare Dezvoltare pentru Legumicultură Buzău
SPAS	Serviciul Public de Asistenţă Socială
SRL	Societate cu răspundere limitată
TIC	Tehnologia informației și a comunicațiilor
TSA	Tulburarea de spectru autist
UAT	Unitate Administrativ Teritorială
UE	Uniunea Europeană
UE	Uniunea Europeană
VAB	Valoare Adăugată Brută

PARTEA I

Analiza situației existente din punct de vedere socio – economic, al mediului și nivelului de echipare tehnică și socială a județului Buzău

1. Context teritorial

1.1 Așezare geografică

Județul Buzău este situat în partea de sud-est a României, între 44°44′ și 45°49′ latitudine nordică și între 26°04′ și 27°26′ longitudine estică.

Se învecinează cu:

- la **Nord-Vest** cu județele Brașov și Covasna;
- la **Nord-Est** cu Vrancea;
- la **Est** cu Brăila;
- la **Sud** cu Ialomița;
- la **Vest** cu județul Prahova.

Figura nr. 1 – Aşezarea geografică a judeţului Buzău

Sursă: *prelucrarea consultantului*

Suprafața județului este de **6.102,6 km²**, reprezentând 17% din suprafața Regiunii Sud-Est și 2,6% din suprafața României. Acesta ocupă, după mărime, locul 3 pe regiune (după Tulcea și Constanța) și locul 17 pe țară.

Județul Buzău face parte din **Regiunea Sud-Est** și se întinde pe aproape tot bazinul hidrografic al râului Buzău, care izvorăște din curbura Carpaților.

Din punctul de vedere al provinciilor istorice, **Buzăul se află în Muntenia**, învecinându-se cu celelalte două mari provincii românești – Moldova și Transilvania, poziție geo-politică care a influențat de-a lungul timpului evoluția și dezvoltarea județului. Judeţul face legătura între arcul Carpaţilor şi Câmpia Dunării.

Figura nr. 2 – Regiunea Sud-Est și județul Buzău

Sursă: *prelucrarea consultantului*

În ceea ce privește organizarea administrativ teritorială, judeţul cuprinde **2 municipii** (Buzău și Râmnicu Sărat), **3 oraşe** (Nehoiu, Pogoanele și Pătârlagele), 82 de comune și 475 de sate.

Reşedinţa judeţului este municipiul cu același nume – Buzău.

1.2 Patrimoniul natural și cultural important la nivelul Europei, României și Regiunii Sud-Est

1.1.1. Patrimoniul natural

Teritoriul județului Buzău este foarte bogat din punctul de vedere al bogățiilor naturale. De exemplu, ariile naturale protejate ale acestuia se întind pe o suprafață de 776,33 km^2 ha, care reprezintă 12,7% din suprafața totală a județului[1].

Ariile naturale protejate, importante la nivelul Europei, care se găsesc în județul Buzău sunt:

13 situri de importanţă comunitară (SCI)[2]:

1. ROSCI0005 Balta Albă - Amara - Jirlău - Lacul Sărat Câineni, amplasat în Balta Albă (30%), Boldu (12%) și în județul Brăila;
2. ROSCI0009 Bisoca situat în Bisoca (13%), Mânzăleşti (2%);
3. ROSCI0057 Dealul Istriţa, situat în Breaza (9%), Năeni (<1%), Pietroasele (2%);
4. ROSCI0103 Lunca Buzăului situat în Berca (2%), Buzău (4%), C.A. Rosetti (6%), Cilibia (7%), Cislău (2%), Gălbinaşi (9%), Măgura (6%), Mărăcineni (10%), Nehoiu (<1%), Pârscov (2%), Pănătău (3%), Pătârlagele (2%), Robeasca (19%), Siriu (<1%), Săgeata (9%), Săpoca (10%), Unguriu (8%), Vadu Paşii (6%), Verneşti (2%), Vipereşti (4%);
5. ROSCI0127 Muntioru Ursoaia, situat în: Bisoca (2%);
6. ROSCI0190 Penteleu, situat în: Gura Teghii (24%);
7. ROSCI0199 Platoul Meledic, situat în: Lopătari (<1%), Mânzăleşti (1%);
8. ROSCI0208 Putna - Vrancea, situat în: Gura Teghii (<1%);
9. ROSCI0229 Siriu, situat în: Chiojdu (10%), Siriu (22%);
10. ROSCI0259 Valea Călmăţuiului, situat în: C.A. Rosetti (2%), Cilibia (12%), Costeşti (9%), Gherăseni (13%), Gălbinaşi (2%), Largu (18%), Luciu (37%), Ruşeţu (11%), Smeeni (16%), Ţinteşti (6%);
11. ROSCI0272 Vulcanii Noroioşi de la Pâclele Mari şi Pâclele Mici, situat în: Beceni (<1%), Berca (2%), Scorţoasa (8%);
12. ROSCI0280 Buzăul Superior, situat în: Siriu (<1%);
13. ROSCI0404 Dealurile Racovițeni, situat în: Racovițeni (5,18%).

7 situri de protecție specială avifaunistică (SPA)[3]:

1. ROSPA0004 Balta Albă-Amara-Jirlău, situat în: Balta Albă (10%);
2. ROSPA0006 Balta Tătaru, situat în: Padina (< 1%);
3. ROSPA0088 Munţii Vrance, situat în: Gura Teghii (< 1%);
4. ROSPA0112 Câmpia Gherghiţei, situat în: Amaru (12%), Glodeanu Sărat (3%), Mihăileşti (12%), Movila Banului (< 1%), Săhăteni (< 1%);
5. ROSPA0141 Subcarpaţii Vrancei, situat în: Bisoca (7%), Buda (71%), Grebănu (12%), Murgeşti (27%), Pardoşi (50%), Podgoria (27%), Topliceni (47%), Valea Sălciei (38%);
6. ROSPA0145 Valea Călmăţuiului, situat în: CA. Rosetti (2%), Cilibia (12%), Costeşti (7%), Gherăseni (13%), Gălbinaşi (2%), Largu (21%), Luciu (43%), Ruşeţu (10%), Smeeni (16%), Ţinteşti (6%);
7. ROSPA0160 Lunca Buzăului.

De asemenea, *Geoparcul „Ținutul Buzăului"* se află în faza de includere în Rețeaua Globală a Geoparcurilor Protejate UNESCO.

---

[1] Conform *Etapa I (august 2020) a P.A.T.J. Buzău – Studiu de Fundamentare: Secțiunea – Localizarea geografică, cadru natural, mediul și zonele de risc*
[2] Sursa: http://www.anpm.ro/web/apm-buzau/natura-2000
[3] Sursa: http://www.anpm.ro/web/apm-buzau/natura-2000

În ceea ce privește ariile naturale protejate, importante la nivelul României, care se găsesc în județul Buzău, sunt cele 15, adică 10 rezervații și 5 monumente ale naturii.

Tabel nr. 1 – Cele 10 rezervaţii naturale de interes naţional declarate prin Legea nr. 5/2000

Cod național	Denumirea rezervației	Suprafața (ha)	UAT
2.261.	Vulcanii Noroioşi de la Pâclele Mari	15,20	Scorţoasa
2.262.	Vulcanii Noroioşi de la Pâclele Mici	10,20	Berca
2.265.	Pădurea Crivineni	14,10	Pătârlagele
2.266	Pădurea Brădeanu	5,80	Brădeanu
2.267.	Platoul Meledic	67,50	Mânzăleşti
2.268	Pădurea „Lacurile – Bisoca”	10,00	Bisoca
2.269.	Dealul cu Lilieci Cernăteşti	3,00	Cernăteşti
2.270.	Pădurea cu tisă	150,00	Chiojdu
2.271.	Balta Albă	600,00	Balta Albă
2.272.	Balta Amară	900,00	Balta Albă

Sursă: *Anexa I la Legea nr. 5 / 2000, actualizată în 6 septembrie 2016, privind aprobarea Planului de amenajare a teritoriului național – I. Zone naturale protejate de interes național și monumente ale naturii, 2.Rezervaţii şi monumente ale naturii*

Tabel nr. 2 – Cele 5 monumente ale naturii de interes naţional declarate prin Legea nr. 5/2000

Cod național	Denumirea monumentului naturii	Suprafața (ha)	UAT
2.263.	Sarea lui Buzău	0,80	Vipereşti
2.264.	Blocurile de calcar de la Bădila	1,00	Vipereşti
2.273.	Focul Viu - Lopătari	0,03	Lopătari
2.274.	Piatra Albă „La Grunj"	0,025	Mânzăleşti
2.275.	Chihlimbarul de Buzău	2,52	Colţi

Sursă: *Anexa I la Legea nr. 5 / 2000, actualizată în 6 septembrie 2016, privind aprobarea Planului de amenajare a teritoriului național – I. Zone naturale protejate de interes național și monumente ale naturii, 2.Rezervaţii şi monumente ale naturii*

1.1.2. Patrimoniul cultural

Vestigiile arheologice

Teritoriul judeţului Buzău conservă vestigii care atestă existenţa omului în regiune din timpuri imemoriale. Au fost descoperite unelte şi arme din oase sau pietre cioplite, dar şi obiecte ceramice din Neolitic şi Epoca Bronzului aparţinând Culturilor Boian, Gumeşti şi Monteoru. Vestigiile din Epoca Bronzului au fost descoperite în regiunea de dealuri, care împreună cu ruinele câmpului roman de la Pietroasele şi ale altor câteva aşezări dacice stau mărturie a continuităţii vieţii şi civilizaţiei pe acest teritoriu.

Numele Mousaios (Buzău) a fost pentru prima dată menţionat în scris într-o scrisoare a guvernatorului roman din Dobrogea trimisă lui Vasile cel Mare, episcopul de Capadichia, în anul 376 d.Hr. Scrisoarea menţionează existenţa, pe malurile râului Mousaios, a unei aşezări urbane (polis) numită tot Mousaios (Buzău). Documentul se găseşte în Biblioteca Vaticanului.

Conform Institutul Național al Patrimoniului, o serie de *situri arheologice* din județul Buzău sunt de interes național:

- Situl arheologic de la Cârlomăneşti în UAT Vernești;
- Situl arheologic de la Finţeşti în UAT Năeni;
- Situl arheologic de la Pietroasele în UAT Pietroasele;
- Situl arheologic de la Sărata Monteoru, punct „Dealul Cetăţuia".

De asemenea, o serie de *așezări vechi* ale județului sunt de interes național:

- sat CÂNDEŞTI, comuna VERNEŞTI;
- sat CÂRLOMĂNEŞTI, comuna VERNEŞTI;
- mai multe așezări în satul SĂRATA MONTEORU, sat FINŢEŞTI, comuna NĂENI, printre care există și o așezare de tip fortificat;
- sat PIETROASELE, comuna PIETROASELE;
- mai multe așezări în satul SĂRATA MONTEORU, comuna MEREI.

<u>Monumente istorice</u>

Conform listei monumentelor istorice din România (LMI)[4], în județul Buzău se regăsesc 869 de monumente istorice de interes local și național; câteva exemple de monumente istorice de interes național:

- Situl arheologic de la Fințești, comuna Năeni, ”Zănoaga” cu așezările sau așezări fortificate;
- Situl arheologic de la Pietroasele, comuna Pietroasele, cu necropolă, castru roman, therme și așezare civilă;
- Situl arheologic de la Sărata Monteoru, punct ”Dealul Cetățuia”, cu așezări și necropolă de incinerație;
- Obiective din Municipiul Buzău: clădirea care adăpostește Colecția de etnografie și artă populară a Muzeului Buzău, Biblioteca ”Vasile Voiculescu”, Primăria Municipiului Buzău;
- Ansamblu rupestru și biserica rupestră de la Aluniș, comuna Colți;
- Bisericile din sat Băbeni (comuna Topliceni), sat Băltăgari (comuna Bisoca), sat Băscenii de Jos (comuna Calvini), sat Berca (comuna Berca), fostul schit Dedulești (comuna Topliceni)
- Mânăstirile din sat Băltăgari (comuna Bisoca), fosta mînăstire Berca (comuna Berca).

În municipiul Buzău, opt monumente populare de inters național sunt[5]:

- Ansamblul bisericii „Nașterea Maicii Domnului” (datând din anul 1649);
- Clădirea Tribunalului (secolul al XX-lea);
- Biserica „Buna Vestire” a fostei mănăstiri a Banului (secolul al XVI-lea);
- Ansamblul bisericii „Adormirea Maicii Domnului”;
- Ansamblul Episcopiei Buzăului;
- Casa Vergu-Mănăilă (secolul al XVIII-lea, azi Colecția de etnografie și artă populară a Muzeului Județean Buzău);
- Biblioteca Județeană „Vasile Voiculescu” (1914);
- Palatul Comunal (1899-1903, sediul Primăriei).

[4] Sursa: https://patrimoniu.ro/monumente-istorice/lista-monumentelor-istorice (accesat la 29.10.2020)
[5] Conform *Strategia Integrată de Dezvoltare Urbană a Municipiului Buzău (2016 – 2023)*

Alte UAT-uri din județ care au monumente arhitecturale de interes național sunt: Colți, Topliceni, Bisoca, Calvini, Berca, Vernești, Chiojdu, Măgura, Mărgăritești, Bozioru, Grebanu, Tisău, Nehoiu, Bozioru, Râmnicu Sărat, Stâlpu și Pănătău.

Principalele atracțiile turistice naturale importante din județul Buzău sunt Focul Viu și Vulcanii Noroioși, iar zona cu concentrări de pensiuni se află în Siriu, Gura Teghii, Colți, Chiojdu, Lopătari, Cătina, Calvini, Sărata Monteoru, Tisău și Bisoca.

Figura nr. 3 – Cetăți/ ruine, zone cu concentrări de pensiuni și stațiuni în Regiunea Sud-Est[6]

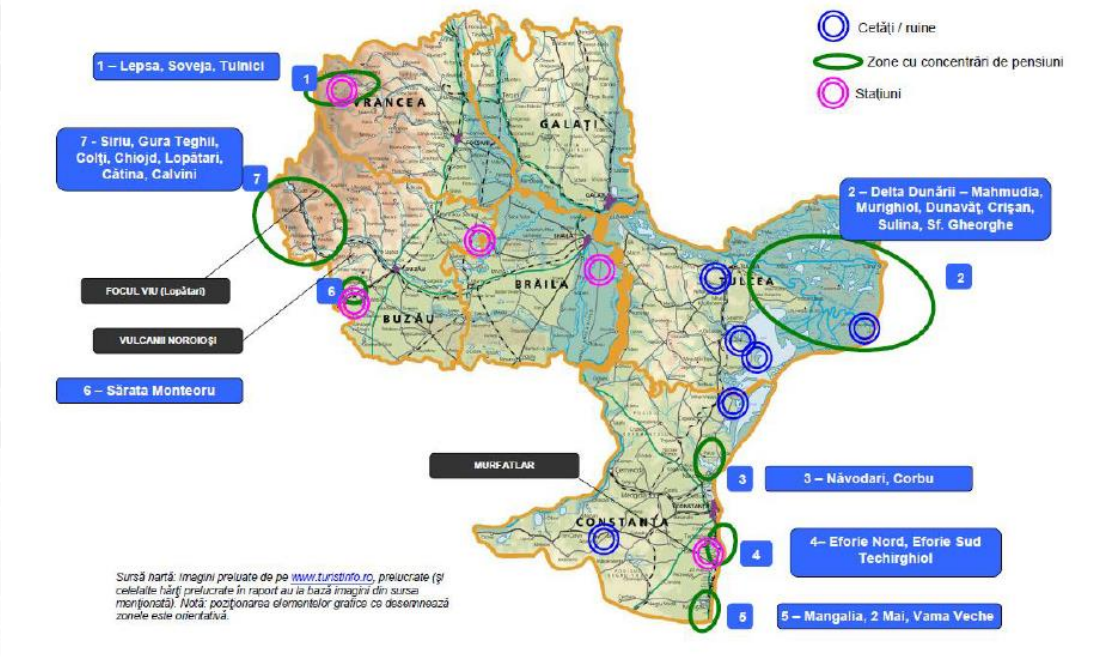

Sursa: *Planul de Dezvoltare Regională Sud-Est 2014-2020*

În județ se regăsesc și numeroase obiective incluse în lista de valori de patrimoniu cultural de interes național (monumente istorice de valoare națională excepțională):

Tabel nr. 3 – Lista valorilor de patrimoniu cultural de interes național din județul Buzău

Nr. crt.	Categorie	Denumire	UAT
j)3.	Biserici rupestre	Complexul de biserici şi chilii rupestre	Comuna Bozioru, satul Nucu
k)41.	Biserici şi ansambluri mănăstireşti	Ansamblul fostei mănăstiri	Municipiul Râmnicu Sărat
k)42.	Biserici şi ansambluri mănăstireşti	Ansamblul fostei Mănăstiri Bradu	Comuna Tisău, satul Haleş
c)2.	Aşezări şi necropole din epoca bronzului	Aşezare eponimă a culturii Monteoru (bronz mijlociu), aşezare Cucuteni, necropolă de incineraţie; vestigii de locuire (în punctul "Cetăţuia")	Comuna Merei, satul Sărata Monteoru
e)7	Fortificaţii dacice	Davă dacică (în punctul "Cetăţuie")	Comuna Verneşti, satul Cârlomăneşti

Sursa: *Anexa III la Legea nr. 5 / 2000, actualizată în 6 septembrie 2016, privind aprobarea Planului de amenajare a teritoriului național - I. Valori de patrimoniu cultural de interes național (Monumente istorice de valoare națională excepțională)*

[6] Conform *Planul de Dezvoltare Regională Sud-Est 2014-2020*

1.3 Infrastructura importantă la nivelul Europei, României și Regiunii Sud-Est

1.1.3. Infrastructura de transport

Infrastructura de transport rutier

Infrastructura de transport rutier, importantă la nivelul Europei, care trece și prin județul Buzău, se realizează pe drumul european E85, parte din coridorului european IX. Acesta conectează centre urbane importante din Europa, de la sud la nord, din Grecia, Bulgaria, România, Ucraina, Belarus și Lituania. La nivelul României, acesta conectează centrele urbane importante București, Buzău, Focșani, Bacău și Suceava.

Coridorului IX conectează centre urbane importante din Europa, de la sud la nord, din Grecia (Alexandroupolis), Bulgaria (Dimitrovgrad), România (București), Moldova (Chișinău), Ucraina (Ljubashevka/Rozdilna - Kiev), Rusia (Kaliningrad - Moscova – Pskov - St. Petersburg – Vyborg) și Finlanda (Helsinki). La nivelul României, acesta conectează centrele urbane importante Giurgiu, București, Ploiești, Buzău și Iași.

Figura nr. 4 – Drumul european E85 care străbate județul Buzău[7]

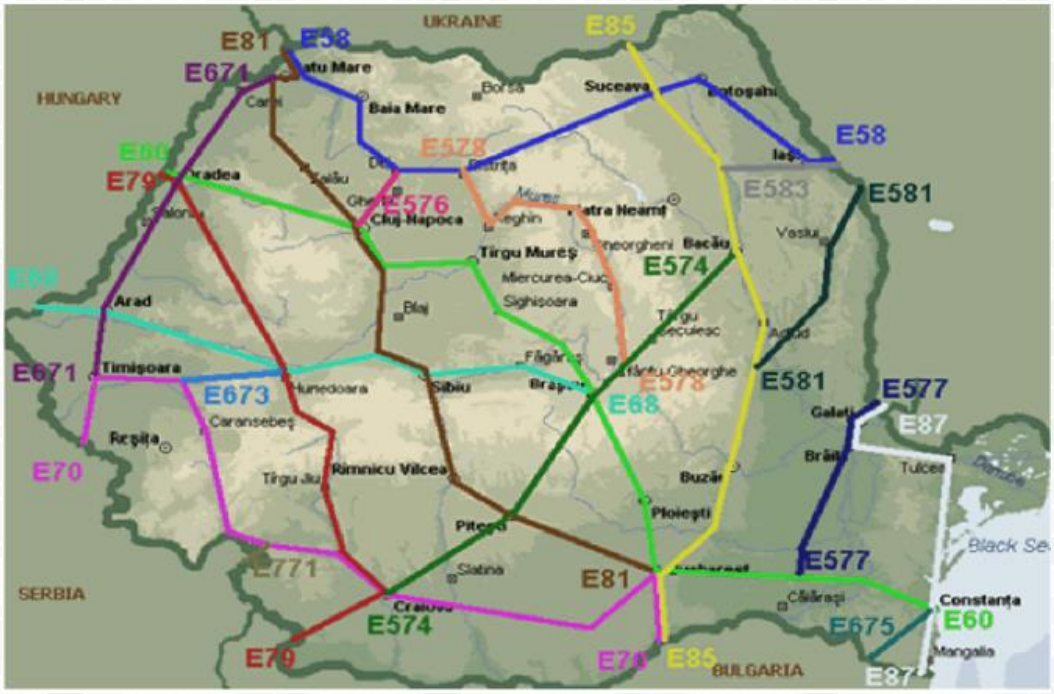

Sursa: *Planul de Dezvoltare Regională Sud-Est 2014-2020*

Infrastructura de transport rutier, importantă la nivelul României, care trece și prin județul Buzău, se realizează pe drumurile naționale și reprezintă 2% din totalul drumurilor naționale:

- DN 1B spre Ploiești;
- DN 10 spre Brașov;
- DN 2B spre Brăila;
- DN 22 spre Râmnicu Sărat;
- DN 2C Com. Costești – Limita Județului Ialomița.

Foarte importantă este viitoarea infrastructură de transport rutier, care va trece și prin județul Buzău, respectiv:

[7] Drumul european E85 care străbate județul Buzău este marcat cu galben

- **Autostrada A7**, care va lega Moldova de sudul României, în special de capitala București: Ploiești-Buzău-Focșani-Bacău-Pașcani;
- **Drumul expres** „Muntenia Expres”: Buzău-Brăila-Constanța.

Figura nr. 5 – Autostrada A7[8] care va străbate județul Buzău

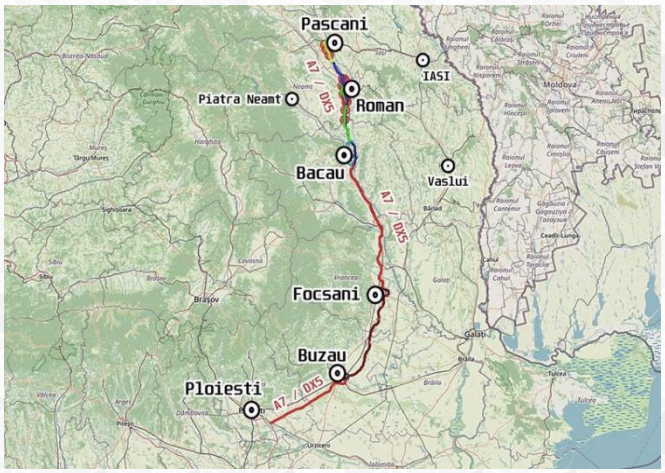

Sursa: https://monitorizari.hotnews.ro/stiri-infrastructura_articole-23895837-autostrada-moldova-a7-drum-expres-dx5-traseu-oficial-harta-ploiesti-buzau-focsani-bacau-pascani.htm (accesat la 29.10.2020)

Figura nr. 6 – Drumul expres „Muntenia Expres” [9] care va străbate județul Buzău

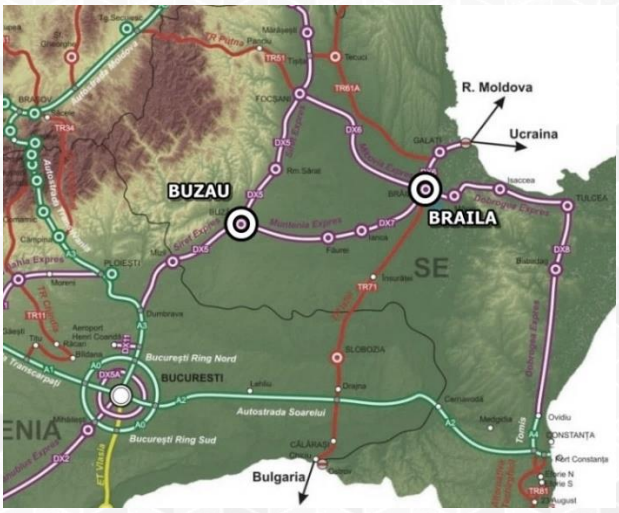

Sursa: https://monitorizari.hotnews.ro/stiri-infrastructura_articole-23681312-muntenia-expres-drumul-expres-buzau-braila-contract-semnat-3-5-milioane-euro-pentru-studiul-fezabilitate-proiect-tehnic.htm (accesat la 29.10.2020)

Principalele propuneri cuprinse în planurile de amenajare a teritoriului pentru îmbunătățirea traficului pe transportul rutier sunt[10]:

- Modernizarea și reabilitarea rețelei de drumuri județene (inclusiv poduri și podețe, acces la proprietăți - aflate în domeniul public) care asigură conectivitatea, directă sau indirectă cu rețeaua TEN-T, construirea unor noi segmente de drum județean pentru conectarea la autostrăzi sau drumuri expres;
- Construcția / modernizarea variantelor ocolitoare cu statut de drum județean ce vor face parte din drumul județean respectiv, construirea/realizarea de sensuri giratorii și alte elemente pentru creșterea siguranței circulației.
- Construirea/ modernizarea/ reabilitarea de pasaje/noduri rutiere (construirea doar pentru asigurarea conectivității directe la autostrăzi TEN T a drumurilor județene) și construirea pasarelelor pietonale;
- Construirea/modernizarea de stații și alveole pentru transport public pe traseul drumului județean;
- Realizarea de investiții destinate siguranței rutiere pentru pietoni și biciclişti (trasee pietonale și piste pentru biciclişti unde situația din teren o permite), inclusiv semnalistică luminoasă verticală pentru treceri de pietoni cu alimentare fotovoltaică;

[8] *evidențiată cu **roșu***
[9] *evidențiat cu **mov***
[10] Sursa: Planul de Amenajare a Teritoriului Județean Buzău, Volum 1 – Studiul 6: Căile de comunicație și transport

- Realizarea de perdele forestiere și parapeți pentru protecție, apărări de maluri și consolidări de versanți, realizarea de investiții suplimentare pentru protecția drumului respectiv față de efectele generate de condițiile meteorologice extreme (provocate de schimbări climatice sau alte cauze excepționale) – inundații, viscol etc.
- Realizarea de piste pentru biciclişti.

Infrastructura de transport feroviar

Infrastructura de transport feroviar, importantă la nivelul Europei și României, care trece și prin județul Buzău, se realizează pe Magistrala CFR dublă electrificată 500, pe ruta București, Ploiești, Buzău, Focșani, Bacău, Suceava.

Așadar, Municipiul Buzău este nod feroviar important pentru transportul de marfă și călători, pe teritoriul municipiului regăsindu-se 3 gări:

- Gara Buzău Centrală;
- Gara Buzău Sud;
- Gara Buzău Nord.

Gara Buzău Centrală este capăt pentru magistrala 702 (Buzău-Făurei-Țăndărei-Fetești). Linia CF 702 face legătură cu magistrala 600 (Făurei-Tecuci-Bârlad-Crasna-Vaslui-Iași-Ungheni și cu magistrala 700 (București Nord-Urziceni-Făurei-Brăila-Galați).

Rețeaua TEN-T feroviară principală strabate UAT-urile Săhăteni, Pietroasele, Ulmeni, Merei, Stâlpu, Buzău, Vadu Pașii, Poșta Câlnău, Cochirleanca, Ziduri, Valea Râmnicului, Râmnicelu și Râmnicu Sărat[11].

Rețeaua TEN-T feroviară secundară străbate UAT-urile Țintești, Gălbinași, Cilibia și C. A. Rosetti[12].

Figura nr. 7 – Rețeaua TEN-T feroviară la nivelul regiunii Sud – Est

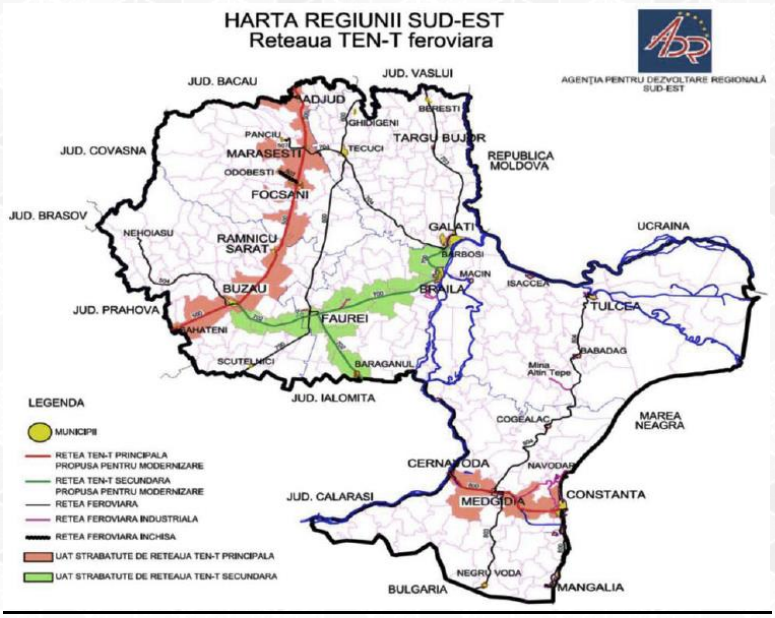

Sursa: *Planul de Dezvoltare Regională Sud-Est 2014-2020*

[11] *Rețeaua TEN-T feroviară principală este evidențiată prin linia **roșie** pe harta rețelei feroviare a regiunii Sud-Est*

[12] *Rețeaua TEN-T feroviară principală este evidențiată prin linia **verde** pe harta rețelei feroviare a regiunii Sud-Est*

Lungimea rețelei de căi ferate în exploatare de la nivelul județului Buzău este de 244 km, ceea ce reprezintă 13,98% din rețeaua aferentă Regiunii Sud – Est și 2,27% din rețeaua națională.

Infrastructura de transport aerian

Pe raza județului Buzău nu sunt aeroporturi civile. Infrastructura de transport aerian, importantă la nivelul Europei și României, care se află în apropierea județului Buzău, la aproximativ 100 km, este Aeroportul de la Otopeni aflat în apropierea capitalei București. Al doilea cel mai apropiat aeroport este Aeroportul Internațional "George Enescu" Bacău, aflat la aproximativ 180 km, cu accesibilitate prin DN2 prin București sau prin DN2B prin Ploiești.

De asemenea, o altă infrastructură de transport aerian importantă la nivelul Europei și României, de tip militar, este *Baza Aeriană de Instruire și Formare a Personalului Aeronautic „Aurel Vlaicu"* din UAT Conchirleanca, județul Buzău.

Infrastructura de transport pe apă

Infrastructura de transport pe apă, importantă atât la nivelul Europei, cât și la nivelul României, care se află în apropierea județului Buzău, se află pe Coridorul VII, cel reprezentat de fluviul Dunărea. Porturile fluvial-maritime, aflate la aproximativ 120 km de Buzău, sunt: Brăila, Galați, Tulcea și Sulina.

De asemenea, o altă infrastructură de transport pe apă importantă, de tip maritim, este cea de pe Marea Neagră. Portul Constanța, aflat la aproximativ 225 km de Buzău, este cel mai mare din România și din bazinul Mării Negre. În apropierea Portului Constanța, sunt și Porturile Mangalia și Midia.

1.1.4. Infrastructura tehnico-edilitară

Infrastructura de alimentare cu gaze naturale

Infrastructura de transport de gaze naturale și petrol este importantă atât la nivelul Europei, cât și la nivelul României. Prin intermediul acesteia sunt conectate localitățile, rafinăriile și porturile fluviale și maritime din România.

În cadrul rețelei naționale de distribuție de gaze naturale, județul Buzău se află în culoarul de transport 5 denumit Interconectorul Sud-Est (Afumați – Urziceni – Șendreni). Culoarul se află în proximitatea a 3 puncte de intrare și ieșire internaționale: Bulgaria (prin Giurgiu și Negru Vodă) și Ucraina (prin Isaccea).

În acest culoar:

- UAT Moisica este nod tehnologic;
- UAT Buzău este stație de reglare-măsurare gaze naturale;
- O conductă este magistrală de transport gaze a sistemului zero de transport cu diametrul nominal 20;
- Două conducte sunt conducte de transport gaze a sistemului regional de transport, una cu diametrul nominal 16 și cealaltă cu diametrul nominal 12.

Figura nr. 8 – Culoarul de transport de gaze naturale (bleu pentru Interconectorul Sud-Est) în rețeaua națională de distribuție a gazelor naturale

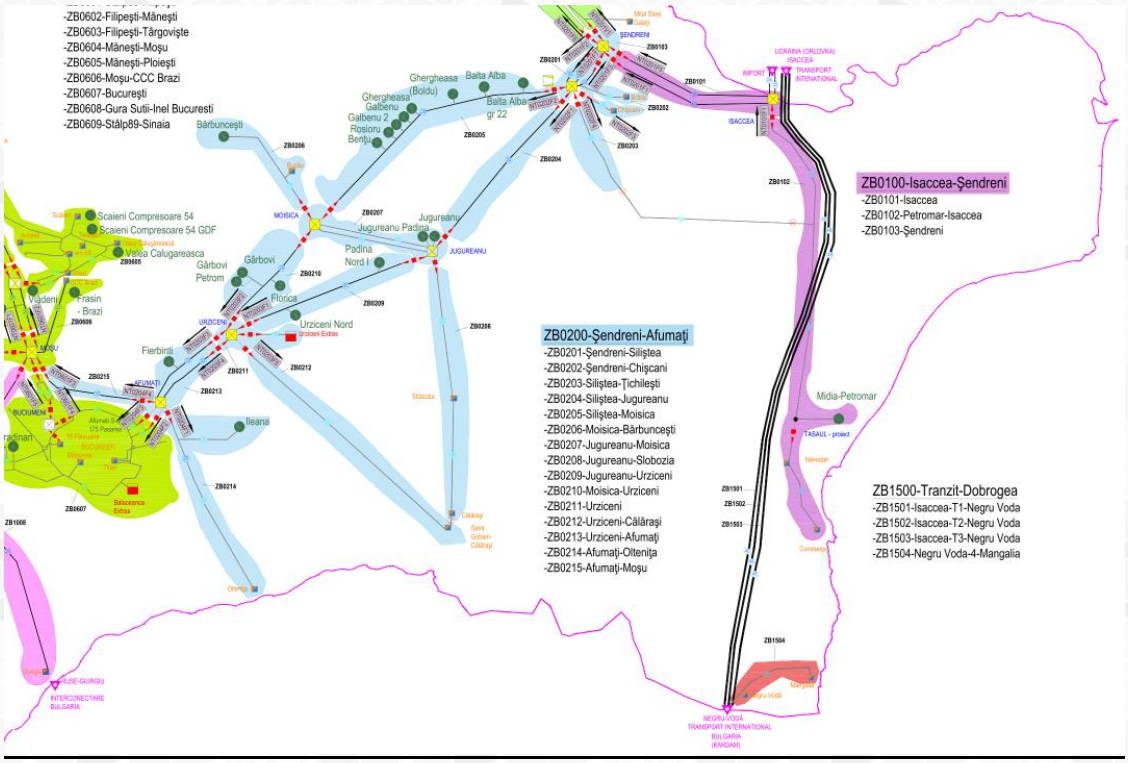

Sursa: *Sistemul Național de Transport Gaze Naturale (2018): Harta zonelor de bilanț*

Infrastructura de alimentare cu energie electrică

Infrastructura de alimentare cu energie electrică, importantă atât la nivelul Europei, cât și la nivelul României, care trece prin județul Buzău, este linia electrică aeriană de 400 kV, centralele electrice fotovoltaice de la Buzău, Săhăteni și Țintești și stația de transformare de la Stâlpu. De asemenea, sunt propuse LEA 400 kV care conectează Constanța-Brașov-Arad cu Sandorfalva (Ungaria) care trec și prin Stâlpu.

Amenajări de alimentare cu energie electrică de interes național sunt amplasate în *Buzău* (centrală electrică fotovoltaică de 1 MW, cu aviz tehnic de racordare), *Stâlpu* (stație de transformare 220/110 kV), *Săhăteni* (centrală electrică fotovoltaică de 5 MW, cu contract de racordare), *Țintești* (centrală electrică fotovoltaică de 2,5 MW, cu aviz tehnic de racordare). Acestea sunt conectate prin LEA 400 kV[13] și sunt propuse alte LEA de 400 kV care trec prin UAT Stâlpu[14].

[13] *Marcate prin linia **roșie** în Harta RET și a Centralelor Electrice Fotovoltaice*
[14] *Marcate prin liniile **roșii punctate** în Harta RET și a Centralelor Electrice Fotovoltaice*

Figura nr. 9 – Infrastructura de alimentare cu energie electrică

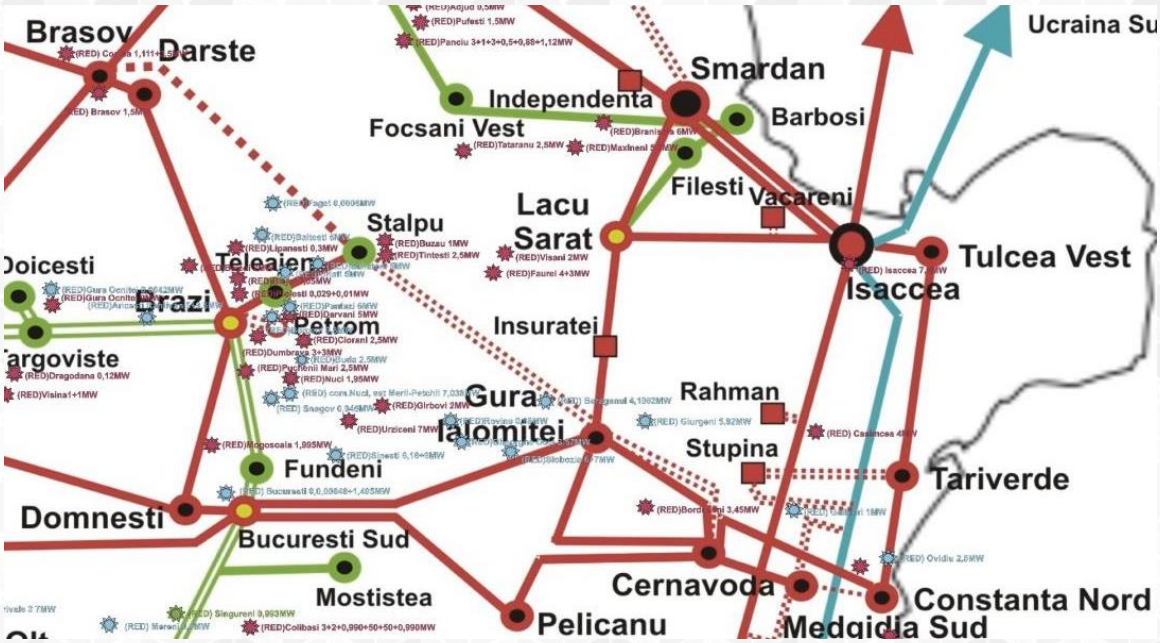

Sursa: *Transelectrica, România – Harta RET și a Centralelor Electrice Fotovoltaice (2012)*

Infrastructura de alimentare cu energie electrică, importantă la nivelul României, este reprezentată și prin intermediul rețelei naționale de centrale hidroenergetice, de putere mare și mică. România a trecut prin mai multe perioade de construcție a acestor centrale. Cele mai multe, în număr de 47, s-au construit în perioada 1981-1990, printre care și cele două amenajări de centrale hidroenergetice, de putere mare, din Județul Buzău.

Amenajări hidroenergetice de putere mare se regăsesc în Municipiul Buzău, la Cândeşti-Verneşti-Simileasca (amenajarea hidroelectrică) și Nehoiașu (centrala hidroelectrică).

1.4 **Dezvoltare urbană și rețeaua de localități**

La nivelul regiunii, județul Buzău ocupă penultimul loc în ceea ce privește gradul de urbanizare (42,44 %). Cel mai mare grad de urbanizare este prezent în județul Constanța, de 68,3 %. Din punctul de vedere al numărului populației, în anul 2020, județul Buzău ocupă locul 3 cu 461.039 locuitori după domiciliu, după județul Galați (628.104 locuitori) și județul Constanța (763.549 locuitori).

Tot la nivelul Regiunii de Sud-Est a României, municipiile Buzău, Tulcea și Focșani sunt orașe mijlocii. Municipiul Buzău este considerat un *pol regional de dezvoltare* care coordonează rețeaua județeană de localități. La nivelul rețelei județene de localități, Municipiul Râmnicu Sărat este un *pol intra-regional de dezvoltare* care coordonează o parte a rețelei județene de localități. Orașul Nehoiu este *pol local de dezvoltare*, iar orașele Pogoanele și Pătârlagele sunt *centre de creștere* la nivelul județului.

Conform PATN (2014), polul regional de dezvoltare Buzău are un indice de polarizare de 51,97 %, polul intra-regional de dezvoltare Râmnicu Sărat are un indice de polarizare de 51,76 %, polul local de dezvoltare Nehoiu are un indice de polarizare de 51,64 %, iar centrele de creștere (Pogoanele și Pătârlagele) au un indice de polarizare de aproximativ 51%.

În rețeaua de localități județeană, localitățile au următoarele ranguri:

- Rangul II (municipiul Buzău – municipiu reședință de județ și municipiul Râmnicu Sărat);
- Rangul III (cele 3 orașe: orașul Nehoiu, orașul Pogoanele și orașul Pătârlagele);

- Rangul IV (cele 82 de comune/sate reședințe de comună);
- Rangul V (cele 476 de sate).

De orașul Nehoiu aparțin următoarele sate: Bâsca Rozilei, Chirlești, Curmătura, Lunca Priporului, Mlăjet, Nehoiașu, Păltineni, Stănila și Vinețișu.

De orașul Pogoanele aparține satul Căldărăști.

De orașul Pătârlagele aparțin următoarele sate: Mușcel, Poienile, Sibiciu de Sus, Stroești, Valea Lupului, Valea Sibiciului, Valea Viei. De asemenea, de oraș aparțin și următoarele localități: Calea Chiojdului, Crâng, Fundăturile, Gornet, Lunca, Mănăstirea și Mărunțișu.

După numărul locuitorilor, orașele rețelei județene de localități se clasifică astfel:

- Mari (peste 100.000 de locuitori) – municipiul Buzău;
- Mijlocii (între 20.000 și 100.000 de locuitori) – municipiul Râmnicu Sărat;
- Mici (sub 20.000 de locuitori) – orașele Nehoiu, Pătârlagele și Pogoanele.

În ceea ce privește evoluția construirii de noi locuințe, perioada 2010-2019, private și publice, județul Buzău prezintă o creștere aproape insensizabilă, doar în anul 2010 s-au construit multe locuințe. De la 192.554 locuințe în anul 2010, până la 203.353 locuințe în anul 2019. Fenomenul de expansiune urbană și suburbană este prezent în proximitatea polilor de dezvoltare și centrelor de creștere din județ.

Figura nr. 10 – Numărul de locuințe existente, perioada 2010-2019

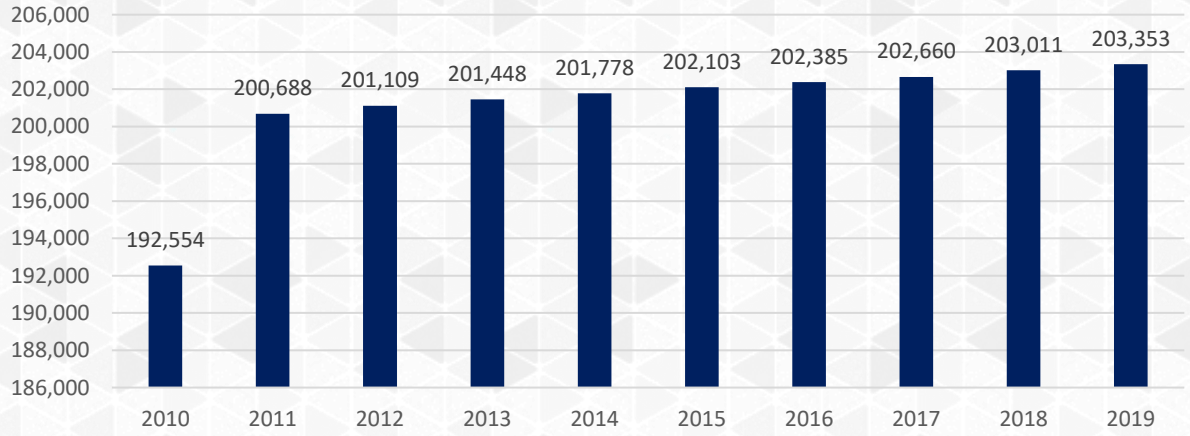

Sursă: *INS – LOC101B*

1.5 Cooperări transnaționale

La nivel internațional, Județul Buzău are încheiate acorduri de colaborare cu Raionul Dubăsari și Raionul Soroca din Republica Moldova. Acordul de cooperare încheiat în 2012 cu Raionul Soroca vizează stabilirea unor principii de dezvoltare pentru o cooperare economică reciproc avantajoasă în șase domenii de interes comun, urmărind inclusiv acordarea unui interes deosebit sprijinirii investițiilor în tehnologia modernă de vârf și proiectelor inovatoare în sectoarele economice la nivel local[15]. Acordul de cooperare încheiat în 2016 cu Raionul Dubăsari vizează în special promovarea relațiilor de colaborare dintre administrațiile publice locale din județul Buzău și Raionul Dubăsari[16]. Printre prioritățile identificate în acordul de colaborare, se numără inclusiv: asigurarea schimbului de experiență, a bunelor practici, pentru o activitate eficientă a autorităților administrației publice locale,

[15] Sursa: HCJ Buzău nr. 219/2012
[16] Sursa: HCJ Buzău nr. 164/2016

promovarea și susținerea relațiilor economice, agricole și a proiectelor de infrastructură, colaborarea în domeniul protecției mediului și amenajării teritoriului.

În ceea ce privește reședința de județ, din anul 1991, Municipiul Buzău este înfrăţit cu oraşul Oudenaarde din Belgia. Scopul parteneriatului este unul de tip cultural şi de susţinere a *Fundaţiei „Sf. Sava"* din Buzău, de dotare a Liceului pentru nevăzători şi a Şcolii speciale pentru elevi cu deficienţe acustice. Acestea au fost dotate până acum cu calculatoare, aparate optice şi acustice. Parteneriatul a vizat și: expoziţia de pictură şi sculptură a artiştilor plastici moderni din Buzău la Oudenaarde; schimburi de experienţă între funcţionarii publici ai celor două oraşe; punerea în funcţiune a unui centru social pentru copiii străzii; dotarea campusului de la Bisoca cu o bucătărie şi alimentarea cu gaze lichefiate prin operatorul economic Shell și întâlniri de lucru pe tema luptei antidrog[17].

La nivel național, Județul Buzău, prin *Asociația Națională de Turism Rural, Ecologic și Cultural Buzău*, *Universitatea București* și *Muzeul Grigore Antipa București* cooperează cu Consiliul Județean Buzău și Primăriile a 18 comune, pentru proiectul *Geoparcul Ținuturile Buzăului*. Pentru acest parteneriat s-a înființat *Asociația de Dezvoltare Intercomunitară Ținutul Buzăului*.

De asemenea, tot în ceea ce privește cooperarea la nivel național, în județul Buzău:

- Primăria Municipiului Buzău cooperează cu *Asociaţia Română pentru Reciclare RoRec*, unde comunitatea din Buzău a colectat peste 43 t de deșeuri electrice și electronice;
- Primăria Municipiului Buzău este membră a *Asociației Orașe Energie Romania* alături de alte 32 de municipalități și o zonă metropolitană, cu scopul de a îmbunătăți eficiența energetică a infrastructurii tehnico-edilitare și de promovare a surselor de energie regenerabile și a protecției mediului;
- *Casa Corpului Didactic Buzău* cooperează cu *Asociaţia Română Pentru o Şcoală Modernă „Celestin Freinet" Timişoara* pentru dezvoltarea învăţământului alternativ, unde au participat până acum 28 de învăţători/institutori din 16 unităţi şcolare (Şcolile Nr. 7, 11, 14, 15, Gr. Şc. „Dimitrie Filipescu"și Liceul Pedagogic Buzău).

Mai departe, în ceea ce privește cooperarea la nivel regional, județul Buzău este implicat:

- Prin *Camera de Comerț, Industrie și Agricultură Buzău*, în *Clusterul Asociația Tradiții – Manufactura – Viitor TMV Sud-Est* care are ca scop creșterea competitivității în industria textilă, dar și în creația și tehnologia folosită în această industrie;
- În *Clusterul Asociația Monteoru Renaissance (Clusterul Turism Carpatic)* care are ca scop dezoltarea durabilă regională și turismul, în special în zona subcarpaților Buzăului și Prahovei[18];
- În *Asociația de Dezvoltare Intercomunitară a Regiunii Sud-Est* care are ca scop dotarea bazelor operaționale pentru intervenții în situații de urgență.

Planul de Dezvoltare Regională Sud-Est 2014-2020 recomandă ca Județele Buzău, Constanța și Tulcea să coopereze cu *Asociația Română pentru Energie Eoliană*, datorită potențialului pentru dezvoltarea energiei eoliene.

[17] Conform *Strategia Integrată de Dezvoltare Urbană a Municipiului Buzău (2016 – 2023)*
[18] Conform *Planul de Dezvoltare Regională Sud-Est 2014-2020*

2. Patrimoniul natural și cultural din județul Buzău

2.1 Patrimoniul natural

Patrimoniul natural reprezintă ansamblul componentelor şi structurilor fizico-geografice, floristice, faunistice şi biocenotice ale mediului natural, ale căror importanţă şi valoare ecologică, economică, ştiinţifică, biogenă, sanogenă, peisagistică şi recreativă au o semnificaţie relevantă sub aspectul conservării diversităţii biologice floristice şi faunistice, al integrităţii funcţionale a ecosistemelor, conservării patrimoniului genetic, vegetal şi animal, precum şi pentru satisfacerea cerinţelor de viaţă, bunăstare, cultură şi civilizaţie ale generaţiilor prezente şi viitoare.[19]

2.1.1 Resurse naturale

Buzăul ocupă cea mai mare parte a bazinului hidrografic al râului cu acelaşi nume, cuprinzând în mod armonios **toate formele de relief**, acesta fiind dispus în trei trepte, care coboară de la nord-vest spre sud-est. Astfel, în nord domină înalţimile Munţilor Vrancei şi Buzăului, apoi în centru dealurile subcarpatice de curbură (Burduşoaia, Ciolanu-Măgura, Istriţa), şi în sud zona de şes a Câmpiei Române, cu caracter piemontan şi Câmpia Buzăului, Gherghiţei, Râmnicului.

Altitudinea maximă în judeţ se situează în Vârful Penteleu (1.772 m), iar cea minimă în Valea Călmăţuiului (40 m).

Figura nr. 11 – Relieful judeţului Buzău

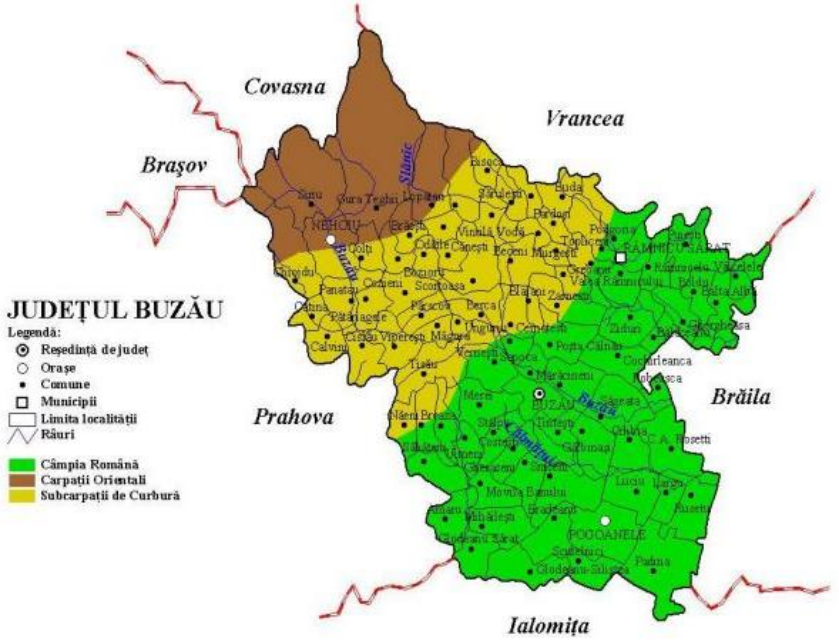

Sursă: *Anuarul statistic al judetului Buzău, 2019*

[19] OUG 57/2007 privind regimul ariilor naturale protejate, conservarea habitatelor naturale, a florei şi faunei sălbatice

Zona de munte face parte din Carpaţii de Curbură şi cuprinde două subunităţi principale: **Munţii Buzăului** şi **Munţii Vrancei**. Din punct de vedere geologic, munții sunt constituiţi din asa numitul "flis", reprezentat printr-o alternanță de gresii, marne, argile, şisturi şi, mai rar, conglomerate, toate strâns cutate, formând uneori cute-solzi, aliniate pe direcţia NE-SV. Vârsta rocilor este, în principal, paleogenă (aprox. 30-70 milioane de ani).

Munţii Buzăului, aflaţi în cea mai mare parte pe teritoriul judeţului cu acelaşi nume, sunt constituiţi din 5 masive:

- **Masivul Penteleu**: este cunoscut drept „Rege al Munţilor Buzăului", fiind principala atracție montană a județului pentru turiştii dornici de aventură şi explorare. Masivul este delimitat de Bâsca Mică şi Bâsca Mare, fiind cel mai important, atât ca dimensiuni cât şi ca altitudine, având şase vârfuri ce depăşesc 1500 m altitudine (vârful Penteleu (1772 m), vârful Viforâta (1667 m), vârful Corâiu (1608 m), vârful Ciulianoş (1602 m), vârful Crucea Fetei (1577 m) și vârful Piciorul Caprei (1520 m)). Masivul impresionează prin culmile sale prelungi, pajiştile întinse şi extraordinara frumuseţe a peisajelor ce pot fi admirate.

  Sub aspect petrografic, este format în mare parte din flis grezos (gresie de Tarcău), marne, marne calcaroase, flis bituminos, conglomerate.

Figura nr. 12 – Masivul Penteleu

Sursă: *http://cjbuzau.ro/masivul-penteleu/*

- **Masivul Podu Calului**: este cuprins între râurile Bâsca Mare şi Buzău și are o înalţime maximă de 1440 m. Rocile predominante sunt gresiile, şisturile argiloase și marnele. Spre deosebire de masivele vecine, Podu Calului este puternic fragmentat de văi, in special de Caşoca şi afluenţii săi, astfel încât apare sub forma a trei masive unite prin şei largi (Masivul Podu Calului propriu-zis, Masivul Tehărau și Masivul Bota).
- **Masivul Siriu**: este cuprins între Buzău, Crasna şi Siriu, și este format din mai multe sinclinale și anticlinale, orientate NE-SV, unele aparţinând pânzei de Siriu. Masivul este alcatuit din gresii dure, numai în partea estică adăugându-se o fâşie de depozite oligocene, constituite din alternanţe de gresii, marne, disodile şi menilite. Cota maximă este de 1.662 m, în Culmea Mălâia. Vârful Siriu, cunoscut şi sub numele Bocârnea, are 1.657 m.

  Culmea Mălâia are două microdepresiuni: în prima microdepresiune se află Lacul Vulturilor (sau Lacul fără fund), iar în cea de-a doua microdepresiune este Lacul Sec.

  Cadrul său natural oferă numerose atracţii (aici pot fi văzute şi caprele negre), fiind o zonă montană foarte solicitată de turişti.

Figura nr. 13 – Masivul Siriu

Sursă: *http://cjbuzau.ro/muntii-siriu/*

- **Masivul Monteoru**: este situat în partea de sud a munţilor Siriului. Este format dintr-o creastă principală semicirculară, ce se menţine la peste 1.000 m. Altitudinile maxime sunt înregistrate în vârfurile Răstoaca (1.294 m), Monteoru (1.345 m) şi Cartiaşu (1.014 m). Structural, prezintă aceleaşi caractere ca si Podu Calului, de unde şi multele afinităţi morfologice.
- **Masivul Ivăneţu**: se află situat la sud de valea Bâsca Rozilei, fiind orientat aproape est-vest (pe direcţia cutărilor principale) şi ia legătura directă cu subcarpaţii. Nu se deosebeşte semnificativ din punctul de vedere al aspectului geografic şi structurii petrografice de celelalte masive. Cele mai înalte vârfuri sunt dispuse pe o culme netedă, orientată NE-SV: Ivaneţu (1.191 m), Arsenie (1.115 m), Zboiul (1.115 m) și Stănicu (992 m).

Munţii Vrancei încadrează latura nord-estică a judeţului, fiind vorba de versantul vestic al unor vârfuri importante, precum: Lăcauţ (1.776 m), Goru (1.785 m), Giurgiu (1.720 m), Muşa (1.420 m), Pietrele înşirate (1.476 m), Furu (1.414 m). Acest sector nu prezintă diferenţe mari faţă de Penteleu, având aceeaşi structură şi morfologie. Din aceşti munţi izvorăsc Bâsca Mică, Bâsca Mare și Râmnicul.

Zona subcarpatică reprezintă o îmbinare de culmi deluroase cu depresiuni, bazinete şi înşeuări, altitudinea culmilor variind între 400 si 800 metri. În această zonă predomină marnele, argilele, nisipurile, pietrişurile, calcarele şi gresiile, depuse cu precădere în miocen şi pliocen (începand de acum 30 milioane de ani, până în urmă cu un milion de ani) şi ondulate larg.

Dată fiind complexitatea de ordin geologic, dar mai ales geografic, Subcarpaţii Buzăului se impart în patru grupe:

1. **Grupa centrală**: este cuprinsă între văile Buzăului şi Slănicului, având un contur sub formă de inimă. Altitudinile maxime sunt în Dealul Blidişel (821 m), Vârful Piţigoiul (806 m), Vârful Bocu (824 m); în partea centrală, Vârful Botanul are 799 m. Eroziunea apelor și compoziţia petrografică au dus la fragmentarea acestei grupe intr-o serie de subunitaţi: Dealurile Muscelului, Dealurile Dalma, Dealurile Bocului și Dealurile Pâclelor (aici se află vulcanii noroioși - unici în ţara noastră).
2. **Grupa sudică**: are caractere locale specifice, şi anume: contact brusc cu câmpia, masivitate, altitudini mari, forme de relief impuse net de structură şi petrografie, zone depresionare tipic subcarpatice. Aceasta se divide în trei unităţi: Dealul Istriţa, Dealul Ciolanu și Depresiunea Nişcovului.
3. **Grupa estică**: este situată la est de valea Slănicului și este drenată central de pârâul Câlnăului şi delimitată de văile Slănic şi Râmnic. Grupa se subdivide în două mari subunităţi: una nordică, formată din sedimente mai vechi (vârsta mio-pliocenă) şi o alta sud-estică, formată din depozite levantine şi cuaternare.
4. **Grupa vestică**: este constituită dintr-o serie de dealuri relativ înalte şi înşeuări largi, foarte diferite sub aspectul structurii şi compoziţiei geologice. Se remarcă în mod deosebit pătrunderea, în zona subcarpatică, a pintenului paleogen de Văleni, ce reprezintă o continuare a culmii Ivăneţu. Această grupă se subdivide in trei subunităţi: Dealul Corneţel, Dealul Priporului și Dealul Salcia.

Zona de câmpie s-a format numai în cuaternar şi este alcătuită din pietrişuri, nisipuri şi loessuri. Zonă are altitudini de 40-100m şi se subdivide în 4 unităţi principale:

1. **Câmpia Gherghiţei**: reprezintă o continuare a fâşiei de subsidentă ce vine dinspre Ploieşti, trece pe la Mizil şi Clondiru şi se îngustează puternic către localitatea Stâlpu.
2. **Câmpia Bărăganului de Mijloc**: are o înclinare către sud-est și ocupă, în mare parte, interfluviul dintre Călmăţui şi Ialomiţa. Partea sa nordică şi cea estică este ocupată de o fâşie lată de nisipuri care prezintă un microrelief de dune, în general fixate, între unele instalându-se temporar chiar lacuri. Partea sudică şi vestică, neocupată de nisipuri, este dominată de formaţiuni loessoide şi de crovuri.
3. **Câmpia Buzău – Călmăţui**: începe printr-un larg con de dejecţie, pe sub care o parte din apele Buzăului, dar mai ales ale Nişcovului, se preling către Călmăţui În cadrul acestui con, Buzăul şi-a săpat o albie largă şi două terase joase, mai bine dezvoltată fiind cea inferioara (3-4 m).
4. **Câmpia Râmnicului**: reprezintă o zonă mai puţin afectată de sibsidenţă (în comparaţie cu câmpia Gherghiţei sau câmpia Focşanilor). Formaţiunile cuaternare, ca şi pietrişurile de Cândeşti, prezintă înclinări slabe dinpre piemontul Râmnicului către câmpia din faţă. În partea de răsărit câmpia este delimitată de lunca Buzăului şi îi sunt specifice o serie de lacuri de tipul limanelor fluviale.

Din punct de vedere **hidrografic**, judeţul este reprezentat de râul Buzău, care, pe o lungime de 140 km, traversează judeţul de la Nord-Vest la Sud-Est, adunând numeroşi afluenţi, printre care Crasna, Valea Neagră, Siriul Mare şi Nehoiu (pe dreapta); Zăbrătău, Harţagu, Caşoca şi Bâsca Rozilei (pe stânga); în zona subcarpatică, pe partea dreaptă Bâsca Chiojdului şi Nişcovul, iar pe stânga Sibiciul, Bălăneasa, Sărăţelul, Slănicul şi Câlnăul.

Al doilea râu important ca mărime este Râmnicu Sărat, care străbate estul judeţului pe o lungime de 28 km, urmat fiind de râurile: Slănic, Călmăţui, Câlnău, Bâsca Mare, Bâsca Mică, Bâsca Rosilei, Bâsca Chiojdului, Bălăneasa, Nişcov.

Tabel nr. 4 – Lungimea principalelor cursuri de apă din judeţul Buzău

Denumirea cursului de apă	Lungimea cursului de apă - km	
	Totală	din care: pe teritoriul judeţului
Buzău	302	140
Râmnicu Sărat	145	28
Bâsca Mare	60	21
Bâsca Mică	42	42
Bâsca (de la confluenţă până la vărsare)	17	17

***Sursă**: Anuarul statistic al judeţului Buzău, 2019*

De asemenea, pe teritoriul judeţului Buzău, există 6 corpuri de apă subterană care fac parte din acest bazinul hidrografic Ialomița-Buzău care are 18 corpuri de apă subterană:

- ROIL10, Lunca Buzaului superior;
- ROIL06, Lunca râului Călmăţui;
- ROIL05, Conul aluvial Buzău;
- ROIL09, Călmățuiul de Sud;
- ROIL08, Urziceni;
- ROIL12, Câmpia Gherghiței.

Tabel nr. 5 – Exploatări semnificative de ape subterane și volumele de apă subterană captate în funcție de tipul de utilizare din bazinul hidrografic Ialomița-Buzău

Bazin/ spaţiu hidrografic	Nr. corpuri de apă subterană	Nr. captări semnificative	Nr. foraje, drenuri, izvoare	Volum captat (mii m3/an)	Volume de apă captate pe tipuri de utilizari (mii m^3/an)			
					Populaţie	Industrie	Agricultură şi alte activităţi	Total
Ialomiţa-Buzău	18	10	55	38.327	8.530	12.038	2.270	22.838

Sursa: *Conform Planul Naţional De Management actualizat aferent porţiunii din Bazinul Hidrografic Internaţional al Fluviului Dunărea care este cuprinsă în Teritoriul României; Sinteza Planurilor De Management Actualizate La Nivel De Bazine/Spaţii Hidrografice (2016-2021)*

Pe teritoriul județului Buzău, există și alte 2 corpuri de apă subterană care fac parte din bazinul hidrografic Argeș-Vedea și bazinul hidrografic Siret:

- ROAG12, Estul Depresiunii Valahe;
- ROSI05, Câmpia Siretului Inferior.

În ceea ce privește **<u>resursele naturale</u>**, județul este caracterizat prin:

- **lemn** (principala bogăție montană), plante medicinale și fructe de pădure;
- subsol bogat în **depozite de origine organică** (petrol, cărbune, chihlimbar, calcar) și **minerală** (sare, gresie, argilă, nisipuri, pietrișuri);
- **gaze naturale** exploatate de peste 40 de ani, în sud-estul județului;
- **calcare** în zona subcarpatică (Istrița Măgura), exploatate în numeroase cariere (cele mai mari sunt la Ciuta și Viperești);
- **nisipuri cuarțoase și diatomite** care sunt extrase în zona Pătârlagele;
- **argilă** de calitate superioară, folosită în industria materialelor de construcție. Aceasta este exploatată la nord-est de municipiul Buzău (Simileasca), la Berca (Sătuc) și în sud-vestul municipiului Râmnicu Sărat;
- rezerve importante de **pietrișuri și nisipuri** (în albia Buzăului, a Râmnicului și a altor râuri), în multe locuri existând balastiere;
- **zăcaminte de sare** (în Mânzălești, Bisoca, Brătilești, Goidești), gipsuri și chihlimbar;
- **ape minerale** sulfuroase, feruginoase, clorosodice, uneori bogate în iod, la Siriu, Nehoiu, Monteoru, Fișici, Balta Albă, Străjeni, Nifon, Lopătari;
- **nămolul** de la Balta Albă, cu un procent redus de substanțe organice, cu o concentrație în săruri de 12471,9 mg/kg (în care predomină ionii de clor, sodiu, magneziu);
- **potențialul eolian** (al doilea pe țară, după zona Dobrogea), neexploatat până în prezent.

<u>Flora</u>

Prezintă variații și elemente specifice pentru fiecare din cele trei tipuri de relief: câmpie, deal, munte.

La câmpie se dezvoltă o vegetație caracteristică stepei și silvostepei, astfel:

- ✓ În stepă: vegetația a fost înlocuită pe mari întinderi prin plante cultivate (cereale, floarea soarelui, leguminoase și, mai puțin, cu pomi fructiferi și viță de vie). Vegetația naturală este reprezentată de specii ierboase: pelinița, pălămida, pelinul, ciulinul, coada șoricelului, colilia, scaietele, spinul, brusturul. Vegetația lemnoasă este rară, reprezentată mai ales de salcâm, dud, ulm, plop, tei și arbuști ca măcașul.
- ✓ În silvostepă: pe lângă terenurile ocupate de culturi, apar păduri limitate la arii mai restrânse, rămășițe ale codrilor de altădată. În pădurea Spătaru (rezervație floristică cu o suprafață de 165 ha) predomină frasinul pufos, stejarul, stejarul pedunculat, jugastrul, părul pădureț, arțarul tătăresc. Specii asemănătoare vegetează și în pădurea Frasinu (rezervație cu suprafața

de 158 ha). Pădurea este de tip frăsinet de depresiune din silvostepă, numai aici găsindu-se împreună cele două specii de frasin: Fraxinus palissae și Fraxinus angustifolia. Pădurea Brădeanu (rezervație forestieră cu suprafața de 2,1 ha) reprezintă un rest al vegetației lemnoase din silvostepa Munteniei, aparținând, din punct de vedere fitogeografic, pădurilor de stejar brumariu.

Zona dealurilor subcarpatice și **zona de munte** sunt ocupate de păduri etajate astfel: etajul stejarului, etajul fagului, etajul coniferelor și etajul tufărișurilor sau subalpin. Zona subcarpatică este acoperită predominant de stejar în amestec cu fagul. Sub influența fohnului și datorită unor condiții topoclimatice specifice, în zona colinară se întâlnesc specii de nuanță submediteraneeană-pontică: cărpinița, scumpia, liliacul sălbatic, mojdreanul, stejarul pufos, cerul, garnița, aliorul de stepă, migdalul pitic, cârcelul, jalașul plecat, unghia găii, măciuca ciobanului.

Între 600 -1.200m altitudine se găsește regiunea dealurilor înalte unde cresc fagul, carpenul, teiul alb, paltinul, mesteacănul, darmozul, crușinul și lianele Hedera helix și Clematis Vitalba. În luminișuri se află speciile de flori săbiuță, pana zburătorului, sânziana, aliorul, trepădătoarea; în fânețele de pe Bâsca Mare: murul, fragul, năvalnicul ș.a.

În pădurile de fag și de brad, în locuri umbroase și umede, cresc diverse specii de ciuperci, mușchi și ferigi. În unele sectoare peste jumătate din arboret îl constituie bradul. La această altitudine, în pădurea de fag cresc anemone, pochivnic, leurda, socul roșu. În locuri cu exces de umiditate se pot întâlni Athyrium filix-femina, Myosotis palustre, Filipendula ulmaria, Equisetum silvaticum, briofitele Mnium punctatum, Fissidens cristatus – plante hidrofile.

Etajul zonei subalpine este reprezentat de pajiști întinse cu ierburi și tufărișuri. Pe versanții nordici predomină ienupărul pitic. Pe versanții sudici și sud-estici cresc afinul, merișorul și spre poale, pe terenuri abrupte și umede, arinul verde, care formează aici grupuri masive, cu sistem radicular bine dezvoltat, care oprește declanșarea eroziunilor și alunecărilor de teren.

Figura nr. 14 – Flora județului Buzău

Sursă: *http://cjbuzau.ro/prezentare-economica/*

Figura nr. 15 – Evoluția fondului forestier din județul Buzău în perioada 2015 - 2019 (hectare)

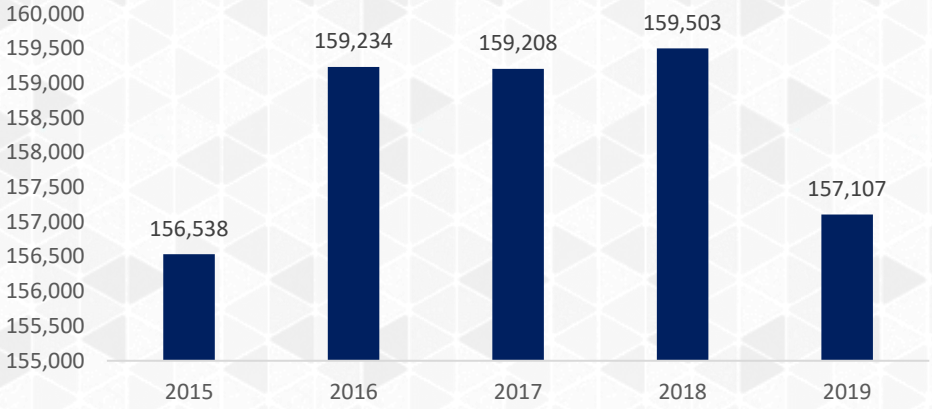

Sursă: *Raport privind Starea Mediului în Judeţul Buzău (2019)*

Fauna

În județul Buzău fauna este foarte variată, însă nu prezintă specii caracteristice.

Printre nevertebratele terestre întâlnite aici se numără o serie de moluște, insecte, arahnide diverse, printre care o mențiune aparte o merită scorpionul carpatic.

Vertebratele terestre sunt reprezentate de amfibieni (broasca brună de pământ, salamandra, brotăcelul, broasca roșie de munte), reptile (șopârla cenușie, gușterul, șopârla de munte, șerpi neveninoși și, mai rar, vipere), păsări (vrabia, bufnița, cucuveaua, șoimul, grangurul, gaița, pupăza, pițigoiul, sitarul, cucul, ciocănitoarea pestriță, ciocănitoarea verde românească, mai rar întâlnită în restul țării, privighetoarea, mierla, forfecuța, corbul (ocrotit de lege), eretele, acvila de munte (ocrotită de lege), cocoșul de munte (ocrotit de lege), mamifere (orbetele, popândăul, hârciogul, cârtița, liliacul, șoarecele de câmp, șoarecele de pădure, dihorul, iepurele, veverița, pisica sălbatică, râsul, bursucul, lupul, vulpea, mistrețul, cerbul, ursul (ocrotit de lege).

În apele curgătoare și în lacuri sunt multe specii de viermi, moluște, crustacee, amfibieni și pești (caras, crap, biban și chiar păstrăv și lipan).

Figura nr. 16 – Fauna județului Buzău



Sursă: *http://cjbuzau.ro/prezentare-economica/*

Clima

Județul Buzău se încadrează în **climatul temperat continental**, în care se încadrează teritoriul întregii țări. Treptele de relief, ca și poziția sa la curbura Carpaților introduc o serie de nuanțe locale, ce conduc la trei tipuri principale de climat:

- ✓ **de munte**: se caracterizeaza prin temperaturi medii anuale de 4-6^{0}C și prin precipitații ce cresc cu altitidinea;
- ✓ **de deal**: se caracterizează prin temperaturi medii anuale de 8-10^{0}C. Prezența numeroaselor depresiuni și bazinete creează condiții favorabile inversiunilor de temperatură, mai accentuate în sezonul rece al anului;
- ✓ **de câmpie**: se caracterizeaza pri temperaturi medii anuale de 10-10,6^{0}C.

Cantitățile anuale de precipitații variază între 800-1.200 l/m^2, în zona montană, 600-800 l/m^2, în zona de deal și 400-500 l/m^2, în zona de câmpie.

Perioada cea mai ploioasă din an este aprilie-septembrie, în luna iunie înregistrându-se maximul multianual de precipitații (Nehoiu 86,8 l/m^2, Buzău 82 l/m^2). Minimul de precipitatii apare în luna ianuarie, când la munte cad peste 35,3 l/m^2, în zona de deal între 28-29 l/m^2, iar la campie sub 27 l/m^2.

Fenomene meteorologice extreme înregistrate în județ:

- ✓ Crivățul: iarna, în zona de câmpie și la poalele subcarpaților apar invazii de aer rece și foarte rece, însoțite de vânt, provenite din aria anticiclonului siberian;
- ✓ Fohnul: caracteristică locală ce se manifestă în zona de dealuri, deoarece configurația Munților Buzăului permite revărsări de aer din Transilvania, peste culmile lor, către zona subcarpatică;
- ✓ Ceața: fenomen frecvent în zona de munte (173 zile cu ceață/an) și mai puțin frecvent în zona de deal (Bisoca 22 zile, Patarlagele 2 zile).

2.1.2 Calitatea resurselor naturale

Calitatea aerului

Atenția deosebită care se acordă activității de supraveghere și de îmbunătățire a calității aerului are drept justificare faptul că aerul este factorul de mediu care constituie cel mai rapid suport ce favorizează transportul poluanților în mediu, deoarece poluanții, odată ajunși în atmosferă, se disipează rapid şi nu mai pot fi practic captați pentru a fi epurați – tratați, iar poluarea aerului are multe și semnificative efecte adverse asupra sănătății populației și poate provoca daune florei și faunei în general.

Aerul reprezintă vectorul care conduce la efecte globale asupra mediului, care îşi au cauza în poluarea atmosferei şi anume: precipitațiile acide, degradarea stratului de ozon stratosferic, efectul de încălzire globală, cunoscut şi sub denumirea de efect de seră.

Poluarea aerului reprezintă o problemă de mediu deosebit de importantă, generând multiple provocări legate de gestionarea și atenuarea efectelor sale. Emisiile de substanțe poluante sunt generate atât de activități antropice, cât și de surse naturale, pot fi emise direct în atmosferă, sau se pot forma în atmosferă și au impact asupra sănătății umane, a mediului înconjurător, a mediului construit și a climei. Poluanții atmosferici se pot forma sau pot fi transportați pe distanțe lungi și pot avea efecte negative asupra unor suprafețe întinse.

Pentru a reduce impactul poluării aerului este necesară înțelegerea cauzelor care o produc, a modului în care poluanții atmosferici sunt transportați și transformați în atmosferă, și a modului în care aceștia afectează negativ sănătatea umană, ecosistemele și clima.

În județ există 2 stații de monitorizare a calității aerului: Stația Buzău 1 din UAT Buzău și Stația Buzău 2 din UAT Râmnicu Sărat. Calitatea aerului se evaluează pe baza valorilor concentrațiilor pentru principalii poluanți atmosferici monitorizați continuu.

Tabel nr. 6 – Stațiile din județului Buzău, tipul și poluanții monitorizați

Cod stație	Tipul stației	Raza ariei de reprezen-tativitate	Denumirea zonei din care face parte stația	Altitudine	Poluanți monitorizați	Parametri meteorologici monitorizați
BZ-1	Fond urban	1-5 km	Zonă urbană	98 m	Dioxid de sulf (SO_2), oxizi de azot (NO_2/NO_x), monoxid de carbon (CO), benzen (C_6H_6), ozon (O_3), particule în suspensie (PM_{10} automat și gravimetric, $PM_{2,5}$ gravimetric)	Direcția și viteza vântului, presiunea atmosferică, temperatura, radiația solară, umiditate relativă și precipitațiile
BZ-2	Trafic	10 – 100 m	Zonă urbană	141 m	Dioxid de sulf (SO_2), oxizi de azot (NO_2/NO_x), monoxid de carbon (CO), benzen (C_6H_6), particule în suspensie (PM_{10} automat și gravimetric)	

Sursa: *Consiliul Județean Buzău (2019-2023): Plan de menținere a calității aerului în Județul Buzău*

Conform Agenția de Protecție a Mediului Buzău, din analiza datelor furnizate de staţia automată de monitorizare a calităţii aerului BZ-1, în cursul anului 2018 se constată că pentru indicatorii $S0_2$, CO, Benzen, $N0_2$, PMIOgrv şi $PM_{2,5}$grv nu s-au înregistrat depăşiri ale valorilor limită şi a valorii ţintă.

Din analiza datelor furnizate de staţia automată de monitorizare a calităţii aerului BZ-2, în cursul anului 2018 se constată că pentru indicatorii $S0_2$, CO şi Benzen nu s-au înregistrat depăşiri ale valorilor limită impuse prin Legea 104/2011. În cazul indicatorului PM_{10} gravimetric, în anul 2018 au fost înregistrate 2 depăşiri ale valorii medii zilnice.

Conform rezultatelor staţiei automate de monitorizare a calităţii aerului BZ-2, s-au înregistrat 9 depășiri ale valoriilor limită zilnice și orare de **NO_2**. Au fost înregistrate trei depășiri ale valorii limită orare în luna decembrie, din cauza arderilor rezidențiale, traficului și calmului atmosferic.

Sursele cel mai consistente pentru **emisiile de PM_{10} și $PM_{2,5}$** sunt emisiile provenite din *încălzirea rezidențială, prepararea hranei* (65,4015% PM_{10} și 84,5160% $PM_{2,5}$) și *asfaltarea drumurilor* (21,0268 % PM_{10} și 3,623% $PM_{2,5}$).

Sursele cel mai consistente pentru emisiile de **dioxid de sulf** sunt *emisiile provenite din arderile în industrii de fabricare și construcții: fabricare fontă și oțel și fabricare feroaliaje* 32,697%.

Sursele cel mai consistente pentru **emisiile de NO_x** sunt emisiile provenite din *arderi rezidențiale* într-o proporție de 18,125%, din *transport rutier-autovehicule grele* incluzând și *autobuze* procentul fiind de aproximativ 26,627%.

Sursele cel mai consistente pentru **emisiile de CO** sunt emisiile provenite din *încălzirea rezidențială, prepararea hranei* (71,0875%), urmată de *transportul rutier-autoturisme* (16,4147%).

Sursele cel mai consistente pentru **generarea metalelor grele Plumb și Cadmiu** sunt emisiile provenite din *încălzirea rezidențială*, 65,4% pentru plumb și 41,84% pentru cadmiu. Sursele cel mai consistente pentru **generarea Nichel și Arsen** sunt reprezentate de *fabricarea fontei și a oțelului* din care sunt emise 91,67% arsen și 45,626% nichel.

În ceea ce privește indicatorului Ozon, în anul 2018 a fost înregistrată o depăşire a valorii ţintă pentru protecţia sănătăţii umane, valoarea maximă zilnică a mediilor pe 8 ore alegându- se prin examinarea mediilor mobile pe 8 ore, calculate pe baza datelor orare şi actualizate din oră în oră, cauzată, în principal, de *existenţa condiţiilor favorabile pentru producerea şi acumularea de ozon şi a dispersiei scăzute*.

Calitatea apei

În județul Buzău sunt monitorizate 23 de **corpuri de apă de suprafață**, din care 18 de tip râu și 5 de tip lac: 2 lacuri de acumulare și 3 lacuri naturale. În principiu, calitatea lor generală este una *moderată*. Doar 4 corpuri de apă de suprafață din cele 18 de tip râu au o stare ecologică bună (zona montană și subcarpatică)[20]. Doar un corp de apă de suprafață din cele 5 de tip lac are o stare ecologică bună: Lacul de Acumulare Siriu. Starea moderată a acestora este cauzată de *procesul de eutrofizare* (anotimpul vara, adâncimi mici în zone de câmpie, activități agricole, zone de agrement, activități piscicole).

Corpurile de apă subterană sunt monitorizate. Conform Administraţia Bazinală de Apă Buzău-Ialomiţa, sunt înregistrate depăşiri în cazul **corpurilor de apă subterană**, pentru parametrii precum: amoniu, azotați, fenoli, cloruri, sulfați[21].

Tabel nr. 7 – Situaţia stării corpurilor de apă subterană – bazinul Ialomița-Buzău

Bazin/ spaţiu hidrografic	Nr. corpuri de apă subterană	Stare calitativă		Stare cantitativă	
		Bună	Slabă	Bună	Slabă
Ialomiţa-Buzău	18	17	1	18	-

Sursă: *Planul Naţional De Management actualizat aferent porţiunii din Bazinul Hidrografic Internaţional Al Fluviului Dunărea care este cuprinsă în Teritoriul României: Sinteza Planurilor De Management Actualizate La Nivel De Bazine/Spaţii Hidrografice (2016-2021)*

Tabel nr. 8 – Calitatea apelor subterane

Cod corp de apă subterană	Starea calitativă
ROIL10	Bună
ROIL06	Bună
ROIL05	Bună
ROIL09	Bună
ROIL08	Bună
ROIL12	Slabă
ROAG12	Slabă
ROSI05	Slabă

Sursă: *Rapoarte de mediu*

[20] Conform *Etapa I (august 2020) a P.A.T.J. Buzău – Studiu de Fundamentare: Localizarea Geografică, Cadrul Natural, Mediul, Zonele de Risc*
[21] Conform *Raportare P.L.A.M. (2019)*

În ceea ce privește calitatea apei potabile, în anul 2018, DSP Buzău a recoltat 3109 probe din care 649, deci 20,87 % au fost necorespunzătoare. Dintre acestea, la examenul chimic din 1660 probe au fost necorespunzătoare 521. La examenul microbiologic, din totalul de 1449 probe, 128 au fost necorespunzătoare. Calitatea apei pe tipuri de instalații se prezintă astfel:

- Instalații centrale: Neconformitățile înregistrate au fost: amoniu = 18; bor = 46; conductivitate = 18; fier = 126; nitrați = 21; nitriți = 19; oxidabilitate = 1; pH = 1; bacterii coliforme = 14; Ecoli = 5; enterococi = 5.
- Instalații proprii: Neconformitățile înregistrate au fost: NH4 = 39; cloruri = 27; fier = 49; NO3 = 30; NO2 = 4; bacterii coliforme = 50; E. coli = 20; Enterococi = 20.
- FÂNTÂNI: Neconformitățile înregistrate au fost: NH4 = 36; NO3 = 336; NO2 = 6; oxidabilitate = 37; turbiditate = 340; enterococi = 20; Escherichia coli = 20.

Calitatea solului

Pentru terenurile arabile, păşunile, fâneţele, viile şi livezile din județul Buzău sunt stabilite clasele de calitate medie II, III, IV, după cum urmează, pentru 2010-2019:

- clasa a II-a : 61—80 de puncte de bonitare, pentru arabil;

- clasa a III-a: 41—60 de puncte de bonitare, pentru vii și livezi;

- clasa a IV-a : 21—40 de puncte de bonitare, pentru fânețe și pășuni.

Suprafeţele terenurilor sunt afectate de exces de umiditate, a celor cu o rezervă mică de humus, a terenurilor cu risc de eroziune a solului prin vânt, a terenurilor sărăturate, a celor cu o asigurare slabă cu fosfor, potasiu mobil şi azot sau acoperite cu deşeuri şi reziduuri solide.

Tabel nr. 9 – Inventarul terenurilor afectate de diferite procese naturale şi antropice din județul Buzău, în anul 2019

Procese naturale/ antropice	Suprafeţe afectate de diferite procese (ha)
Secetă	-
Exces de umiditate	21.507
Eroziunea solului prin apă	38.468
Alunecări de teren din care	5.974
Risc eroziunea solului prin vânt (terenuri nisipoase)	5.212
Sărăturarea solului (salinizarea +alcalizare)	42.708
Compactarea primară a solului	-
Formarea crustei	-
Rezervă mică de humus	130.474
Aciditate puternică şi moderată	10.671
Asigurarea slabă cu fosfor mobil	112.485
Asigurarea slabă cu potasiu mobil	16.814
Asigurarea slabă cu azot	35.035
Carenţe de microelemente (zinc)	-
Acoperirea terenurilor cu deşeuri şi reziduuri solide	205
Poluarea chimică a solului, din care	-

Sursă: *Raport privind Starea Mediului în județul Buzău (2019)*

De asemenea, pentru anul 2019, 223.46 ha din 239.87 ha din totalul suprafețelor pe care se depozitează deșeurile sunt neconforme.

Calitatea vegetației

Conform *Raport privind Starea Mediului în judeţul Buzău (2019)*, nitraţii şi fosfaţii rezultaţi din dejecţiile animaliere, infiltrați în excex în sol, conduc la modificarea structurii vegetaţiei locale, la dispariţia habitatelor caracteristice anumitor specii. Această situație este întâlnită și în aria naturală protejată Dealul Istrița, județul Buzău, din cauza pășunatului intensiv al turmelor de oi și vaci.

În plus, balastierele, regularizările de albie, barajele amenajate pe cursul râului Buzău și tendințele de extindere a intravilanului localităților au determinat fragmentări în distribuția speciilor și habitatelor de interes comunitar din situl ROSCI0103 Lunca Buzăului:

- trei dintre cele patru specii de pești de interes conservativ ale sitului au o distribuție fragmentată determinată în principal de barajul Berca și pragurile deversoare de la Mărăcineni;
- în arealul Pârscov-Săgeata, suprafața habitatului 92D0 (tufărișuri de cătină roșie) este intens fragmentată ca urmare a distrugerii intenționate a cătinei, de către localnici;
- habitatul prioritar 1530 (fragmentare datorată abandonării practicilor tradiționale, pășunatul) în zonele Gura Câlnăului și Bentu;
- regularizările râului Buzău, dispariția unor zone umede, dispariția unor habitate au condus la reducerea conectivității și fragmentarea habitatelor propice speciilor de amfibieni.

În aria naturală protejată Platoul Meledic, habitatul prioritar 40C0* are aspect insular, fragmentat, ca urmare a deplasărilor frecvente ale turmelor de oi.

În ceea ce privește fondul forestier, în anul 2019 masa lemnoasă recoltată depășește evoluția creșterii anuale a fondului forestier. Tăierile masive amplifică numeroase fenomene periculoase, precum inundaţiile şi alunecările de terenuri.

Figura nr. 17 – Evoluția mesei lemnoase recoltate (mii m^3) din județul Buzău

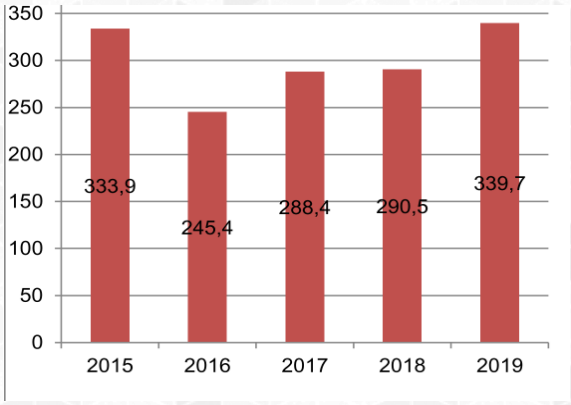

Sursă: *Raport privind Starea Mediului în judeţul Buzău (2019)*

2.2 Patrimoniul cultural

Patrimoniul istoric și cultural reprezintă ansamblul monumentelor, reprezentând opere de arhitectură, de sculptură sau de pictură monumentală, elemente sau structuri cu caracter arheologic, inscripții, grote și grupuri de elemente care au o valoare universală excepțională din punct de vedere istoric, artistice sau științifice, grupuri de construcţii izolate sau grupate, situri, reprezentând lucrări ale omului sau opere rezultate din acţiunile conjugate ale omului şi ale naturii, precum şi zonele incluzând terenurile arheologice. [22]

Județul Buzău are monumente istorice de interes local aproape în toate UAT-urile: Amaru, Balta Albă, Berca, Bisoca, Boldu, Bozioru, Brădeanu, Brăești, Breaza, Buda, Buzău, C.A. Rosetti, Calvini, Cănești,

[22] *Conform Decretului nr. 187 din 30 martie 1990 pentru acceptarea Convenţiei privind protecţia patrimoniului mondial, cultural şi natural, adoptată de Conferinţa generală a Organizaţiei Naţiunilor Unite pentru Educaţie, Ştiinţă şi Cultură la 16 noiembrie 1972.*

Cătina, Cernătești, Chilii, Chiojdu, Cilibia, Cislău, Cochirleanca, Colți, Costești, Cozieni, Gherăseni, Ghergheasa, Gura Teghii, Largu, Lopătari, Luciu, Măgura, Mânzălești, Merei, Movila Banului, Murgești, Năeni, Nehoiu, Odăile, Pardoși, Pănătău, Pătârlagele, Pârscov, Pietroasele, Podgoria, Poșta Câlnău, Racovițeni, Râmnicelu, Râmnicu Sărat, Săgeata, Săhăteni, Săpoca, Sărulești, Scorțoasa, Smeeni, Țintești, Ulmeni, Vadu Pașii, Valea Râmnicului,Vernești, Viperești, Zărnești și Ziduri.

Unitățile administrativ teritoriale cu concentrare foarte mare a patrimoniului construit cu valoare culturală de interes național din județul Buzău sunt municipiile Buzău, Râmnicu Sărat și comunele Bozioru, Merei, Tisău, Vernești[23].

Conform listei monumentelor istorice din România (LMI)[24], în județul Buzău se regăsesc 869 de monumente istorice de interes local și național; câteva exemple de monumente istorice de interes național:

- Situl arheologic de la Fințești, comuna Năeni, ”Zănoaga” cu așezările sau așezări fortificate;
- Situl arheologic de la Pietroasele, comuna Pietroasele, cu necropolă, castru roman, therme și așezare civilă;
- Situl arheologic de la Sărata Monteoru, punct ”Dealul Cetățuia”, cu așezări și necropolă de incinerație;
- Obiective din Municipiul Buzău: clădirea care adăpostește Colecția de etnografie și artă populară a Muzeului Buzău, Biblioteca ”Vasile Voiculescu”, Primăria Municipiului Buzău;
- Ansamblu rupestru și biserica rupestră de la Aluniș, comuna Colți;
- Bisericile din sat Băbeni (comuna Topliceni), sat Băltăgari (comuna Bisoca), sat Băscenii de Jos (comuna Calvini), sat Berca (comuna Berca), fostul schit Dedulești (comuna Topliceni)
- Mânăstirile din sat Băltăgari (comuna Bisoca), fosta mînăstire Berca (comuna Berca).

Între monumentele istorice de interes local se regăses[25]c: ansamblul străzii Cuza Vodă (secolul al XIX-lea) din centrul istoric al orașului, Parcul Crâng, Vila Albatros a lui Alexandru Marghiloman cu parcul acesteia (sec. XIX), Templul comunității evreiești (sec XIX), clădirile colegiilor naționale B.P. Hașdeu (1886-1889) și Mihai Eminescu (1925 – 1931), casa în care a locuit Hortensia Papadat-Bengescu (1900) etc.

De asemenea, în județul Buzău se derulează o serie de evenimente culturale care au ca tematică folclorul și tradițiile locale:

- **Târguri**: Târgul Drăgaica de la Buzău, cel mai vechi din Muntenia, Târgul Măriilor de la Chiojdu, Târgul „Sf. Ana” de la Mânzălești, Târgul de Buna Vestire de la Calvini, Târgul de Sf. Pantelimon de la Sărulești, Târgul de Sf. Constantin și Elena de la Valea Salciei, Târgul de Sf. Dumitru de la Șarânga (Pietroasele), Târgul DRĂGAICA;
- **Sărbători**: Sărbătoarea Folclorică „Pe urme de baladă” de la Gura Teghii, Sărbătoarea Folclorică „Târgul Cucului” de la Valea Muscelului (Pătârlagele), Sărbătoarea Folclorică „Legendele Cislăului” de la Cislău, Sărbătoarea Folclorică „Pe Plaiul Nucului” de la Nuci (Lopătari), Sărbătoarea Folclorică „Pe Plaiuri Bisocene” de la Bisoca, Sărbătoarea „Floarea de Salcâm” Lipia (Merei), Sărbătoarea „Hora Florilor de Mai” de la Padina, Sărbătoarea Folclorică „Floare de Tei” Pănătău, Sărbătoarea Folclorică ”Ciuciure, izvor de apă vie” de la Unguriu,

[23] *Sursa: Anexa III la Legea nr. 5 / 2000, actualizată în 6 septembrie 2016, privind aprobarea Planului de amenajare a teritoriului național - II. Unități administrativ – teritoriale cu concentrare foarte mare a patrimoniului construit cu valoare culturală de interes național*

[24] *Sursa: https://patrimoniu.ro/monumente-istorice/lista-monumentelor-istorice*

[25] *Sursa: https://patrimoniu.ro/monumente-istorice/lista-monumentelor-istorice*

Serbarea Câmpenească „Floare de Tei" de la Stâlpu, Sărbătoarea Cultural-Sportivă „Auriu de Săhăteni", Sărbătoarea Grâului de la Florica, Sărbătoarea Fânului de la Viperești, „Sărbătoarea de Sf. Parascheva" de la Petrăchești (Vintilă Vodă), Ziua Romillor de la Calvini, Ziua Lacului Siriu;

- **Festivaluri**: Festivalul Folcloric „Floare de Colți" de la Colți, Festivalul Internațional de dansuri folclorice „Plaiurile Mioriței" Buzău, Festivalul tradițional de Sf. Maria de la Valea Salciei, Festivalul Slănicului de la Medelic (Mânzălești), Festivalul Câmpenesc „Pe Plaiurile Șoimului" de la Rătești (Berca), Festivalul Crizantemelor de la Brădeanu, Festivalul de tradiții „Buzău Fest" de la Sărata Monteoru (Merei);
- **Zilele comunelor** Balta Albă, Bălăceanu, Beceni, Boldu, Bozioru, Brăești, Buda, Calvini, Cănești, Cătina, Cernătești, Chiliile, Gherăseni, Ghergheasa, Glodeanu-Sărat, Glodeanu-Siliștea, Largu, Sărata Monteoru (Merei), Murgești, Odăile, Pârscov, Racovițeni, Pardoși, Râmnicelu, Săgeata, Smeeni, Tisău, Topliceni, Țintești, Valea Râmnicului, Ziduri, Vernești.

Analiza SWOT – Patrimoniu natural și cultural din județul Buzău

Puncte tari	Puncte slabe
• Prezența tuturor formelor de relief; • Monumente istorice de valoare națională excepțională aparținând patrimoniuluiu cultural de interes național, prezente în UAT-urile Bozioru, Tisău, Merei, Vernești și municipiul Râmnicu Sărat • Numeroase resurse naturale: lemn, gaze naturale, zăcăminte de sare, ape minerale, nămol etc.; • Faună și floră variată; • Existența ariilor naturale protejate; • Proiecte aflate în faza de implementare care vizează protejarea biodiversității; • Numeroase monumente arhitecturale și situri arheologice protejate de interes județean, național și european; • Numeroase evenimente tradiționale.	• Suprafața forestieră în descreștere; • Ape de suprafață și subterane de calitate moderată (doar 5 corpuri din cele 23 de suprafață sunt în stare bună iar 5 corpuri din 8 subterane sunt în stare bună); • Soluri de calitate slabă-moderată din cauza: eroziunii, sărăturării, umidității, rezervei mici de humus, cantității mici de azot, depozitelor neconforme de deșeuri; • Arii naturale protejate afectate de diverse activități, precum pășunatul; • Aer de calitate scăzută-moderată în proximitatea arterelor principale, surselor industriale și iarna din cauza încălzirii rezidențiale; • Apă potabilă care înregistrează neconformități.
Oportunități	**Amenințări**
• Valorificarea existenței ariilor naturale protejate de interes național și european, unele depășind limitele administrative ale județului; • Cooperări naționale și transnaționale privind protecția naturii; • Derularea proiectelor din afara județului care vizează protecția biodiversității existente și în județul Buzău; • Valorificarea potențialului eolian.	• Fenomenul de degradare continuă a aerului din județ, care este din ce în ce mai afectat de tranzitul de pe arterele principale la nivel național și european; • Devastarea din neglijență de către turiști a atracțiilor naturale și antropice ale județului; • Sursele de poluare situate în afara limitelor județului care afectează apele curgătoare.

3. Infrastructură importantă la nivelul județului Buzău

Infrastructura reprezintă unul din factorii care influențează creșterea economică și gradul de competitivitate al unui județ. Pentru o creștere economică stabilă, pe termen lung, sunt necesare investiții în proiecte de infrastructură. Acestea generează nu doar efecte economice, ci și sociale.

3.1 Infrastructura de transport

Infrastructura de transport rutier

În societatea modernă, infrastructura rutieră a devenit o parte esențială a vieții de zi cu zi. Aceasta este alcătuită din facilitățile, serviciile și instalațiile de bază necesare pentru funcționarea transportului pe autostrăzi, șosele și străzi.

Județul Buzău dispune de o lungime semnificativă a drumurilor județene (951 km), modernizate în proporție de 76%, care reprezintă însă numai 35,18% din lungimea drumurilor care traversează județul Buzău.

Figura nr. 18 – Lungimea drumurilor care străbat județul Buzău, pe categorii de drumuri și tipuri de acoperământ (km), anul 2019

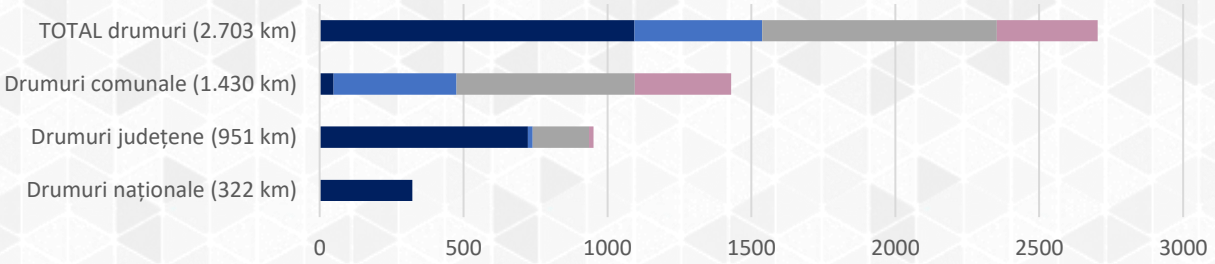

	Drumuri naționale (322 km)	Drumuri județene (951 km)	Drumuri comunale (1.430 km)	TOTAL drumuri (2.703 km)
Modernizate	322	723	49	1,094
Cu îmbrăcaminți ușoare rutiere		17	427	444
Pietruite		196	619	815
De pământ		15	335	350

În perioada 2014 – 2020, se remarcă o creștere semnificativă a drumurilor modernizate, de la 347 km în anul 2015 la 1.041 km în anul 2016, cea mai mare creștere fiind înregistrată în ceea ce privește drumurile județene.

Figura nr. 19 – Evoluția lungimii drumurilor modernizate (km), în perioada 2014 – 2019

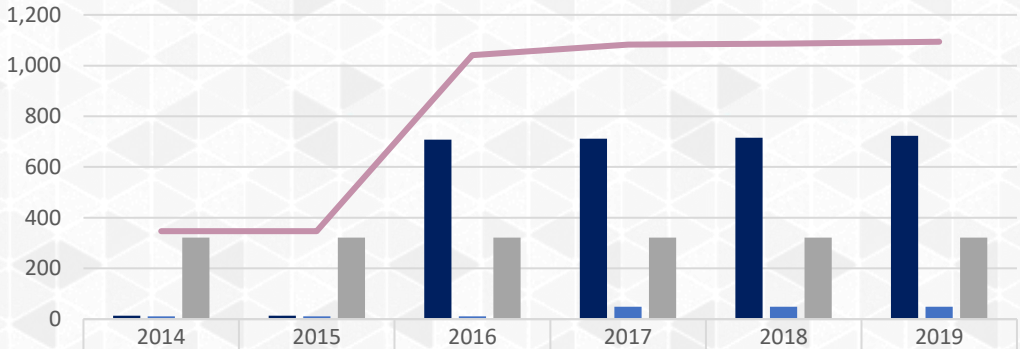

	2014	2015	2016	2017	2018	2019
Județene	14	14	708	712	716	723
Comunale	11	11	11	49	49	49
Naționale	322	322	322	322	322	322
TOTAL - modernizate	347	347	1,041	1,083	1,087	1,094

Județene Comunale Naționale TOTAL - modernizate

Sursă: *Date INS (TRN139A)*

Infrastructura de transport rutier secundară, importantă la nivelul județului, se realizează pe drumul județean DJ 203 D – Buzău – Pogoanele și pe cele 274[26] de drumuri comunale.

Figura nr. 20 – Reprezentarea principalelor drumuri naționale și europene din județul Buzău

Sursa: *Prelucrarea consultantului*

Drumurile orășenești sunt modernizate în proporție de 84,22%, în perioada 2014 – 291 înregistrându-se o creștere cu 14 km a lungimii de drum modernizate.

[26] Conform *P.A.T.J. Buzău – Studiu de Fundamentare: Secțiunea – Căile de Comunicație și Transport*

Drumurile orășenești sunt modernizate în proporție de 84,22%, în perioada 2014 – 291 înregistrându-se o creștere cu 14 km a lungimii de drum modernizate.

Figura nr. 21 – Lungimea străzilor orășenești modernizate (km), anul 2019

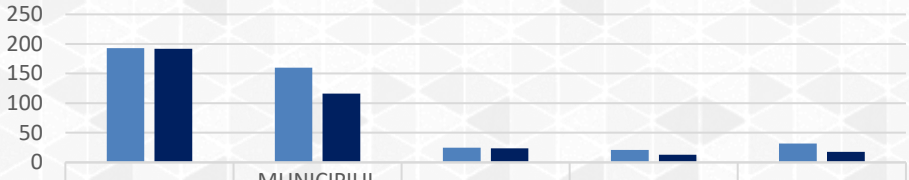

	MUNICIPIUL BUZAU	MUNICIPIUL RAMNICU SARAT	ORAS NEHOIU	ORAS PATARLAGELE	ORAS POGOANELE
Lungimea străzilor orășenești (km)	193	160	25	21	32
Lungimea străzilor orășenești modernizate (km)	192	116	24	13	18

Sursă: *Date INS (GOS104A; GOS105A)*

Transportul public local de pasageri este asigurat în municipiile Buzău și Râmnicu Sărat, prin autobuze și microbuze. Parcul auto a crescut în ultimii 10 ani cu 40,74%, în timp ce numărul de pasageri a cunoscut o creștere cu 4,73%. În acest interval de timp, preferința locuitorilor pentru deplasarea cu transportul public local a fost fluctuantă.

Figura nr. 22 – Număr autobuze și microbuze pentru transportul public local de pasageri, anul 2019

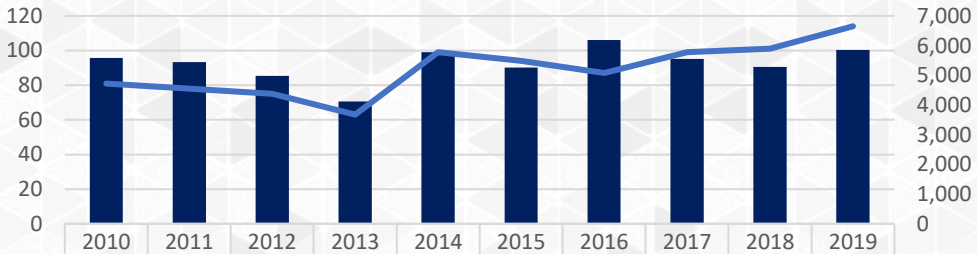

	2010	2011	2012	2013	2014	2015	2016	2017	2018	2019
Nr. pasageri	5,584	5,439	4,985	4,114	5,779	5,257	6,191	5,553	5,282	5,848
Nr. autobuze și microbuze	81	78	75	63	99	94	87	99	101	114

Sursă: *Prelucrarea consultantului, date INS (GOS112B; GOS112C)*

Infrastructura de transport feroviar

Transportul feroviar reprezintă un sector strategic de interes naţional şi un serviciu esenţial pentru societate, având rolul de a contribui la circulaţia sigură şi eficientă a bunurilor, mărfurilor şi persoanelor. Totodată, transportul pe calea ferată reprezintă un mod de transport mai curat şi mai puţin poluant decât transportul rutier, dar şi mai eficient şi mai sigur, cu o rată a accidentelor considerabil mai scăzută.

Infrastructura de transport feroviar secundară, important la nivelul județului, se realizează pe calea ferată de linie simplă, magistrala CFR 504, Buzău – Nehoiu[27]. Gara Buzău Centrală este capăt și pentru această magistrală. Lungimea magistralei este de aproximativ 73 km. Viteza maximă care se poate atinge pe aceasta este de doar 50 km/h[28], iar ruta acesteia este următoarea: Buzău – Buzău Nord – Vernești – Cândești – Berca – Ojasca – Unguriu – Măgura – Pârscov – Bădila – Rușavățu – Viperești – Cislău – Gura Bascii - Mărunțișu – Pătârlagele – Valea Sibiciului – Șețu – Păltineni – Nehoiu – Nehoiașu. Gările de pe această magistrală sunt degradate.

Lungimea totală a căilor ferate în exploatare din județul Buzău este de 244 km, din care 46,31% reprezintă linii electrificate (113 km). În ceea ce privește tipul liniilor de cale ferate, 54,92% sunt linii normale cu o cale (134 km) în timp de 45,08%) sunt linii normale cu 2 căi (110 km), cele din urmă permițând trafic simultan de trenuri în ambele sensuri, fără a necesita „încrucișări" în gări[29].

În *Strategia de Dezvoltare a Infrastructurii Feroviare 2021 - 2025*[30] este vizată reabilitarea liniei de cale ferată Buzău – Galați, măsură prioritară în următorii 5 ani.

Infrastructura de transport aerian

Infrastructura de transport aeriană civilă încă nu este prezentă în județ. Există însă un proiect de realizare a aeroportului civil lângă aeroportul militar din UAT Conchirleanca.

Infrastructura de transport alternativ

În Municipiul Buzău există un proiect de realizare piste pentru biciclete, dar și de achiziționare de biciclete care pot fi împrumutate, aflate în faza de implementare. Tot aici, în zona depoului TRANSBUS, există și un proiect de realizare a unui terminal intermodal de pasageri, integrat cu o parcare park&ride. Acesta va asigura transferul intermodal între următoarele moduri de transport: autovehicul personal; vehicule de transport public și biciclete[31].

De asemenea, proiecte pentru realizarea de piste de biciclete se derulează și în Municipiul Râmnicu Sărat (în care se implementează un sistem alternativ de mobilitate urbană utilizând stații automate de închiriere a bicicletelor) și în comunele Calvini, Luciu, Mărăcineni.

3.2 Infrastructura tehnico-edilitară

Gradul de dezvoltare al **infrastructurii tehnico-edilitare** reprezintă o componentă importantă a nivelului de civilizație care caracterizează un județ, respectiv accesul populației și al operatorilor economici la facilități privind asigurarea condițiilor de trai decent (funcționarea și desfășurarea activității în condiții optime).

Infrastructura de alimentare cu gaze

Infrastructura de alimentare cu gaze, la nivelul județului, este reprezentată prin intermediul rețelei gazelor naturale care are 600 Km, fiind prezentă în 2 UAT-uri din mediul urban și 15 UAT-uri rurale. Furnizarea de gaze naturale la nivelul UAT-urilor se realizează prin intermediul operatorului economic, S.C. Distrigaz Sud S.R.L..

---

[27] Conform *Strategia Integrată de Dezvoltare Urbană a Municipiului Buzău (2016 – 2023)*
[28] Conform *P.A.T.J. Buzău – Studiu de Fundamentare: Secțiunea – Căile de Comunicație și Transport*
[29] Sursa: Date INS (TRN143A)
[30] *Sursa: http://www.cfr.ro/index.php/ct-menu-item-3/ct-menu-item-55/strategia-de-dezvoltare-a-infrastructurii-feroviare*
[31] Conform *Planul de Mobilitate Urbană Durabilă al Municipiului Buzău 2016-2030*

Figura nr. 23 – Lungimea totală a conductelor de distribuție a gazelor (km), anul 2019

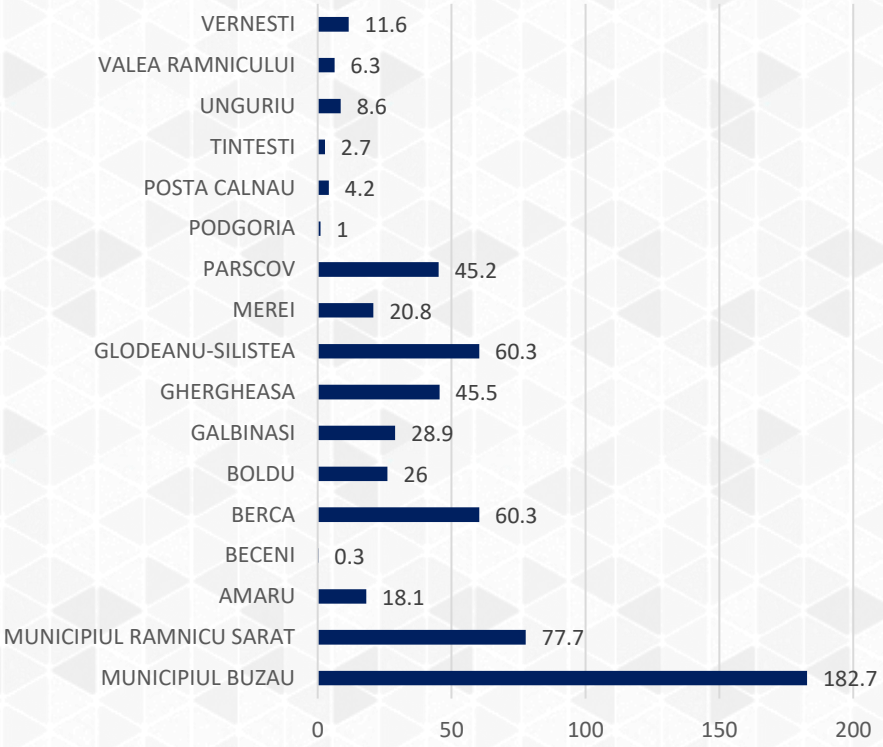

Sursă: *Date INS (GOS116A)*

Lungimea totală a conductelor de distribuție a gazelor a crescut în 2019 cu 8,5 km față de anul 2014[32].

Figura nr. 24 – Gazele naturale distribuite pentru uz casnic (mii mc), anul 2019

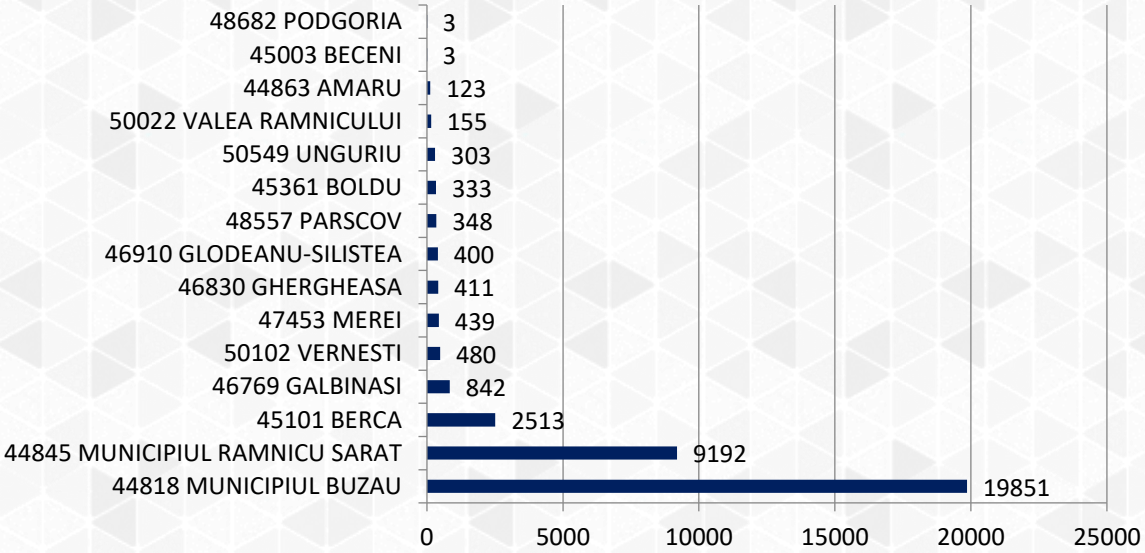

Sursă: *Date INS (GOS118A)*

[32] Sursa: INS (GOS116A)

Proiectele pentru infrastructura de alimentare cu gaze aflate în faza de proiectare și implementare:

- Conducta de transport de gaze naturale care va trece prin UAT-urile Vernești - Mărăcineni - Poșta Câlnău, etapa I = Vernești - Mărăcineni (2020-2021);
- Conducta de transport de gaze naturale care va trece prin UAT-urile Vernești - Mărăcineni - Poșta Câlnău, etapa II = Mărăcineni - Poșta Câlnău (2020-2022)[33].

În ceea ce privește energia termică, aceasta este distribuită în 4 localități din județ, exclusiv din mediul urban:

Figura nr. 25 – Energia termică distribuită (gigacalorii), anul 2019

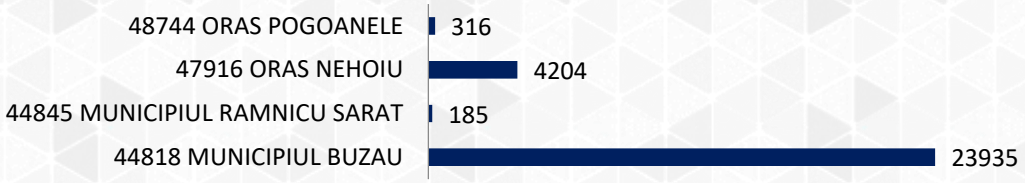

Sursă: *Date INS (GOS109A)*

Figura nr. 26 – Distribuția județeană a UAT-urilor cu acces la rețele de gaz și energie termică

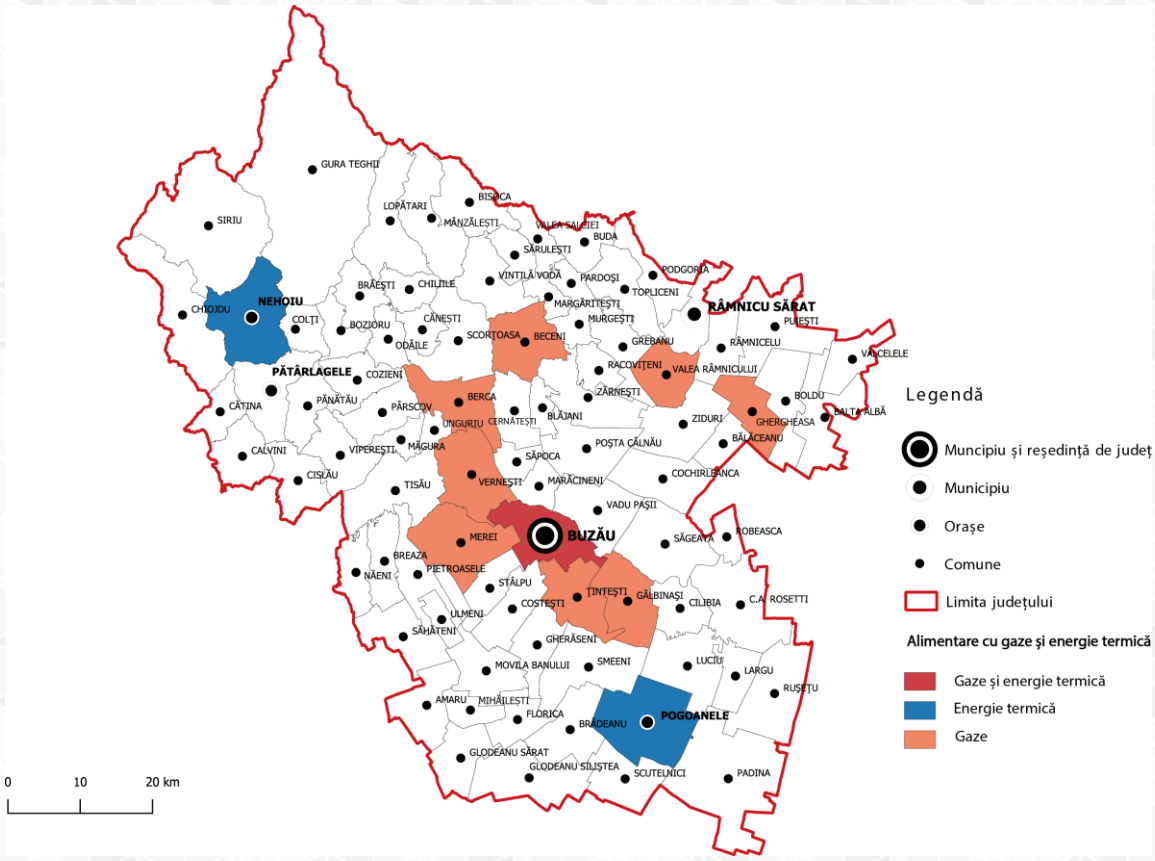

Sursă: *Prelucrarea consultantului, date INS*

[33] Conform *Planul de Dezvoltare a Sistemului Național de Transport Gaze Naturale 2020-2029*

Infrastructura de alimentare cu energie electrică

Infrastructura de alimentare cu energie electrică, la nivelul județului, este reprezentată prin intermediul a 7 amenajări hidroenergetice. Două dintre ele sunt de putere mare, iar celelalte sunt de putere mică. Primele două au fost construite în perioada 1988-1990, au puterea de 76,7 MW și sunt amplasate pe râul Buzău, astfel:

- Barajul Siriu, cu amenajarea hidroenergetică hidroelectrică Nehoiaşu;
- Barajul Cândeşti, cu amenajarea hidroenergetică Cândeşti-Verneşti-Simileasca.

Celelalte cinci amenajări hidroenergetice de putere mică sunt amplasate pe cele 4 râuri, Bâsca fără Cale, Bâsca cu Cale, Bâsca şi Slănic.

Furnizarea de energie electrică la nivelul UAT-urilor se realizează prin intermediul operatorului economic, S.C. HIDROELECTRICA S.A. Bucureşti – Sucursala Buzău. Acesta produce energie electrică în toate amenajările hidroenergetice din județ. În total, toate aceste amenajări au 5 centrale hidroelectrice, cu o putere totală de 186,7 MW, şi 12 microhidrocentrale, 12 microhidrocentrale cu o putere totală de 15,6 MW [34].

Proiectele pentru infrastructura de alimentare cu energie electrică aflate în faza de proiectare și implementare:

- Sistemul hidroenergetic Surduc – Nehoiașu, în bazinul hidrografic al râului Bâsca, care va instala în hidrocentrala Nehoiaşu cea mai mare capacitate de producție a energiei electrice puse în funcţiune de către Hidroelectrica din ultimii 30 ani.

Infrastructura de alimentare cu apă potabilă

Infrastructura de alimentare cu apă potabilă, la nivelul județului, este reprezentată prin intermediul rețelei de alimentare cu apă. Aceasta are aproximativ 220 km.

Rețeaua de alimentare cu apă potabilă este împărțită în 37 zone de alimentare cu apă, la nivelul cărora funcționează 15 centre operaționale.

Cele 37 de zone de alimentare cu apă sunt: BUZĂU cu centrul operațional nr. 1 Buzău, RÂMNICU SĂRAT cu centrul operațional nr. 7 Râmnicu Sărat, NEHOIU cu centrul operațional nr. 6 Nehoiu, PĂTÂRLAGELE cu centrul operațional nr. 4 Pătârlagele, POGOANELE cu centrul operațional nr. 5 Pogoanele, BASCENI, BECENI cu centrul operațional nr. 20 Beceni, BERCA, BOLDU, BRĂDEANU, BREAZA, CHILIILE, CHIOJDU cu centrul operațional nr. 12 Chiojdu, CISLĂU cu centrul operațional nr. 10 Cislău, COLȚI, COZIENI, GHERASENI, GLODEANU SILIȘTEA, GRAJDANA, GREBANU cu centrul operațional nr. 14 Grebanu, GURA TEGHII, IZVORU DULCE, MĂRĂCINENI, MEREI cu centrul operațional nr. 2 Merei, NEMERTEA, PADINA, PÂRSCOV, PIETROASELE cu centrul operațional nr. 3 Pietroasele, POSTA CALNAU, PUIEȘTI prin centrul operațional nr. 7 Râmnicu Sărat, RÂMNICELU, SĂPOCA cu centrul operațional nr. 16 Săpoca, TĂBĂRĂȘTI, TOPLICENI cu centrul operațional nr. 15 Topliceni, ULMENI cu centrul operațional nr. 8 Ulmeni, VADU PAȘII, VIPEREȘTI cu centrul operațional nr. 18 Viperești.

Pe lângă aceste zone de alimentare cu apă mai funcționează următoarele amenajări care nu sunt considerate încă zone:

- CERNĂTEȘTI cu centrul operațional nr. 19 Cernătești;
- MÂNZĂLEȘTI prin centrul operațional nr. 20 Beceni;
- MURGEȘTI prin centrul operațional nr. 7 Râmnicu Sărat;

[34] Conform *Strategia Integrată de Dezvoltare Urbană a Municipiului Buzău (2016 – 2023)*

- SĂRULEȘTI prin centrul operațional nr. 20 Beceni;
- SIRIU cu centrul operațional nr. 9 Siriu;
- VALEA RÂMNICULUI cu centrul operațional nr. 13;
- VERNEȘTI cu centrul operațional nr. 11 Vernești;
- VINTILĂ VODĂ prin centrul operațional nr. 20 Beceni.

Furnizarea de apă potabilă la nivelul unor UAT-uri, în număr de 34, din rețeaua de alimentare cu apă potabilă descrisă mai sus se realizează prin intermediul operatorului economic S.C. COMPANIA DE APĂ S.A. Buzău.

Astfel, gradul de conectare la sfârşitul anului 2019 al proprietăţilor la reţeaua de apă este de 87,16% faţă de 86,87% în anul 2015, iar la reţeaua de canalizare gradul de conectare al proprietăţilor a fost de 61,94% faţă de 61,16% în anul 2015[35].

Singurele UAT-uri care au gradul de conectare al populației la rețeaua de alimentare cu apă de 100% sunt UAT-urile Buzău, Râmnicu Sărat, Sapoca, Valea Râmnicului și Vernești. Predomină UAT-uri care se situează sub media județului, și anume 24 de UAT-uri.

Figura nr. 27 – Lungimea totală a rețelei simple de distribuție a apei potabile (km), anul 2019

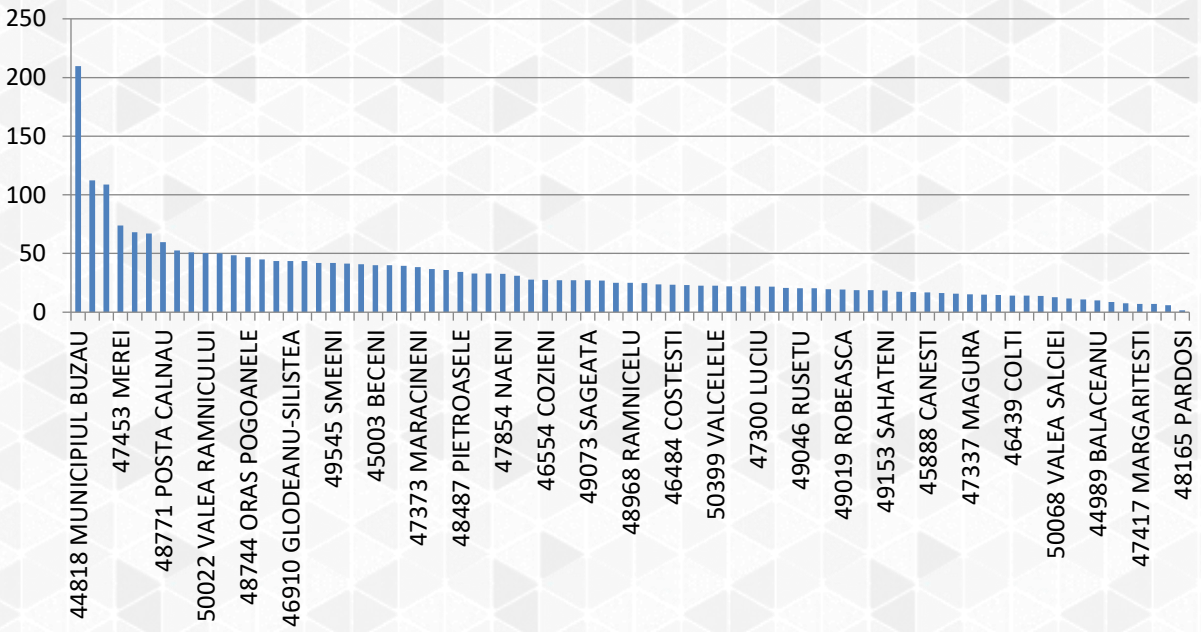

Sursă: *Prelucrarea consultantului, date INS (GOS106B)*

Proiectul regional de dezvoltare a infrastructurii de apă și apă uzată din județul Buzău în perioada 2014 – 2020 a vizat dezvoltarea infrastructurii de *alimentare cu apă și canalizare* în UAT-urile Buzău, Merei, Vernești, Nehoiu, Pătârlagele, Cislău, Cernătești, Topliceni, Grebanu, Valea Râmnicului, Râmnicu Sărat, Puieștii de Jos; de *alimentare cu apă* în UAT-urile Chiojdu, Calvini, Viperești, Măgura, Lopătari, Mânzălești, Podgoria și de *canalizare* în UAT-urile Siriu, Pietroasele și Beceni.

Compania de Apă S.A. Buzău a derulat un proiect de investiții prin Programul Operațional Sectorial – Mediu 2007-2013 în unitățile administrativ-teritoriale eligibile cu peste 10.000 de locuitori.

Pentru etapa de programare 2014-2020 a fost semnat contractul de finanțare prin Programul Operațional Infrastructură Mare în valoare de peste 290 de milioane de euro pentru investiții în

[35] Conform *Asociația de Dezvoltare Intercomunitară „Buzău 2008"*

sistemele de alimentare cu apă și canalizare eligibile din 23 de unități administrativ-teritoriale. Compania de Apă realizează investiții din surse proprii, iar întreg profitul este repartizat pentru întreținerea, înlocuirea și dezvoltarea infrastructurii de apă și apă uzată[36].

Investiția propusă prin POIM cu privire la furnizarea apei potabile (aprox. 121 milioane euro) se referă la extinderea și reabilitarea sistemelor de alimentare cu apă în județul Buzău, pentru un număr de 42 localități din 17 UAT-uri care nu beneficiază de sisteme de alimentare cu apă cu acoperire sau au acoperire parțială. Astfel, investiția a fost împărțită în 13 sisteme de alimentare cu apă, după cum urmează:

- *Sistemul zonal de alimentare cu apă Buzău*: UAT Buzău (Municipiul Buzău) și UAT Costești (localitatea Spătaru);
    - Populația conectată la rețeaua de alimentare cu apă din Sistemul zonal de alimentare cu apă Buzău se estimează ca va crește de la 99,84% (situația din 2018) la 100% (estimat 2023) din total populație.
- *Sistemul zonal de alimentare cu apă Râmnicu Sărat – Puieștii de Jos*: UAT Râmnicu Sărat (Municipiul Râmnicu Sărat) și UAT Puiești (localitățile Puieștii de Jos, Puieștii de Sus, Nicolești, Dăscălești, Măcrina, Plopi, Lunca);
    - Procentul populației conectate la rețeaua de alimentare cu apă din Sistemul zonal de alimentare cu apă Râmnicu Sărat – Puieștii de Jos se estimează ca va rămâne aproximativ constant, însă populația deservită de sistemul de alimentare cu apă, conform Directivei UE 98/83/EC/1998 se estimează că va crește de la 0% (situația din 2018) la 96,28% (estimat 2023) din total populație.
- Sistemul zonal de alimentare cu apă Nehoiu: UAT Nehoiu (orașul Nehoiu și localitățile Păltineni, Mlăjet, Chirlești, Lunca Priporului, Nehoiașu), UAT Siriu (localitatile Lunca Jariștei, Cașoca, Colțu Pietrii, Mușcelușa) și UAT Pătârlagele (localitatea Valea Lupului);
    - Populația conectată la rețeaua de alimentare cu apă din Sistemul zonal de alimentare cu apă Nehoiu se estimează ca va crește de la 95,10% (situația din 2018) la 100% (estimat 2023) din total populație.
- Sistemul zonal de alimentare cu apă Pătârlagele: UAT Pătârlagele (orașul Pătârlagele și localitățile Sibiciu de Sus, Valea Viei, Lunca, Crâng, Muscel, Fundăturile, Valea Sibiciului);
    - Populația conectată la rețeaua de alimentare cu apă din Sistemul zonal de alimentare cu apă Pătârlagele se estimează ca va crește de la 86,85% (situația din 2018) la 100% (estimat 2023) din total populație.
- Sistemul zonal de alimentare cu apă Valea Ramnicului: UAT Valea Râmnicului (localitățile Valea Râmnicului, Oreavul, Rubla)
    - Populația conectată la rețeaua de alimentare cu apă din Sistemul zonal de alimentare cu apă Valea Ramnicului se estimează ca va crește de la 92,81% (situația din 2018) la 93,38% (estimat 2023) din total populație.
- Sistemul zonal de alimentare cu apă Grebănu – Topliceni: UAT Grebănu (localitățile Grebănu, Homești, Plevna, Livada, Livada Mică, Zăplazi), UAT Topliceni (localitățile Topliceni, Poșta, Răducești, Babeni) și UAT Râmnicu Sărat (Cartier Barasca - municipiul Râmnicu Sărat);
    - Populația conectată la rețeaua de alimentare cu apă din Sistemul zonal de alimentare cu apă Grebănu – Topliceni se estimează ca va crește de la 68,81% (situația din 2018) la 88,48% (estimat 2023) din total populație.
- Sistemul zonal de alimentare cu apă Merei: UAT Merei (localitățile Merei, Sărata-Monteoru, Dealul Viei, Ogrăzile, Gura Sărății, Valea Puțului Merei, Ciobănoaia);

[36] Conform *Asociația de Dezvoltare Intercomunitară „Buzău 2008"*

  - Populația conectată la rețeaua de alimentare cu apă din Sistemul zonal de alimentare cu apă Merei se estimează ca va crește de la 98,83% (situația din 2018) la 100% (estimat 2023) din total populație.
- Sistemul de alimentare cu apă Izvoru Dulce: UAT Merei (localitatea Izvoru Dulce)
  - Procentul populației conectate la rețeaua de alimentare cu apă din Sistemul de alimentare cu apă Izvoru Dulce se estimează ca va rămâne aproximativ constant, însă populația deservită de sistemul de alimentare cu apă, conform Directivei UE 98/83/EC/1998 se estimează că va crește de la 61,07% (situația din 2018) la 100% (estimat 2023) din total populație.
- Sistemul zonal de alimentare cu apă Vernești – Măgura: UAT Vernești (localitățile Vernești, Cândești, Nișcov, Săsenii Vechi, Cârlomănești, Mierea) și UAT Măgura (localitatea Măgura);
  - Populația conectată la rețeaua de alimentare cu apă din Sistemul zonal de alimentare cu apă Vernești – Măgura se estimează ca va crește de la 95,34% (situația din 2018) la 100% (estimat 2023) din total populație.
- Sistemul zonal de alimentare cu apă Mânzălești – Lopătari: UAT Mâzălești (localitățile Mânzălești, Beșlii, Satu Vechi, Jghiab, Trestioara, Poiana Vâlcului, Gura Bădicului), UAT Vintilă Vodă (localitățile Niculești, Vintilă Vodă, Sârbești, Petrăchești, Podu Muncii), UAT Beceni (localitățile Dogari, Gura Dimienii, Mărgăriți, Arbănași, Beceni, Valea Părului, Cărpiniștea, Izvorul Dulce), UAT Cernătești (localitatea Fulga), UAT Sărulești (localitățile Sărulești, Valea Largă-Sărulești, Valea Stânei, Goicelu) și UAT Lopătari (localitățile Lopătari, Luncile, Brebu);
  - Populația conectată la rețeaua de alimentare cu apă din Sistemul zonal de alimentare cu apă Mânzălești – Lopătari se estimează ca va crește de la 83,49% (situația din 2018) la 99,93% (estimat 2023) din total populație.
- Sistemul zonal de alimentare cu apă Chiojdu: UAT Chiojdu (localitățile Chiojdu, Bâsca Chiojdului, Lera);
  - Procentul populației conectate la rețeaua de alimentare cu apă din Sistemul zonal de alimentare cu apă Chiojdu se estimează ca va rămâne aproximativ constant, însă populația deservită de sistemul de alimentare cu apă, conform Directivei UE 98/83/EC/1998 se estimează că va crește de la 0% (situația din 2018) la 100% (estimat 2023) din total populație.
- Sistemul zonal de alimentare cu apă Săpoca: UAT Săpoca (localitățile Săpoca, Mătești), UAT Cernătești (localitățile Cernătești, Zărneștii de Slănic, Vlădeni, Căldăruța, Aldeni, Manasia);
  - Procentul populației conectate la rețeaua de alimentare cu apă din Sistemul zonal de alimentare cu apă Săpoca se estimează ca va rămâne aproximativ constant.
- Sistemul zonal de alimentare cu apă Calvini – Pătârlagele – Cislău – Viperești: UAT Calvini (localitățile Calvini, Bâscenii de Sus, Bâscenii de Jos), UAT Pătârlagele (localitățile Mărunțișu, Poienile), UAT Cislău (localitățile Cislău, Bărăști, Scărișoara, Gura Bâscei, Buda Crăciunești) și UAT Viperești (localitățile Viperești, Tronari).
  - Populația conectată la rețeaua de alimentare cu apă din Sistemul zonal de alimentare cu apă Calvini – Pătârlagele – Cislău – Viperești se estimează ca va crește de la 45,83% (situația din 2018) la 100% (estimat 2023) din total populație.

Tabel nr. 10 – Situația rețelelor de alimentare cu apă în județul Buzău, 2019

Localități	Rețele de apă potabilă		
	Lungime (km)	Volum distribuit (mii mc)	Nr. localități
Localități urbane	484,5	6.743	5 orașe
Localități rurale	2.103,10	5.804	74 comune

Sursă: *Date INS (GOS106A, GOS107A, GOS108A)*

Figura nr. 28 – Reprezentarea grafică a gradului de conectare al populației la rețeaua de alimentare cu apă

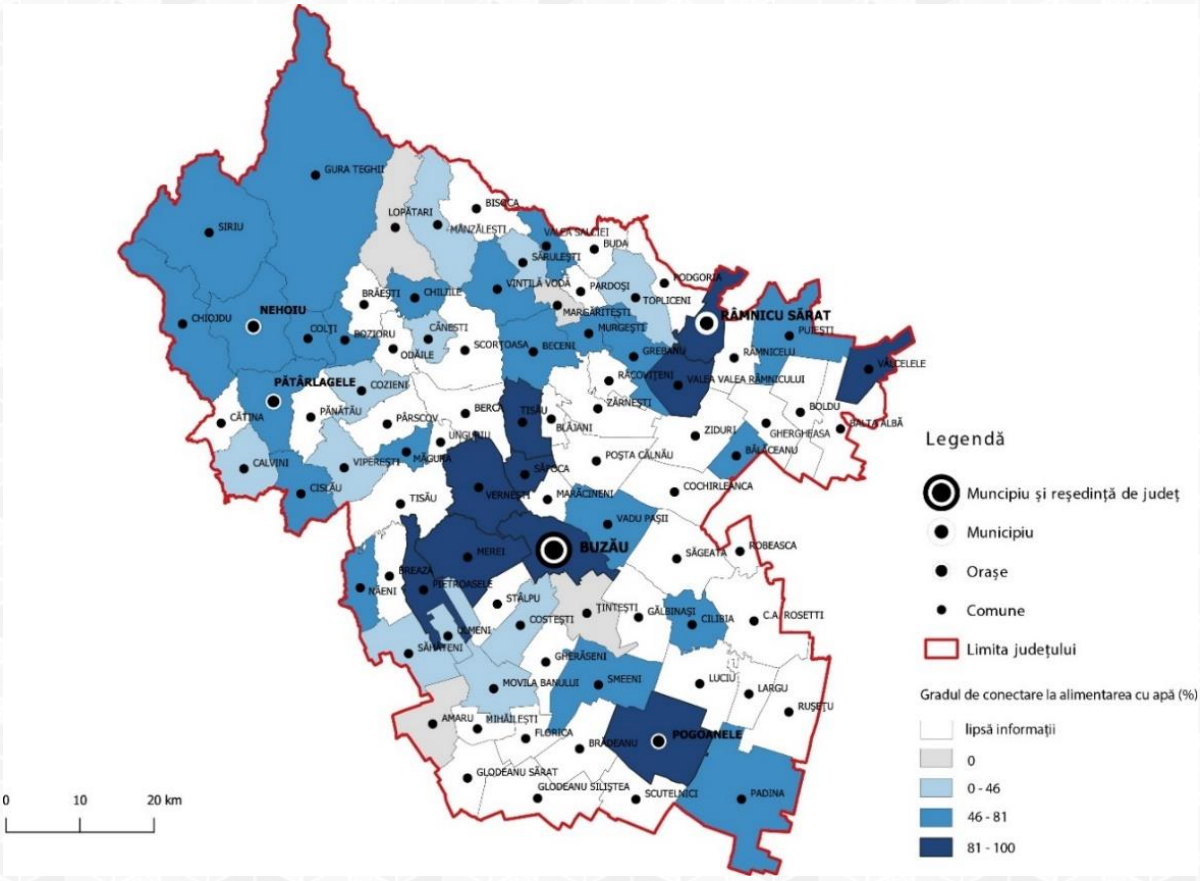

Sursă: *Prelucrarea consultantului pe baza datelor furnizate de ADI „Buzău 2008"*

Infrastructura de gestiune a apelor reziduale, la nivelul județului, este reprezentată de stațiile de epurare din UAT-urile urbane Buzău, Râmnicu Sărat, Nehoiu, Pătârlagele și Pogoanele și din UAT-ul rural Merei. Toate stațiile din UAT-urile urbane prezintă toate treptele de epurare: mecanică, biologică și tratarea nămolului (tratare, deshidratare, fermentare). În ceea ce privește stația din Merei, aceasta este nefuncțională[37].

[37] Conform *Etapa I (august 2020) a P.A.T.J. Buzău – Studiu de Fundamentare: Secțiunea – Infrastructurile Tehnice Majore*

Nu există UAT-uri care au gradul de conectare al populației la rețeaua de canalizare de 100%. Sunt 21 de UAT-uri care au gradul de conectare de 0%.

Figura nr. 29 – Lungimea totală simplă a conductelor de canalizare (km), anul 2019

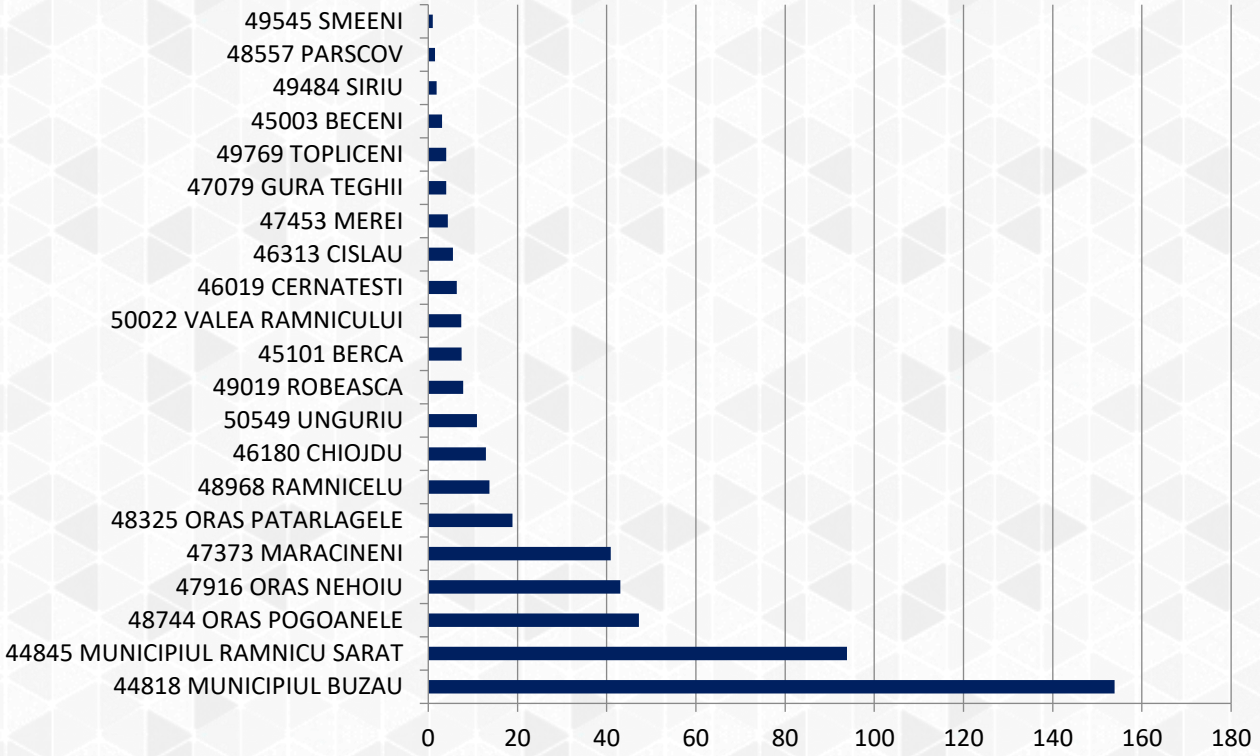

Sursă: *Prelucrarea consultantului, date INS (GOS110A)*

Figura nr. 30 – Reprezentare grafică a gradului de conectare al populației la rețeaua de canalizare

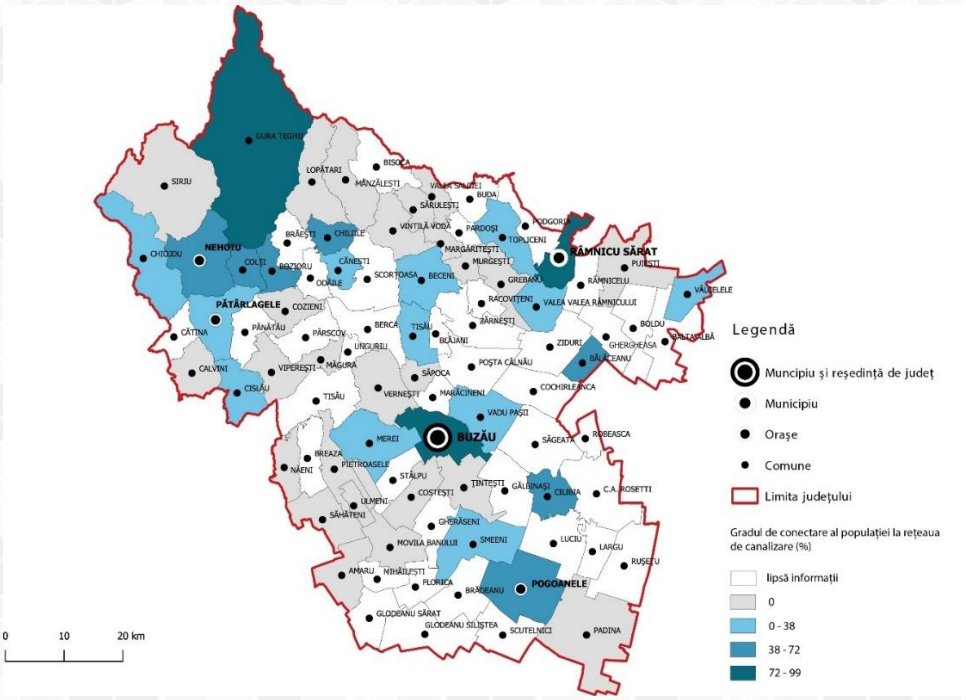

Sursă: *Prelucrarea consultantului pe baza datelor furnizate de ADI „Buzău 2008"*

Investiția propusă prin POIM cu privire la colectarea și tratarea apelor uzate (aprox. 172 milioane euro) se referă la extinderea și reabilitarea infrastructurii de canalizare apă uzată menajeră în județul Buzău, pentru un număr de 58 localități din 16 UAT-uri care nu beneficiază de sisteme de canalizare a apelor uzate sau au acoperire parțială. Astfel, investiția din județul Buzău pentru infrastructura de canalizare apă uzată menajeră a fost împărțită în 2 clustere formate din 7 aglomerări.

- Cluster Buzău format din: Aglomerarea Buzău (municipiul Buzău), Aglomerarea Cândești (localitatea Cândești), Aglomerarea Merei (localitățile Merei, Ogrăzile, Sărata-Monteoru, Gura Sărății, Dealul Viei, Izvoru Dulce), Aglomerarea Pietroasele (localitățile Pietroasele, Clondiru de Sus, Dara, Pietroasa Mică, Șarânga) și Aglomerarea Săpoca (localitățile Săpoca, Mătești);

  Populația conectată la rețeaua de canalizare din Clusterul Buzău se estimează ca va crește de la 85,11% (situația din 2018) la 99,64% (estimat 2023).

- Cluster Râmnicu Sărat format din: Aglomerarea Râmnicu Sărat (orașul Râmnicu Sărat și localitățile Băbeni, Răducești, Topliceni, Poșta, Plevna, Oreavul, Valea Râmnicului, Rubla) și Aglomerarea Grebanu (Homești, Grebanu).

  Populația conectată la rețeaua de canalizare din Clusterul Râmnicu Sărat se estimează ca va crește de la 68,63% (situația din 2018) la 96,64% (estimat 2023).

<u>Infrastructura de gestiune a deșeurilor</u>

Infrastructura de gestiune a deșeurilor, la nivelul județului, este reprezentată de depozite și stații de transfer, de tratare, de sortare și de prelucrare.

Depozitele de deșeuri din județ sunt următoarele:

- Depozitul confom (din 2004, până în 2024) zonal ecologic de deșeuri menajere și industriale nepericuloase din UAT Gălbinași, al operatorului economic S.C. RER SERVICII ECOLOGICE S.R.L., are are o capacitate ocupată de aprox. 300.000 m^3 din totalul de 1.202.000 m^3;
- Depozitul conform (din 2005, până în 2025) de deșeuri periculoase din UAT Gălbinași, al operatorului economic S.C. DUCTIL STEEL S.A., care are o capacitate ocupată de aprox. 2500 m^3 din totalul de 17.315 m^3. În anul 2013 a fost deschisă procedura generală a insolvenței față de debitor, cu intenția de reorganizare. Scopul principal al planului de reorganizare este reprezentat de asigurarea unui nivel al recuperării creanțelor superior celui de care creditorii ar beneficia în cadrul unei proceduri de faliment, dar și de menținerea societății în circuitul economic.
- Depozitul conform (din 2008, până în 2028) de deşeuri industriale nepericuloase din UAT Gălbinași, al operatorului economic S.C. CORD S.A., care are o capacitate ocupată de aprox. 364 m^3 din totalul de 19.600 m^3 [38];
- Depozitul neconform de deşeuri din UAT Râmnicu Sărat, unde activitatea de depozitare a deșeurilor s-a sistat în anul 2017, dar încă nu s-a închis din lipsă de resurse financiare[39].

Stațiile care gestionează deșeurile din județ sunt următoarele:

- Stația pilot de tratare și valorificare a deșeurilor provenite din construcții și demolări din UAT Vernești, care se va extinde și va deservi Municipiul Buzău și 20 localități rurale;
- Stația de transfer din UAT Râmnicu Sărat, al operatorului economic S.C. RER SERVICII ECOLOGICE S.R.L.;
- Stațiile de transfer din UAT-urile rurale Beceni, gestionată de primăria UAT-ului, și Cislău, a operatorului economic S.C. Salubritate Ecologică S.R.L. Cislău, ambele cu o capacitate de 3.600 t/an fiecare;

[38] Conform *Agenția pentru Protecția Mediului Buzău – Situație privind depozitele de deșeuri municipale și Industriale*

[39] Conform *Instituția Prefectului, județul Buzău – Situație depozite deșeuri infringement (2019)*

- Stațiile de sortare a deșeurilor reciclabile din UAT-urile rurale Beceni și Cislău cu o capacitate de 500 t/an fiecare;
- Stația de sortare și prelucrare din UAT Gălbinași;
- Stația de sortare automată şi prelucrare a deşeurilor din mase plastice din UAT Ţinteşti, a operatorului economic S.C. Greentech S.A..

Stațiile de transfer și sortare de la Beceni și Cislău formează două sisteme de management integrat al deșeurilor, astfel:

- Sistem de management integrat al deşeurilor în zona localităţilor de pe Valea Buzăului şi Valea Chiojdului, cu staţia de transfer în comuna Cislău și cele 87 puncte de colectare selectivă în satele arondate comunelor Cislău, Calvini, Cătina, Chiojdu, Măgura, Unguriu, Vipereşti;
- Sistem de management integrat al deşeurilor în zona localităţilor de pe Valea Slănicului, cu staţia de transfer în comuna Beceni, și cele 62 puncte de colectare selectivă în satele arondate comunelor Beceni, Vintilă Vodă, Bisoca, Săruleşti, Cernăteşti, Mânzăleşti, Lopătari[40].

Figura nr. 31 – Harta infrastructurii de gestiune a deșeurilor de la nivelul județului Buzău

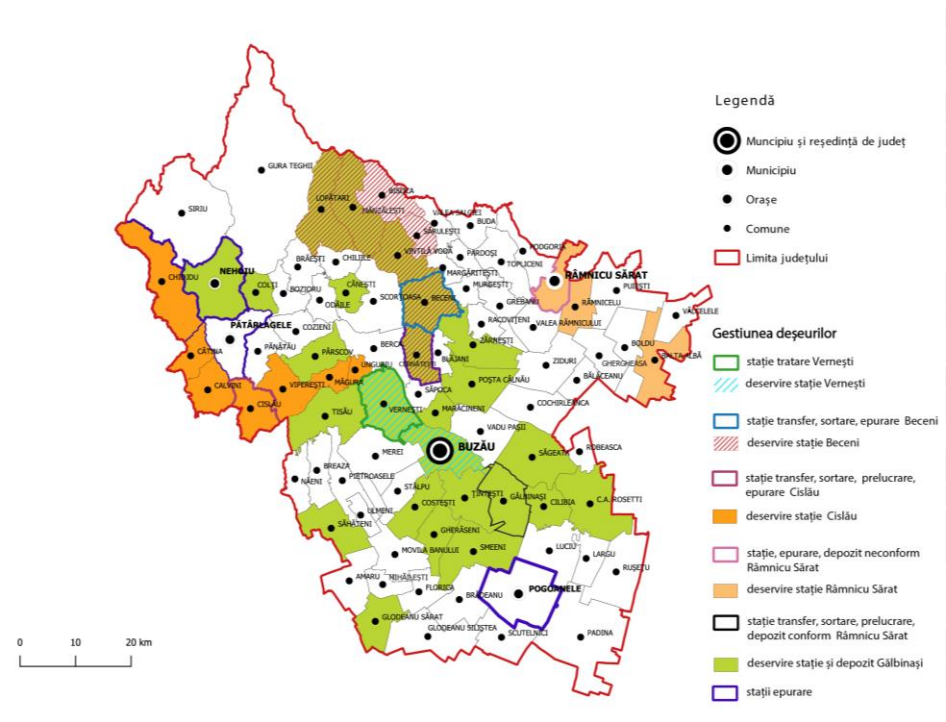

Sursa: *Prelucrarea consultantului*

În ceea ce privește *serviciul de salubrizare*, situația UAT-urilor este următoarea[41]:

- 27 de primării au delegat gestiunea către 5 operatori de salubritate autorizați: Buzău, Rm.Sărat, Vadu Pașii, Pietroasele, Breaza, Merei, Ziduri, Luciu, Largu, Ulmeni, Puiești, Topliceni, Glodeanu Siliștea, Pogoanele, Ghergheasa, Buda, Scutelnici, Valea Râmnicului, Cozieni, Berca, Săpoca, Tisău, Scorțoasa, Gura Teghii, Năeni, Padina și Stâlpu;
- 19 primării gestionează propriul serviciu de salubritate: Cănești, Mărăcineni, Nehoiu, Poşta Câlnău, Gălbinaşi, Verneşti , Zărneşti, Balta Albă, Smeeni, Costești, Gherăseni, Cilibia, Pârscov, Săhăteni, Glodeanu Sărat, Săgeata, Râmnicelu, Cernăteşti și Beceni;

[40] Conform *Agenția pentru Protecția Mediului Buzău – Lista stațiilor de transfer, sortare și compostare deșeuri menajere din Regiunea Sud-Est*

[41] Conform *RAPORT de progres privind implementarea în județul Buzău a obiectivelor și măsurilor din Planul Național de Gestiune a Deșeurilor, aprobat prin H.G. nr. 942/2017*

- 9 primării s-au asociat și sunt deservite de operatorul economic S.C. Salubritate Ecologică S.R.L. Cislău: Cislău, Calvini, Cătina, Chiojdu, Măgura, Unguriu, Vipereşti, Siriu, Pătârlagele.

În ceea ce privește *colectarea și valorificarea deșeurilor*, județul Buzău are:

- 37 de operatori economici autorizați pentru colectarea și 5 pentru tratarea deșeurilor de echipamente electrice și electronice;
- 159 operatori economici autorizați pentru colectarea și 16 pentru reciclarea deşeurilor de ambalaje;
- 14 de operatori economici autorizați pentru colectarea și 25 pentru tratarea vehiculelor scoase din uz.

În ceea ce privește *eliminarea nămolurilor*, operatorii tuturor stațiilor de epurare elimină nămolurile în depozitul conform de deșeuri nepericuloase de la UAT Gălbinași. Nămolul provenit din Stația de Epurare Buzău este depozitat la vechea rampa de gunoi și la rampa ecologica și este folosit în agricultura ca îngrășământ, iar în prezent se lucrează la reactualizarea strategiei de depozitare a nămolului.

Proiectele pentru infrastructura de gestiune a deșeurilor aflate în faza de proiectare și implementare:

- Viitor Plan Județean de Gestiune a Deșeurilor care va viza construirea (1) unui depozit nou ecologic pentru deşeuri menajere, (2) unei staţii de tratare mecano-biologică, (3) unei staţii de compostare a deşeurilor şi (4) unei staţii de sortare a deşeurilor, toate în UAT Poşta Câlnău, închiderea (4) depozitului neconform UAT Râmnicu Sărat, şi retehnologizarea (5) staţiilor de transfer din UAT-urile Cislău şi Beceni.

<u>Infrastructura de alimentare cu energie alternativă</u>

Infrastructura de alimentare cu energie alternativă electrică, la nivelul județului, este reprezentată de **hidrocentralele** prezentate mai sus, la secțiunea *Infrastructura de alimentare cu energie electrică*. Acestea reprezintă cea mai mare sursă de energie electrică din surse regenerabile.

În plus, infrastructura de alimentare cu energie alternativă electrică, la nivelul județului, este reprezentată și de cele 3 **parcuri eoliene** din UAT-urile:

- Pogoanele, cu 4 turbine de 2 MW al operatorului economic S.C. KELAVENT ECHO S.R.L.;
- Grebănu, cu 4 turbine de 2,5 MW al operatorului economic S.C. EOLIAN CENTER S.R.L.;
- Topliceni, cu 4 turbine de 2,5 MW al operatorului economic S.C. M&M Tg. Mures S.R.L.

În județul Buzău, capacitatea totală a parcurilor eoliene, în anul 2019, a fost de **28.000 kW**.

În curând, infrastructura de alimentare cu energie alternativă electrică va fi completată cu alte parcuri eoliene care vor avea în total 185 de turbine și se află în diferite etape de implementare. Acestea vor fi în UAT-urile: Pogoanele – parc eolian cu 38 turbine și în 12 comune, respectiv: Costeşti – cu 16 turbine, Florica – cu 40 turbine, Gheraseni – cu 16 turbine, Largu – cu 28 turbine, Luciu – cu 31 turbine, Podgoria – cu 18 turbine, Racoviţeni – cu 20 de turbine, Râmnicelu – cu 26 turbine, Ruşetu – cu 26 turbine, Smeeni – cu 61 turbine, Stâlpu – cu 9 turbine, Ţinteşti – cu 23 turbine.

De asemenea, la nivelul județului, o altă sursă regenerabilă utilizată în alimentarea cu energie electrică, dar și cu energie termică, este **biogazul**. Acesta este rezultatul procesului de fermentare a nămolului la Stația de Epurare din UAT Buzău. Această stație are două instalații pentru tratarea anaerobă a nămolului, colectarea și valorificarea biogazului. În urma acestor procese, rezultă și fertilizatorul care este utilizat în agricultura din județ. Conform *Raportare P.L.A.M. (2019)*, 3931,98 tone de nămol au fost valorificate pentru agricultură.

În ceea ce privește infrastructura de alimentare cu energie alternativă fotovoltaică, proiecte de realizare de **parcuri fotovoltaice** se află în faza de proiectare și implementare în UAT-urile Țintești, Racoviţeni, Bozioru şi Pogoanele (unde a fost realizat și un proiect de construire centrală fotovoltaică).

Analiza SWOT – Infrastructura tehnico-edilitară

Puncte tari	Puncte slabe
• Infrastructură de transport variată; • Municipiul Buzău și orașul Nehoiu au aproape toate străzile modernizate; • Municipiul Râmnicu Sărat și orașele Pătârlagele și Pogoanele au aproximativ jumătate din străzi modernizate; • Municipiile Buzău și Râmnicu Sărat au proiecte de realizare a pistelor de biciclete aflate în faza de implementare; • Municipiul Buzău are proiect de realizare a unui terminal intermodal de pasageri cu park & ride; • Proiect de realizare a unui aeroport civil lângă cel militar; • Două centre urbane importante prin transportul feroviar, Buzău și Nehoiu, prin intermediul gărilor situate în localitățile rurale; • Proiecte de implementare a unor stații și depozite pentru gestiunea mai bună a deșeurilor din județ; • Trei parcuri eoliene existente și proiecte de realizare a altora aflate în faza de implementare; • Nămol valorificat în agricultură prin intermediul Stației de Epurare de la Buzău; • Proiecte de realizare a parcurilor fotovoltaice și a unei centrale fotovoltaice aflate în faza de implementare; • Sisteme de gestiune a deșeurilor în zona stațiilor de transfer și sortare la Beceni și Cislău.	• Infrastructura de transport alternativ nedezvoltată la nivelul județului; • Calea ferată secundară, județeană, Buzău-Nehoiu, și gările de pe aceasta sunt degradate și nu se poate circula cu o viteză mai mare de 50 km/h; • Drumuri comunale nemodernizate; • Eforturile financiare și investiționale ale Companiei de Apă S.A. Buzău nu acoperă necesarul de investiții ale județului Buzău pentru conformarea la Directivele Europene privind calitatea apei și apei uzate; • Grad scăzut de conectare a populației din multe localități la rețeaua de alimentare cu apă și de canalizare; • Stația de epurare din Merei este nefuncțională; • Energie alternativă prea puțin utilizată.
Oportunități	**Amenințări**
• Poli urbani naționali, aeroport Otopeni și porturi localizate la o distanță destul de mică față de Buzău; • Nod ferovial de pasageri și marfă de importanță națională în Municipiul Buzău; • Proiecte de realizare și modernizare a unor drumuri de importanță europeană și națională; • Proiecte naționale de realizare a unor conducte de gaze naturale; • Proiecte național de realizare a sistemului hidroenergetic Surduc-Nehoiașu; • Proiect regional de dezvoltare a infrastructurii de alimentare cu apă potabilă și canalizare; • Nod tehnologic la Moisica în culoarul național de transport de gaze naturale; • Centrale electrice fotovoltaice de interes național și nod important de transformare a energiei electrice la Stâlpu; • Cooperări cu entități naționale privind reciclarea deșeurilor, energia eoliană.	• Poluri de dezvoltare naționale mult mai importante decât cele din județul Buzău care atrag majoritatea investițiilor care vizează infrastructura de transport și tehnico-edilitară; • Investiții mai multe pentru infrastructura de transport din zonele urbane și diferențe sesizabile între urban-rural; Proiecte naționale importante care durează foarte mult până se finalizează.

4. Populația județului Buzău

4.1 Datele demografice

Populaţia după domiciliu a judeţului Buzău la 1 ianuarie 2020 atingea pragul de 461.039 locuitori, în scădere cu 1,14% față de aceeași perioadă a anului 2019 (466.361 locuitori), populația înregistrând o scădere medie anuală de 0,81% în ultimii 10 ani, respectiv de 0,96% în ultimii 5 ani.

Tabel nr. 11 – Evoluția populației cu domiciliu în județul Buzău în ultimii 5 și 10 ani

An de referință	**Total populație după domiciliu** (nr. persoane)	**Variație medie anuală** (an 2020 față de anul de referință)	**Variație totală** (an 2020 față de anul de referință)
	An 2020: 461.039 persoane		
2016	479.139	-0,96%	-3,78%
2014	486.634	-0,90%	-5,26%
2011	496.028	-0,81%	-7,05%

Sursă: *Prelucrarea consultantului, date INS (POP107A)*

În perioada de referință a strategiei de dezvoltare anterioare, respectiv 2014 – 2020, populația a scăzut cu 5,26%, în acest interval înregistrând o scădere medie anuală de 0,90%.

Conform datelor oferite de Institutul Național de Statistică, populația cu domiciliul înregistrat în județul Buzău a înregistrat o scădere continuă în ultimii 5 ani, în condițiile în care, în anul 2016, populația stabilă la nivelul județului era de 479.139 locuitori.

Scăderea populației se observă în ultimii 5 ani și în cazul *populației rezidente*, indicator care include toate persoanele indiferent de cetățenie, care au locuit în județ, cel puțin în ultimele 12 luni, acest indicator fiind cel utilizat în realizarea de comparații internaționale, conform regulamentelor europene.

Figura nr. 32 – Evoluția populației rezidente din județul Buzău în perioada 2014 - 2020

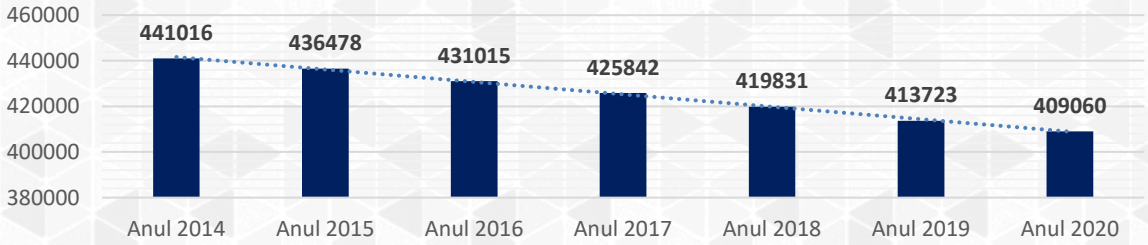

Sursă: *Date INS (POP105A)*

Populaţia rezidentă a judeţului Buzău era la 1 ianuarie 2020 de 409.060 locuitori, în scădere cu 5,09% față de acum 5 ani, populația înregistrând o scădere medie anuală de 1,30% în ultimii 5 ani și de 1,16% în ultimii 9 ani[42].

[42] Notă: Datele pentru anul de referință 2011 nu sunt disponibile pentru a determina evoluția populației în intervalul de 10 ani.

Tabel nr. 12 – Evoluția populației rezidente a județului Buzău în ultimii 5 și 9 ani

An de referință	Total populație rezidentă (nr. persoane)	Variație medie anuală (an 2020 față de anul de referință)	Variație totală (an 2020 față de anul de referință)
	An 2020: 409.060 persoane		
2012	449.218	-1,16%	-8,94%
2014	441.016	-1,25%	-7,25%
2016	431.015	-1,30%	-5,09%

Sursă: *Prelucrarea consultantului, date INS (POP105A)*

În perioada de referință a strategie de dezvoltare anterioare, respectiv 2014 – 2020, populația a scăzut cu 7,25%, în acest interval înregistrând o scădere medie anuală de 1,25%.

Proiecțiile demografice reprezintă un instrument fundamental în elaborarea programelor şi strategiilor de dezvoltare economică şi socială. Populaţia cunoaşte la ora actuală un proces de regres accentuat datorat îmbătrânirii, scăderii fertilităţii şi a migraţiei, fenomene demografice care se pot constata în toate ţările dezvoltate. În perspectivă, aceste fenomene vor creşte în intensitate şi vor genera efecte multiple în societate.

Scăderea populaţiei la nivelul județului se datorează menţinerii unui deficit al naşterilor în raport cu numărul deceselor (spor natural negativ), la care se adaugă soldul cumulat al migraţiei interne şi externe. În ultimii 10 ani, numărul de născuți vii a scăzut cu 18,18%, în vreme ce numărul decedaților a scăzut cu 1,64%.

Figura nr. 33 – Evoluția sporului natural în județul Buzău în ultimii 10 ani

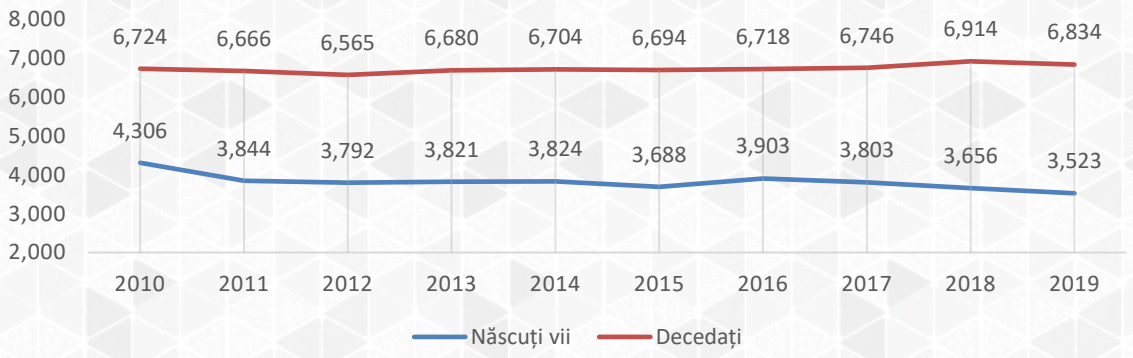

Sursă: *Prelucrarea consultantului, date INS (POP201A; POP206B)*

În județul Buzău, sporul natural[43] a devenit negativ începând cu anul 1991, aspect care s-a amplificat de-a lungul anilor, cel mai mare decalaj fiind înregistrat în anul 2019 (-3.311 persoane).

<u>Populația pe vârste, sexe și medii de rezidență</u>

Populaţia judeţului Buzău la 01.01.2020 (461.039 locuitori) era formată din 225.071 persoane de sex masculin (48,82%) şi 235.968 persoane de sex feminin (51,18%). Structura populației pe sexe din ultimii 10 ani relevă o distribuție echilibrată între sexe.

[43] Sporul natural reprezintă diferența dintre numărul născuților-vii și numărul persoanelor decedate, în anul de referință

Structura pe categorii de vârstă în judeţul Buzău indică o populație caracterizată de un proces de îmbătrânire, datorat în principal scăderii natalităţii cu 27,94% în ultimii 10 ani, care a condus la o reducere a populaţiei tinere şi creşterea numărului populaţiei vârstnice.

Tabel nr. 13 – Structura populaţiei pe grupe de vârstă la nivelul județului Buzău, la 1 ianuarie 2020

Vârste și grupe de vârstă	Masculin	Feminin	Total
0-14 ani	32.897	30.785	63.682
15-34 ani	55.789	52.200	107.989
35-64 ani	100.799	99.450	200.249
peste 65 ani	35.586	53.533	89.119
TOTAL	225.071	235.968	461.039

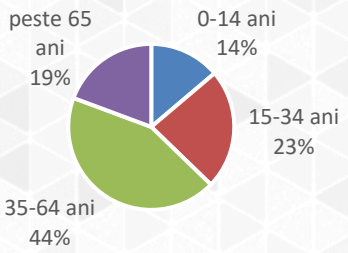

Sursă: *Prelucrarea consultantului, date INS (POP107A)*

Se observă faptul că procentul populației tinere (0-14 ani - 13,81%) este mai mic decât cel al vârstnicilor (peste 65 ani - 19,33%), ceea ce confirmă procesul de îmbătrânire demografică.

Figura nr. 34 – Evoluția structurii populației pe grupe de vârstă, în ultimii 10 ani

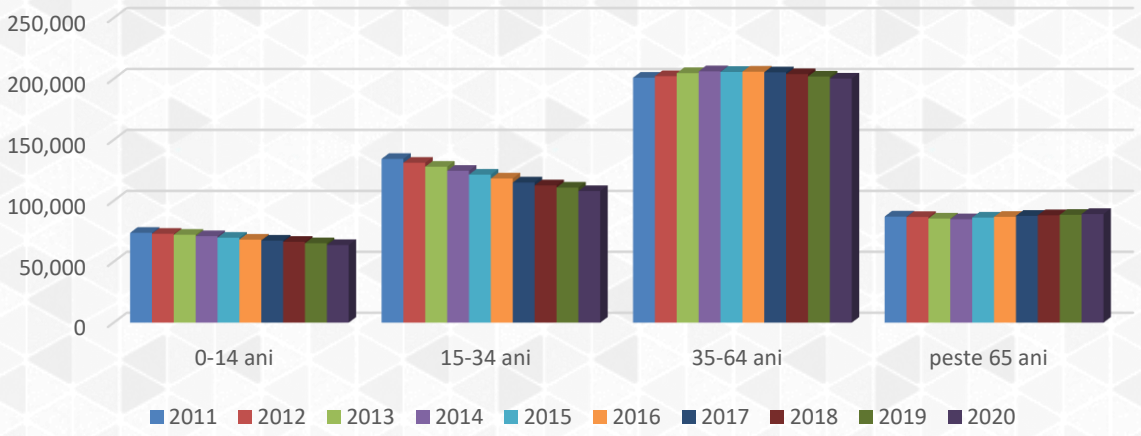

Sursă: *Prelucrarea consultantului, date INS (POP107A)*

Pe fondul unei scăderi generale a populaţiei judeţului, procesul de îmbătrânire demografică se nuanţează prin creşterea procentului persoanelor vârstnice, în condiţiile în care populaţia tânără a scăzut în intervalul de referinţă aferent ultimilor 10 ani (2011 – 2020).

Se constată, astfel, scăderea cu 13,61% a populației cu vârsta cuprinsă între 0 și 14 ani în perioada 2011 – 2020, o scădere mai semnificativă (de 19,60%) remarcându-se în cazul populației cu vârsta cuprinsă între 15 – 34 ani. În aceeași perioadă, populația cu vârsta cuprinsă între 35 - 64 ani a înregistrat o scădere ușoară (de 0,34%), în timp ce populația cu vârsta de peste 65 ani a crescut cu 2,36%.

Figura nr. 35 – Piramida vârstelor în județul Buzău, la 1 ianuarie 2020

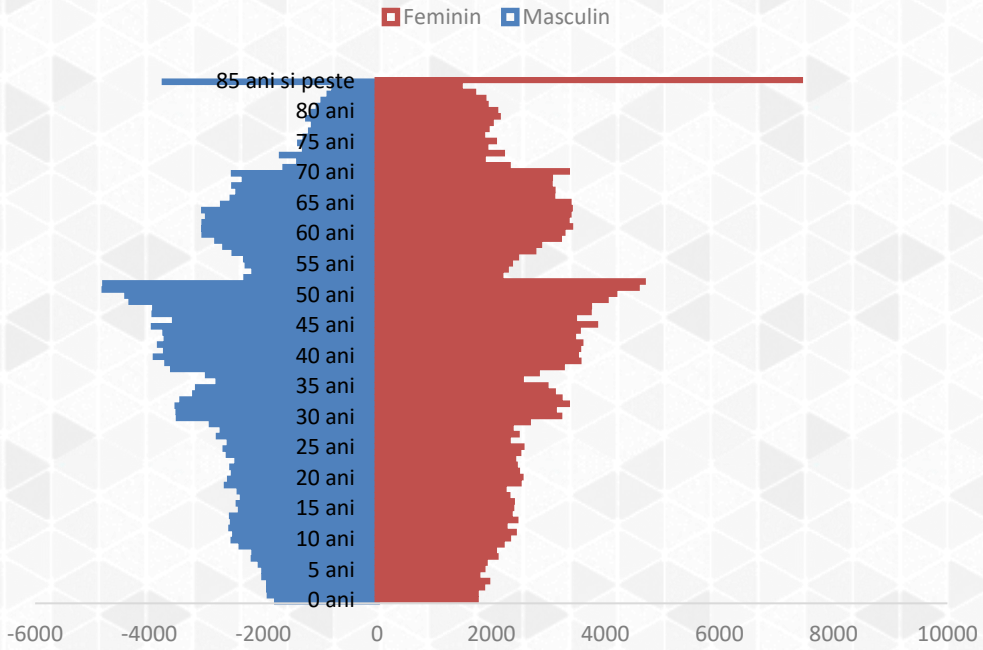

Sursă: *Prelucrarea consultantului, date INS (POP107A)*

Evoluţia structurii pe vârste în județul Buzău nu este una pozitivă, mai ales din perspectiva utilizării capitalului uman pe piaţa muncii. În acest context, scăderea natalității și îmbătrânirea populației din ultimii 10 ani influențează schimbarea raportului dintre numărul persoanelor active ocupate şi cele întreţinute şi inactive.

În ceea ce privește structura populației pe medii de rezidență, aceasta a rămas aproximativ constantă în ultimii 10 ani. La 1 ianuarie 2020, 42,43% din populația județului Buzău era domiciliată în mediul urban, iar 57,57% în mediul rural.

Tabel nr. 14 – Structura populației pe medii de rezidență la nivelul județului Buzău, la 1 ianuarie 2020

Vârste și grupe de vârstă	Urban	Rural	Total
0-14 ani	26.262	37.420	63.682
15-34 ani	43.649	64.340	107.989
35-64 ani	92.262	107.987	200.249
peste 65 ani	33.451	55.668	89.119
TOTAL	**195.624**	**265.415**	**461.039**

Sursă: *Prelucrarea consultantului, date INS (POP107A)*

Se observă faptul că proporția cea mai mare din rândul vârstnicilor se regăsește în mediul rural (62,46% din populația cu vârsta cuprinsă peste 65 ani).

Structura etnică

La recensământul din 20 octombrie 2011, înregistrarea etniei, limbii materne şi a religiei s-a făcut pe baza liberei declaraţii a persoanelor recenzate.

Informaţia privind etnia a fost disponibilă pentru 430.031 persoane, din totalul celor 451.069 persoane. Pentru 21.038 de persoane, apartenența etnică nu este cunoscută.

S-au declarat români 409.316 persoane (95,2%), iar numărul celor care s-au declarat romi a fost de 20.376 persoane (4,7%), aceasta fiind și principala minoritate a județului.

Tabel nr. 15 – Distribuţia populaţiei județului Buzău după etnie, 2011

Etnia	Persoane respondente	Pondere (%)
Romani	**409.316**	**95,183%**
Maghiari	81	0,019%
Romi	**20.376**	**4,738%**
Ucraineni	11	0,003%
Germani	19	0,004%
Turci	55	0,013%
Rusi-Lipoveni	12	0,003%
Tatari	sub 3	0,001%
Sarbi, Croati, Sloveni	sub 3	0,001%
Slovaci	sub 3	0,001%
Bulgari	sub 3	0,001%
Greci	7	0,002%
Evrei	5	0,001%
Polonezi	sub 3	0,001%
Armeni	sub 3	0,001%
Alta etnie	140	0,033%
Total	**430.031**	**100%**

Sursă: *Prelucrarea consultantului, Recensământul Populației și al Locuințelor 2011*

Faţă de recensământul din anul 2002 s-a înregistrat o creştere a ponderii populaţiei de etnie romă (de la 2,9% la 4,7%). Potrivit liberei declaraţii a 430.066 persoane din totalul de 451.069, care au declarat limba maternă, structura populaţiei după limba maternă se prezintă astfel: pentru 97,8% limba *română* reprezintă prima limbă vorbită în mod obişnuit în familie în perioada copilăriei, urmată de limba *romani* care a fost declarată de către 2,1% din populaţia stabilă.

Structura confesională a fost declarată de 429.926 persoane din totalul populaţiei stabile (451.069) şi arată că 98,5% dintre persoanele care au declarat religia sunt de religie ortodoxă; 0,6% s-au declarat de religie adventistă de ziua a şaptea, iar 0,5% penticostală. Persoanele de altă religie decât cele prezentate mai sus reprezintă 0,3% din total. S-au declarat „fără religie" sau atei un procent de aproximativ 0,1% din totalul populaţiei.

Tabel nr. 16 – Distribuţia populaţiei județului Buzău după religie, 2011

Religia	Persoane respondente	Pondere (%)
OrtodoxĂ	**423.441**	**98,492%**
Romano-catolică	492	0,114%
Reformată	32	0,007%
Penticostală	**2.019**	**0,470%**
Greco-catolică	60	0,014%
Baptistă	201	0,047%
Adventistă de ziua a șaptea	**2.647**	**0,616%**
Musulmană	85	0,020%
Unitariană	4	0,001%
Martorii lui Iehova	108	0,025%

Religia	Persoane respondente	Pondere (%)
Creştină după Evanghelie	330	0,077%
Creştină de rit vechi	5	0,001%
Evanghelică lutherană	4	0,001%
Evanghelică	177	0,041%
Evanghelică de confesiune augustană	7	0,002%
Mozaică	7	0,002%
Altă religie	64	0,015%
Fără religie	99	0,023%
Atei	144	0,033%
Total	**429.926**	**100%**

Sursă: *Prelucrarea consultantului, Recensământul Populației și al Locuințelor 2011*

Migraţia populaţiei

În ultimii ani, în judeţul Buzău s-a înregistrat un flux destul de mare al plecărilor şi stabilirilor cu domiciliul (inclusiv migraţia externă), soldul schimbărilor de domiciliu fiind negativ.

Tabel nr. 17 – Soldul schimbărilor de domiciliu (inclusiv migrația externă) în ultimii 10 ani

An	Stabiliri cu domiciliul în județ (inclusiv migrația externă)	Plecări cu domiciliul din județ (inclusiv migrația externă)	Soldul migrației
2010	9.433	10.186	-753
2011	6.720	7.406	-686
2012	7.652	8.099	-447
2013	6.706	7.609	-903
2014	6.846	7.824	-978
2015	6.642	7.674	-1.032
2016	7.318	8.402	-1.084
2017	6.783	8.237	-1.454
2018	6.839	8.326	-1.487
2019	7.118	9.173	-2.055

Sursă: *Prelucrarea consultantului, date INS (POP307A. POP308A)*

Majoritatea schimbărilor sunt provenite prin migrație internă, realizată între județele țării. Astfel, în anul 2019, din soldul total negativ de 2.055 persoane, 1.859 persoane și-au schimbat domiciliul din județul Buzău în alt județ al țării sau în Municipiul București, în timp ce numai 196 persoane au părăsit țara.

Mişcarea naturală a populaţiei

În anul 2019 a fost înregistrat un număr de 3.523 de născuți vii în județul Buzău, din care 50,55% de sex masculin și 49,45% de sex feminin. De asemenea, au fost înregistrați și 14 născuți morți.

Comparând datele din mediul urban cu cele din mediul rural, la nivelul anului 2019, un procent 59,18% din numărul total al născuţilor-vii a fost înregistrat în mediul rural. În acelaşi timp însă, numărul deceselor înregistrate în mediul rural reprezintă 69,48% din totalul pe judeţ.

Astfel, sporul natural în mediul rural a fost negativ (-2.663 persoane), depășind cu mult pe cel din mediul urban (-648 persoane). Acest raport între mediile rural și urban este justificat și de faptul că 57,57% din populaţia judeţului trăieşte în mediul rural.

În ceea ce privește rata natalității, aceasta este mai mare în mediul rural (7,8 născuți vii la 1.000 locuitori) față de mediul urban (7,3 născuți vii la 1.000 locuitori). În acelaşi timp însă, rata mortalității în mediul rural a fost de 17,8 decedați la 1.000 de locuitori, față de 10,6 decedați la 1.000 de locuitori în mediul urban. De asemenea, numărul deceselor la vârsta de sub 1 an este mai mare în mediul rural, în anul 2019 înregistrându-se 14 astfel de decese, față de 12 înregistrate în mediul urban. Acest fapt se explică prin lipsa unităţilor sanitare sau a cadrelor medicale din mediul rural.

În ceea ce priveşte nupțialitatea și divorțialitatea, numărul căsătoriilor în județul Buzău este de peste 4 ori mai mare decât cel al divorţurilor, în mediul rural înregistrându-se 57,05% din totalul căsătoriilor. Numărul divorțurile atinge valori relativ apropiate pe medii de rezidenţă.

Figura nr. 36 – Mişcarea naturală a populaţiei în județul Buzău, 2019

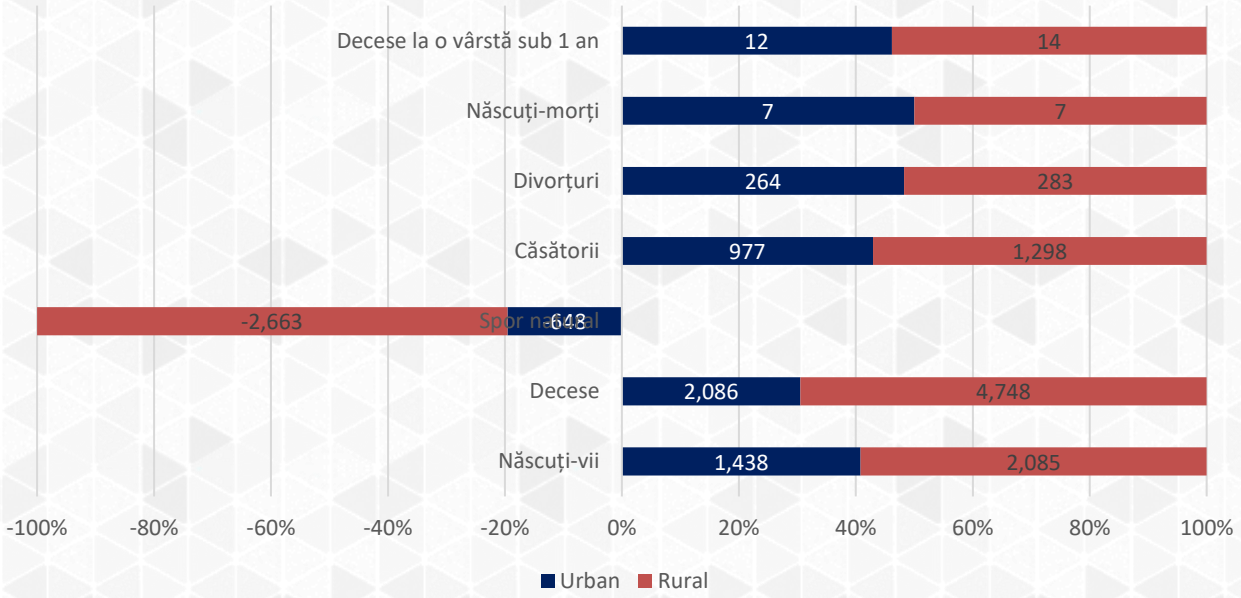

Sursă: *Prelucrarea consultantului, date INS (POP201A; POP206B; POP210A; POP212A; POP204B; POP208A)*

Densitatea populației

Judeţul înregistrează în anul 2020 o populaţie urbană de 42,43% din populaţia totală, fiind sub media naţională de 56,42%[44]. Nivelul de urbanizare al Regiunii Sud Est este apropiat de media națională (55,46%), fiind cu doar 0,96% mai redus.

Astfel, județul Buzău este caracterizat de un grad mic de urbanizare, clasându-se pe locul 35 la nivel național după procentul populației din mediul urban (procent din totalul populație la nivel județean). În ceea ce privește densitatea populaţiei, județul Buzău este caracterizat de o densitate scăzută, comparativ cu celelalte județe din țară.

[44] Sursa: Date INS - POP107A - POPULATIA DUPA DOMICILIU la 1 ianuarie pe grupe de varsta si varste, sexe, medii de rezidenta, macroregiuni, regiuni de dezvoltare si judete

Figura nr. 37 – Densitatea populației în județul Buzău, 2020

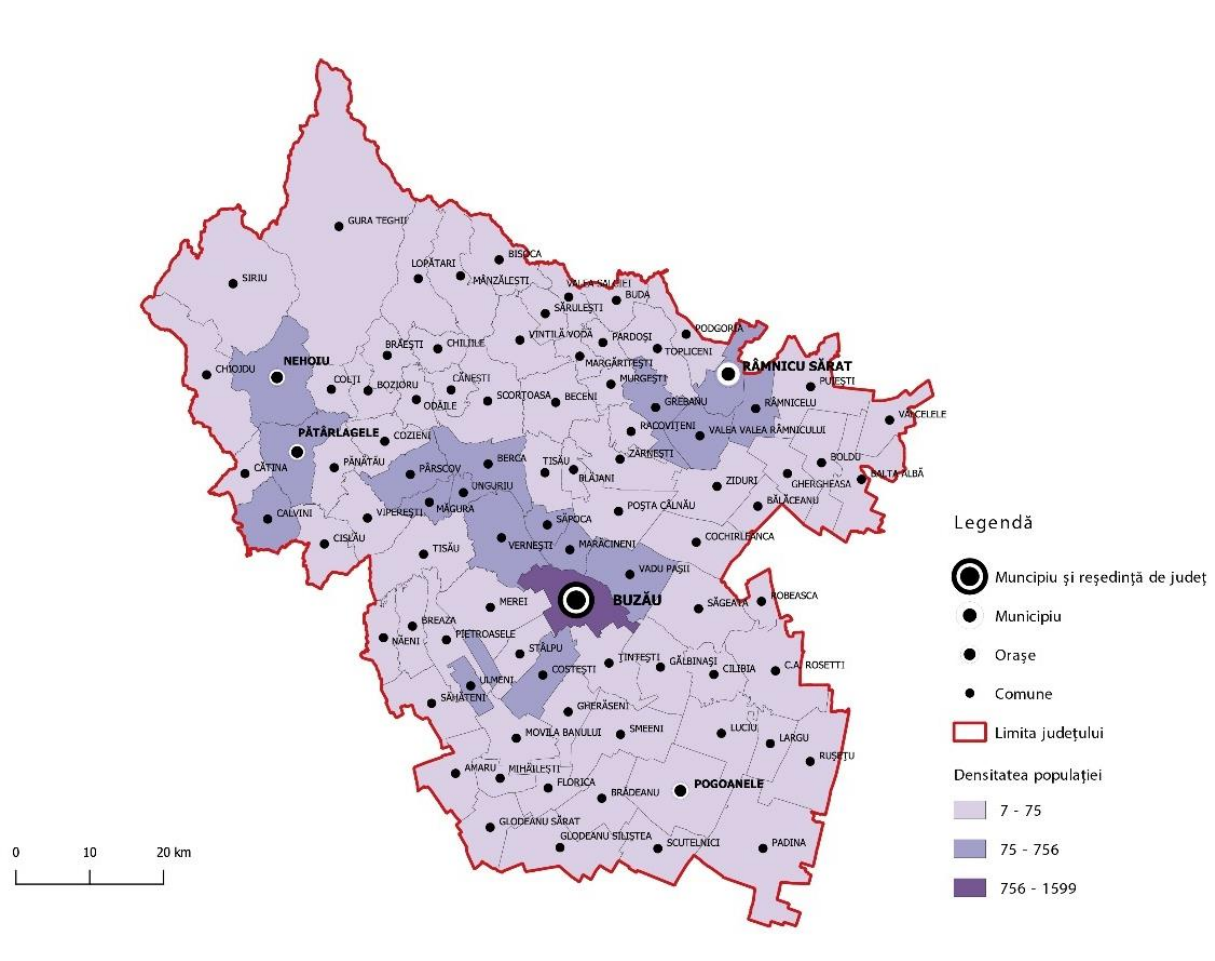

Sursă: *Prelucrarea consultantului, date INS (POP107D)*

În cadrul județului, o densitate ridicată întâlnim în municipiile Buzău și Râmnicu Sărat, în orașele Nehoiu și Pătârlagele și în comunele din jurul acestora, predominând cele din centrul județului.

4.2 Forța de muncă, ocupare și șomaj

4.1.1 Resurse de muncă și populația civilă ocupată

<u>Resurse de muncă</u>

Conform Institutului Național de Statistică, *resursele de muncă* reprezintă acea categorie de populație care dispune de ansamblul capacităților fizice și intelectuale care îi permit să desfășoare o muncă utilă în una din activitățile economiei naționale. Astfel, resursele de muncă includ: populația în vârstă de muncă, aptă de a lucra, precum și persoanele sub și peste vârsta de muncă aflate în activitate. După anul 2016, vârsta de muncă este cuprinsă între 16 și 60 de ani pentru femei, respectiv 16 – 65 ani pentru bărbați.

La nivelul anului 2019, volumul resurselor de muncă din județul Buzău era de 246 mii persoane. Analizând evoluția resurselor de muncă în dinamica celor 10 ani, se observă o scădere cu -18,27% a resurselor de muncă disponibile în anul 2019 față de anul 2010, scădere mai accentuată în cazul populației de sex feminin, la diferență de 4,93% față de populația de sex masculin. Scăderea mai accentuată se observă în anul 2014 față de anul 2013, o posibilă explicație fiind faptul că de la 1

ianuarie 2014 a fost liberalizat accesul pe piața muncii pentru cetățenii români în toate statele membre.

Figura nr. 38 – Evoluția resurselor de muncă în ultimii 10 ani în județul Buzău (mii persoane)

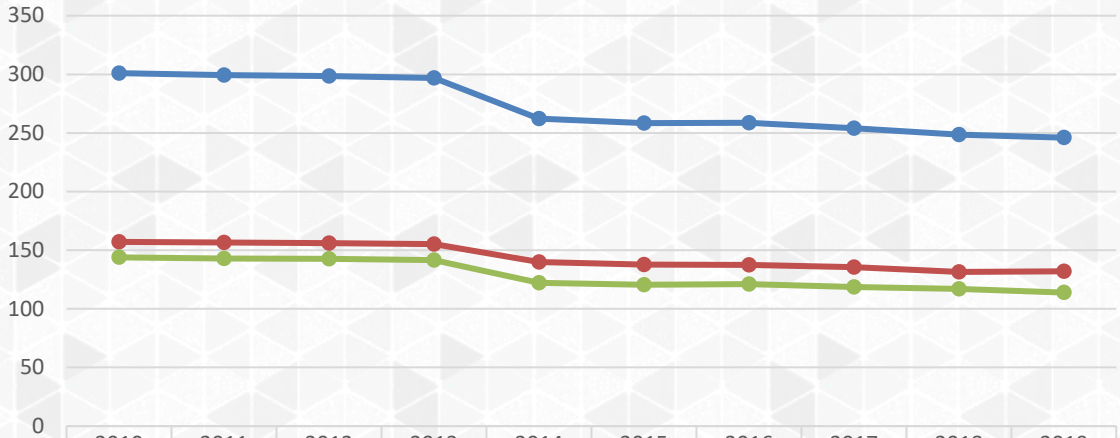

	2010	2011	2012	2013	2014	2015	2016	2017	2018	2019
Total	301	299.4	298.6	296.8	262.2	258.4	258.7	254.1	248.6	246
Masculin	157.1	156.6	156	155.2	140	137.8	137.6	135.5	131.5	132.1
Feminin	143.9	142.8	142.6	141.6	122.2	120.6	121.1	118.6	117.1	113.9

Sursă: *prelucrarea consultantului, date INS (FOM101A)*

<u>Populația activă și populația ocupată</u>

În anul 2019, în județul Buzău, *populația activă civilă* care cuprinde populația ocupată civilă și șomerii înregistrați și reprezintă oferta potențială de forță de muncă fost de 171,7 mii persoane. Rata de activitate a resurselor de muncă (raportul procentual dintre populația activă civilă și resursele de muncă) în anul 2019 a fost de 69,80%. Din totalul populației active civile de la nivel județean, persoanele de sex masculin dețin ponderea cea mai mare, de 53,41%, în raport cu cele 80 mii persoane de sex feminin.

Populația ocupată (incluzând toate persoanele care au o ocupație aducătoare de venit) de la nivelul județului Buzău, în anul 2019, a fost de 160,4 mii persoane, din care femeile au deținut un procent de 47,01%. Numărul total de persoane ocupate a crescut în anul 2019 cu 0,75% față de anul 2018.

În totalul populației active civile, șomerii înregistrați reprezintă 6,58%, ceea ce reprezintă o pondere relativ mică a șomerilor înregistrați în totalul populației active civile.

Rata de ocupare a resurselor de muncă indică un procent de ocupare de 65,2% la nivelul anului 2019, rata de ocupare cu 10 ani în urmă (anul 2010) fiind de 57,9%. Acest procent indică faptul că peste jumătate din populația în vârstă de muncă are o ocupație aducătoare de venit. Județul Buzău ocupă locul 25 în clasamentul ratelor de ocupare la nivel național, la diferență de 17,4% față de județul Giurgiu care ocupă ultimul loc și la diferență de 32,5% față de primul clasat – Municipiul București, respectiv de 17,5% față de județul Alba, aflat pe locul al doilea. Rata de ocupare la nivel național este de 69,6%[45].

În ceea ce privește ditribuția pe sexe, rata de ocupare a persoanelor de sex feminin a fost cu 1,9% mai mare comparativ cu cea a bărbaților.

[45] *Sursa: INS - FOM116A - Rata de ocupare a resurselor de muncă pe sexe, macroregiuni, regiuni de dezvoltare și județe*

Activitățile cu un pronunțat grad de feminizare a populației ocupate în anul 2019 au fost: sănătate și asistență socială (81,69%), intermedieri financiare și asigurări (77,78%), și învățământ (73,77%).

Bărbații ocupați au deținut proporții covârșitoare în următoarele activități: transport și depozitare (91,03%), industria extractivă (87,5%), construcții (85,33%), alte activității de servicii (82,61%), producția și furnizarea de energie electrică și termică, gaze, apă caldă și aer condiționat (77,78%) și distribuția apei, salubritate, gestionarea deșeurilor, activități de decontaminare (73,33%).

Sectorul agricol (agricultura, silvicultura și pescuitul) deține o pondere de 33,10% din populația ocupată civilă, în timp ce activitățile neagricole reprezintă 66,9%, din care 28,68% reprezintă ponderea persoanelor ocupate în industrie și construcții, 25,75% în servicii comerciale (comerț, hoteluri și restaurante, transport și depozitare, informații și comunicații, intermedieri financiare și asigurări, tranzacții imobiliare, activități profesionale, științifice și tehnice, activități de servicii administrative și activități de servicii suport) și 12,47% în servicii sociale (administrație publică și apărare, asigurări sociale din sistemul public, învățământ, sănătate și asistență socială, activități de spectacole, culturale și recreative și alte activități de servicii).

Din totalul populației ocupate, 45,39% reprezintă personalul nesalarial (patroni, lucrători pe cont propriu, lucrători familiali neremunerați), iar restul de 54,61% fiind salariați.

Sectoarele predominate de salariați sunt cele aferente serviciilor sociale (90,5%), iar cel predominat de personal nesalarial este cel agricol (91,9%).

Municipiul Buzău deține cel mai mare procent de salariați din totalul pe județ (61,36%), urmat la diferență semnificativă de Municipiul Râmnicu Sărat (8,76%).

În perioada 2010-2019 *numărul mediu de salariați* a crescut în județul Buzău cu 10,46%, tendință observată și la nivel regional, unde indicatorul a crescut cu 10,13%.

Figura nr. 39 – Evoluția numărului mediu de salariați la nivelul județean și regional

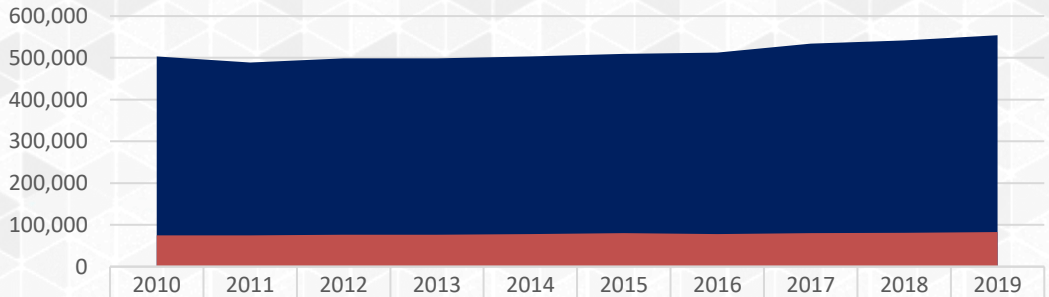

	2010	2011	2012	2013	2014	2015	2016	2017	2018	2019
Regiunea SUD-EST	503,193	488,966	498,940	498,958	503,319	509,582	512,799	533,782	541,662	554,174
Județul Buzău	75,015	74,588	76,101	76,289	77,878	80,470	77,863	80,482	80,966	82,863

Sursă: *prelucrarea consultantului, date INS (FOM104F)*

Din punctul de vedere al distribuției populației ocupate civile pe activități ale economiei naționale, se constată ponderea semnificativă a populației ocupate în activitatea de agricultură, silvicultură și pescuit (33,10%), domeniu de activitate urmat de industria prelucrătoare (21,07%) și de comerțul și repararea autovehiculelor (14,09%).

Figura nr. 40 – Distribuția populației ocupate civile pe activități ale economiei naționale, 2019

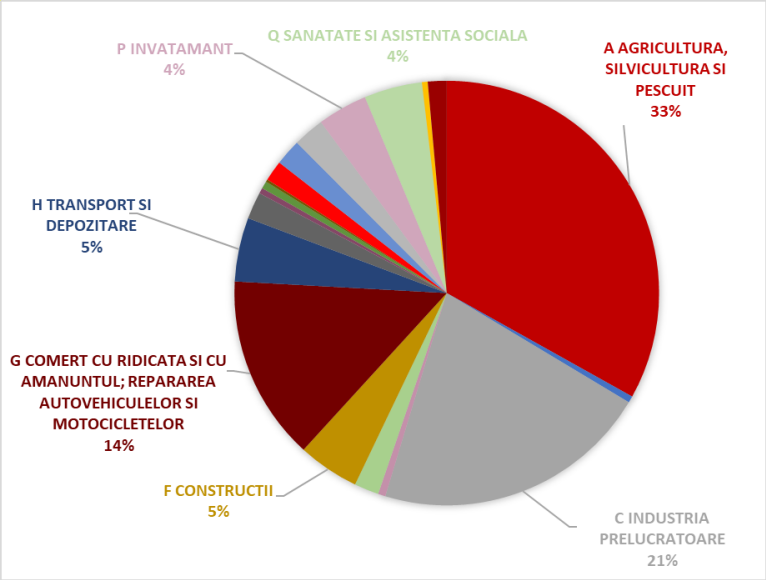

Sursă: *prelucrarea consultantului, date INS (FOM103D)*

Analizând dinamica ponderii populației civile ocupate pe activități economice în anul 2019 față de acum 10 ani, pentru a înțelege dinamica sectoarelor de activitate care concentrează forța de muncă din județ, se remarcă o scădere de 9,89% a populației ocupate în agricultură, silvicultură și pescuit și creșteri de 3,16%, respectiv 2,21% în industria prelucrătoare, respectiv în comerț.

Din perspectiva câștigurilor salariale nete lunare, se constată faptul că cea mai mare valoare a câștigurilor salariale la nivel județean se regăsește în sectorul *industriei extractive* (4.443 lei) care concentrează 0,5% din populația ocupată iar cea mai mică în sectorul de activitate *Hoteluri și restaurante* (1.457 lei) în care regăsim 2,06% din populația ocupată.

Figura nr. 41 – Câștigul salarial nominal mediu net lunar pe activități ale economiei naționale, în județul Buzău, 2019

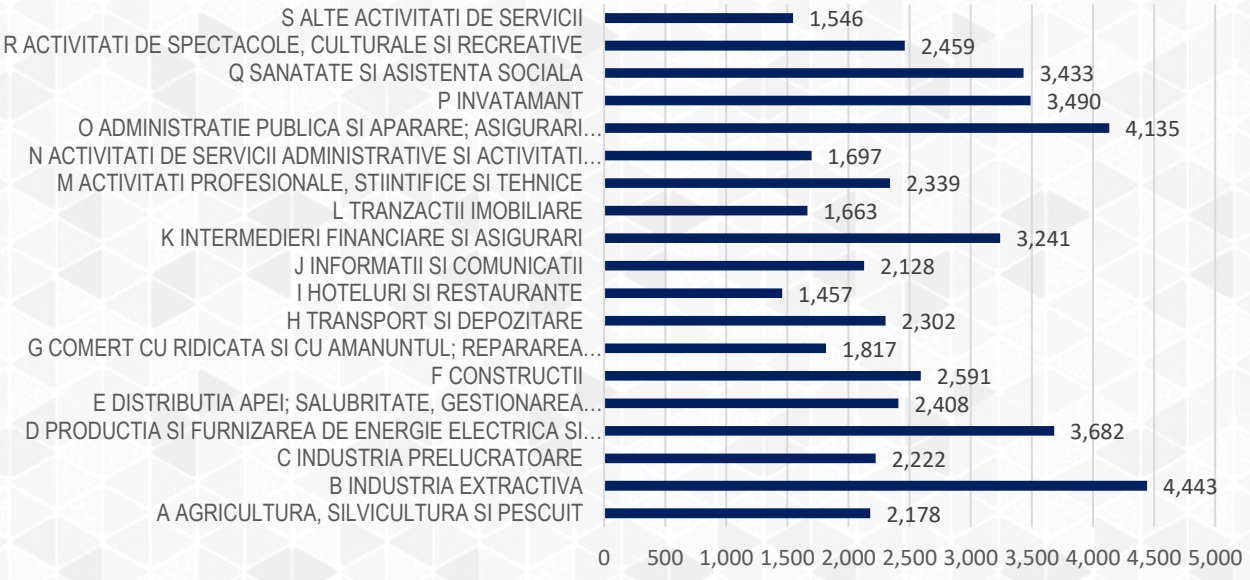

Sursă: *prelucrarea consultantului, date INS (FOM106E)*

În ceea ce privește câștigul salarial nominal mediu net lunar pe sexe, se constată faptul că persoanele de sex masculin au un venit ușor mai mare (2.492 lei) față de persoanele de sex feminin (2.405 lei) la nivelul județului.

Județul Buzău se situează pe locul 29 la nivel național după câștigul salarial nominal mediu net lunar cu 2.450 lei, pe prima poziție fiind municipiul București cu 4.068 lei, urmat de județul Cluj cu 3.449 lei. La polul opus se situează județul Harghita cu un câștig salarial nominal mediu net lunar de 2.349 lei. Indicatorul de la nivelul județului Buzău este mai mic față de cel la nivel regional (2.551 lei) și național (2.986 lei).

În perioada 2010-2019 câștigul salarial nominal mediu net lunar a crescut atât la nivel județean (+113,41%), cât și la nivel regional (+106,73%) și național (+114,67%).

Figura nr. 42 – Evoluția câștigului salarial nominal mediu net lunar la nivel județean, regional și național

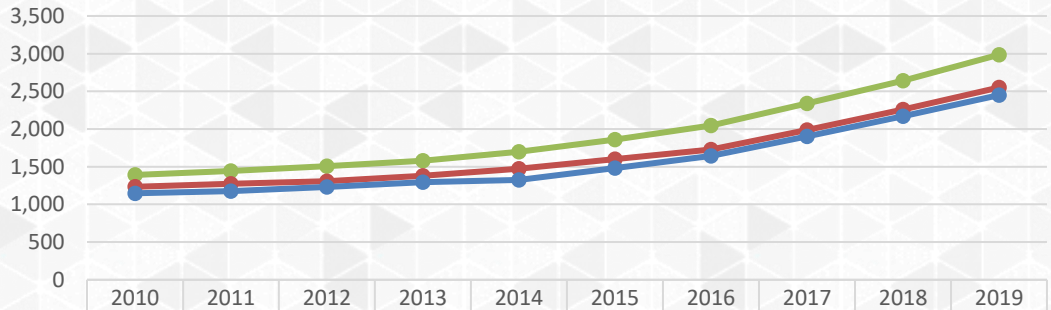

	2010	2011	2012	2013	2014	2015	2016	2017	2018	2019
România	1,391	1,444	1,507	1,579	1,697	1,859	2,046	2,338	2,642	2,986
Regiunea SUD-EST	1,234	1,276	1,307	1,381	1,473	1,600	1,727	1,987	2,257	2,551
Buzău	1,148	1,177	1,231	1,294	1,326	1,484	1,644	1,903	2,170	2,450

Sursă: *Prelucrarea consultantului, date INS (OM106E)*

În ceea ce privește accidentele de muncă (vătămarea violentă a organismului, precum și intoxicația acută profesională, care au loc în timpul procesului de muncă sau în îndeplinirea îndatoririlor de serviciu și care provoaca incapacitate temporară de muncă de cel puțin 3 zile, invaliditate sau deces), în județul Buzău au fost înregistrate *64 de persoane accidentate*, în creștere cu 77,78% în 2019 față de anul 2010. Din totalul accidentaților în muncă, 6,25% au decedat, iar diferența de 93,75% au avut o incapacitate temporară de muncă.

Rata accidentelor de muncă a fost în anul 2019 de 0,73 promile și reprezintă frecvența de accidentare sau numărul accidentaților ce revin la 1.000 salariați. Această rată a înregistrat o creștere de 0,3 accidentați / 1.000 salariați în perioada 2010-2019.

4.2.2 Șomajul

La nivelul anului 2019, rata șomajului (raport între numărul șomerilor înregistrați la A.J.O.F.M. și populația activă civilă, care cuprinde șomerii și populația ocupată civilă) s-a situat la valoarea de **6,6%,** fiind pe un trend descendent față de situația înregistrată în ultimii 5 ani, rata șomajului la nivel

național pentru 2019 fiind de 3,9%[46]. Din punctul de vedere al nivelului ratei șomajului, județul se situează pe locul 39 la nivel național, fiind depășit numai de județele Dolj (6,7%), Mehedinți (6,8%) și Vaslui (7,5%).

În ultimii 10 ani, numărul șomerilor a scăzut cu 39,37%, fiind în anul 2019 un număr de 11.296 șomeri la nivelul județului Buzău. Ponderea șomerilor indemnizați a scăzut de la 39,61% în anul 2010 la 12,17% în anul 2019.

Figura nr. 43 – Evoluția numărului de șomeri în județul Buzău în ultimii 10 ani

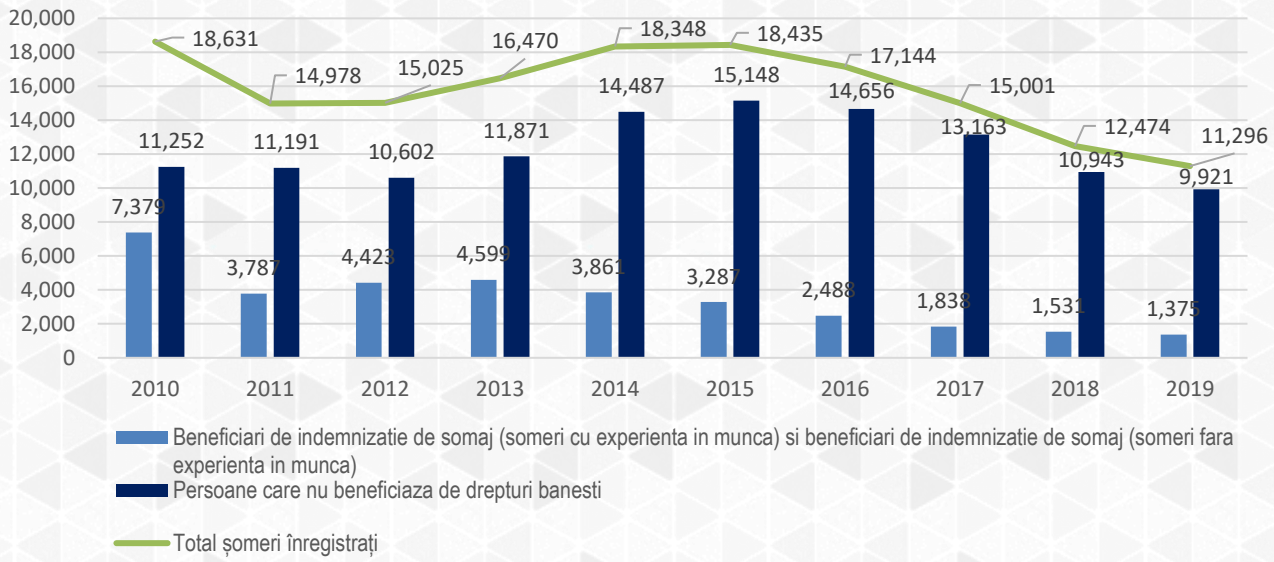

Sursă: *prelucrarea consultantului, date INS (SOM101B)*

În ceea ce privește *nivelul de educație al șomerilor înregistrați*, se remarcă un procent majoritar pentru persoanele cu studii primare, gimnaziale și profesionale, de 86,40% în 2019 (în ultimii 10 ani media a fost de 83,26%). Procentul șomerilor cu studii liceale și postliceale din numărul total al șomerilor înregistrați a scăzut de la 17,70% în 2010 la 12,62% în anul 2019. La fel și prcentul șomerilor înregistrați care au studii universitare a scăzut de la 4,5% la 0,98% în perioada analizată.

Figura nr. 44 – Situația șomerilor din punctul de vedere al studiilor în ultimii 10 ani

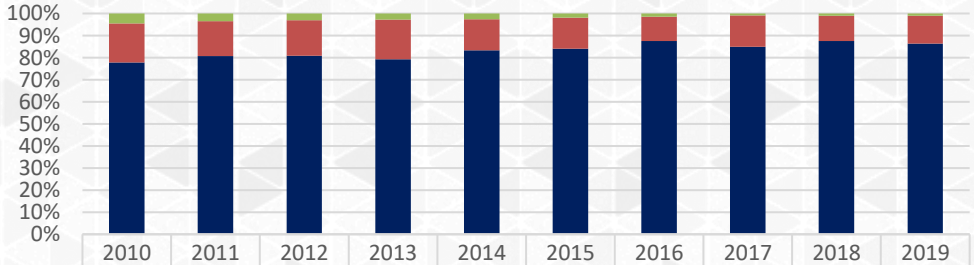

	2010	2011	2012	2013	2014	2015	2016	2017	2018	2019
Universitar	4%	3%	3%	3%	3%	2%	1%	1%	1%	1%
Liceal si postliceal	18%	16%	16%	18%	14%	14%	11%	14%	11%	13%
Primar, gimnazial si profesional	78%	81%	81%	79%	83%	84%	88%	85%	88%	86%

Sursă: *prelucrarea consultantului, date INS (SOM101B)*

[46] Sursa: INS – Comunicat de presă nr. 108 / 22.04.2020

Deși în perioada 2010-2019, rata șomajului în județul Buzău a scăzut cu 3,1%, aceasta rămâne în continuare peste media regională și națională.

Figura nr. 45 – Evoluția ratei șomajului (%) în ultimii 10 ani

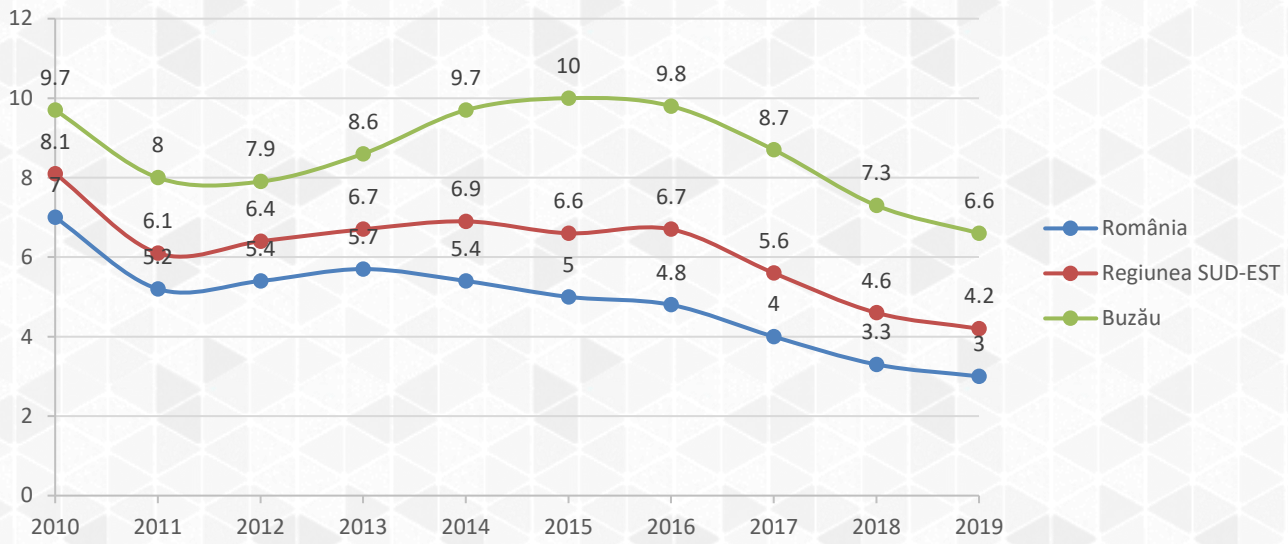

Sursă: *prelucrarea consultantului, date INS (SOM103B)*

Figura nr. 46 – Situația șomerilor înregistrați în județul Buzău, 2019

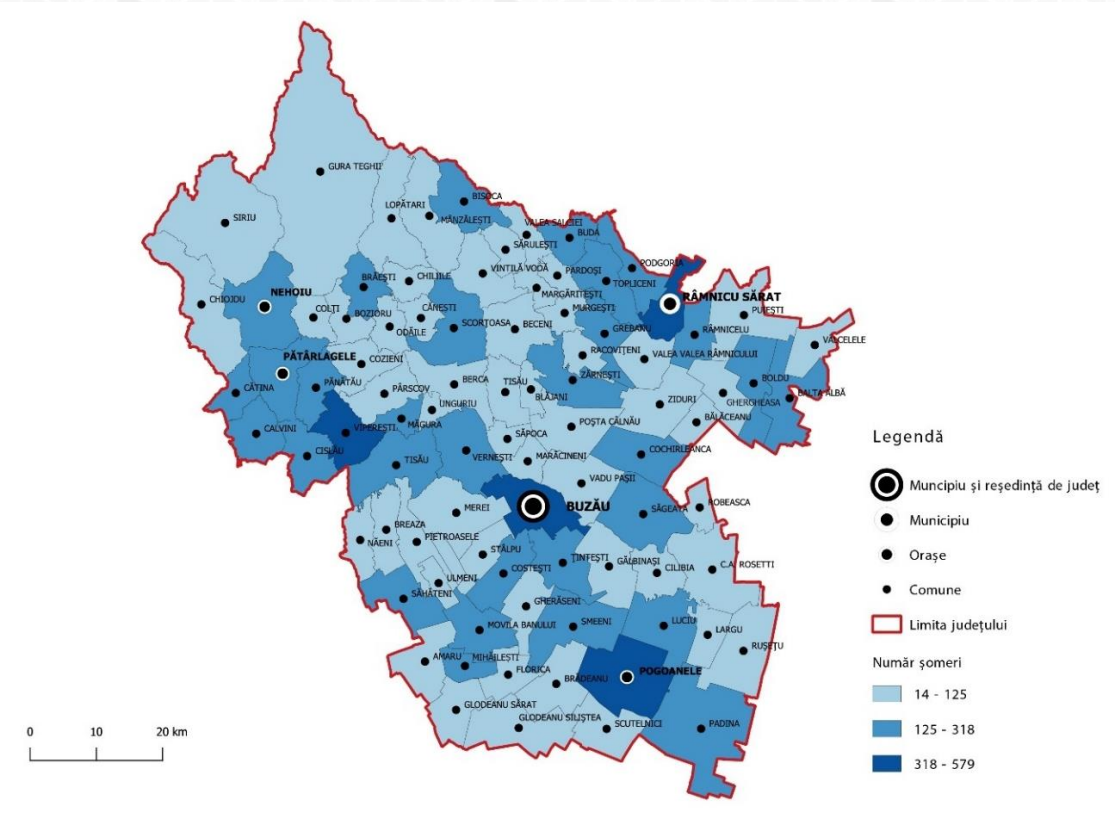

Sursă: *Prelucrarea consultantului, date INS (SOM101E)*

La nivel de localități, se observă faptul că în municipiile Buzău (579 persoane) și Râmnicu Sărat (549 persoane) și în orașul Pogoanele (396 persoane) s-au înregistrat în anul 2019 cei mai mulți șomeri.

Figura nr. 47 – Ponderea șomerilor înregistrați în totalul resurselor de muncă, 2019

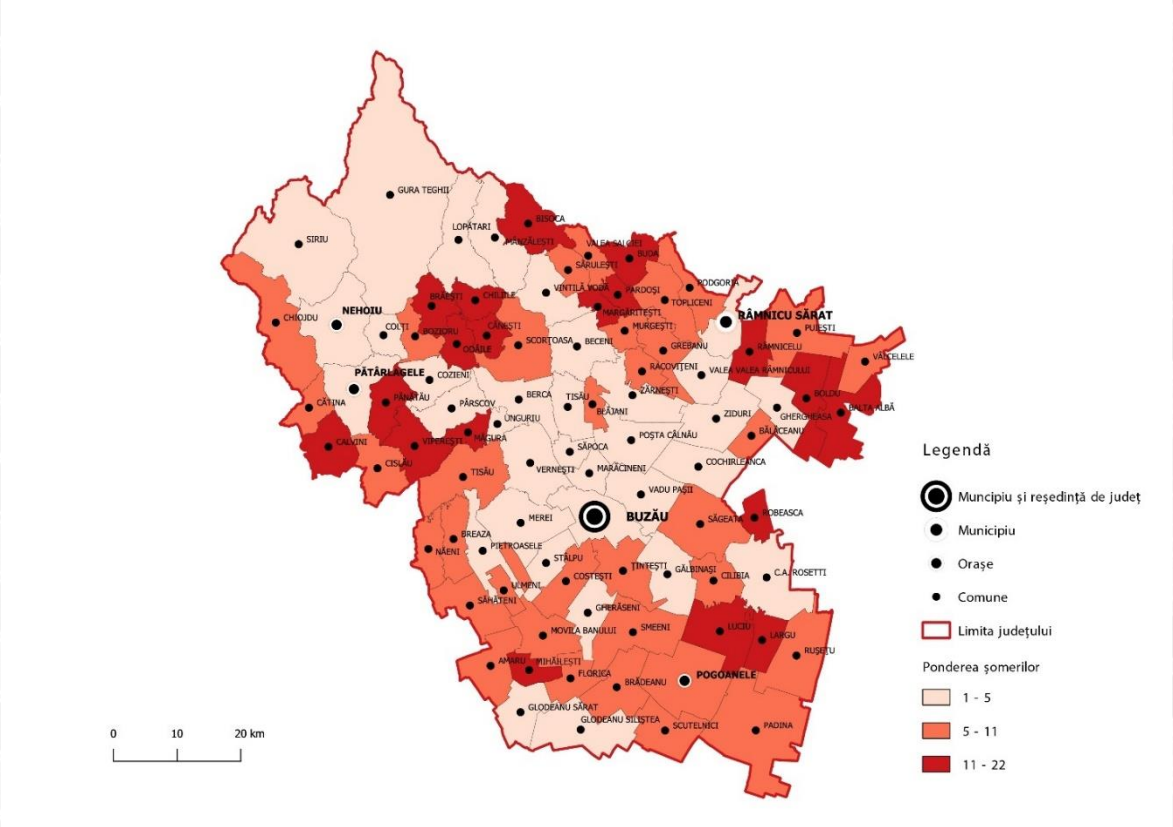

Sursă: *Prelucrarea consultantului, date INS (SOM101F)*

În ceea ce privește ponderea șomerilor înregistrați în totalul resurselor de muncă, cele mai înalte valori s-au înregistrat în comunele Mihăilești (21,7%), Viperești (19,4%) și Luciu (17,2%). O pondere scăzută se observă în Municipiul Buzău (0,7%) și în comunele Cernătești (0,6%) și Gllodeanu-Siliștea (0,9%).

A.J.O.F.M. Buzău organizează anual cursuri de formare profesională pentru diverse meserii și ocupații cu cerere pe piața forței de muncă. În anul 2019, A.J.O.F.M. Buzău a organizat 17 cursuri de formare profesională la care au fost cuprinși 315 cursanți, din care 207 femei. Din totalul cursanților, 223 au fost șomeri, iar rata de absolvire a fost de 87,30%.

Numărul acestor cursuri a scăzut cu 56,41% în anul 2019 (17 cursuri) față de anul 2014 (39 cursuri), deși a avut o ușoară creștere în 2018 (17 cursuri) față de anul 2017 (12 cursuri), urmată de o staționare în anul 2019. În medie, din totalul participanților, procentul absolvenților este în proporție de aproximativ 91%.

Se observă lipsa de forță de muncă calificată în domeniile industriei grea, producătoare de valoare adăugată mare (sudori, frezori, rabotori), construcțiilor (zugravi, zidari, vopsitori) și serviciilor hoteliere (recepționeri, bucătari, ospătari, cameriste).

Analiza SWOT – Populația județului Buzău

Puncte tari	Puncte slabe
• Disponibil de resurse apte de muncă (populația neocupată) • Populația ocupată predomină în domeniul agriculturii, silviculturii și pescuitului (33,10%), însă a înregistrat o scădere în ultimii 10 ani de 9,89%, ceea ce denotă o reorientare a populației și către alte domenii economice. • Populație ocupată semnificativ în domeniul industriei prelucrătoare (21,07%) a înregistrat o creștere de 3,16% în ultimii 10 ani • Rata de ocupare din județ (65,2%) este aproape de media națională (69,6%) • Rata șomajului în județul Buzău este în scădere în ultimii 5 ani	• Scăderea populației • Spor natural negativ începând cu anul 1991, aspect care s-a amplificat de-a lungul anilor • Populație îmbătrânită • Sold negativ al schimbărilor de domiciliu • Grad scăzut de urbanizare • Scăderea resurselor de muncă • Creșterea accidentelor de muncă în ultimii 10 ani • Rata șomajului este de 2,2 ori mai mare decât cea la nivel național • Există excedent de muncitori necalificați • Lipsa de pregătire practică pentru absolvenți de liceu dar și numărul insuficient de școli profesionale, de arte și meserii, școli care ar putea forma practicieni atât de necesari pe piața muncii.
Oportunități	**Amenințări**
• Organizarea de cursuri de calificare și reconversie profesională corelate cu nevoia pieței muncii	• Îmbătrânirea accentuată a populației ca urmare a scăderii natalității; • Tendința de migrație a populației în afara județului; • Conjunctură internațională relativ instabilă (pandemia cu virusul SARS Cov -2)

5. Economie

5.1 Analiza situației economice la nivel de județ

Nivelul PIB - naţional/regiune/judeţ

Produsul intern brut (PIB) este un indicator principal al dezvoltării și creșterii economice. La nivelul anului 2018, judeţul Buzău a ocupat al 24-lea loc în topul judeţelor, din punctul de vedere al contribuţiei la **PIB**-ul naţional cu **13.572,5 mil. lei**, pe primele locuri fiind Municipiul București (229.530 mil. lei), județul Cluj (47.085,6 mil. lei) și județul Timiș (43.924,4 mil. lei).

PIB-ul înregistrat la nivelul județului Buzău reprezintă doar 13,88% din PIB-ul regional (97.756,7 mil. lei) și 1,43% din cel național (951.728,5 mil. lei).

Evoluţia PIB-ului a fost una pozitivă pe parcursul ultimilor 5 ani, atât la nivel național, cât și la nivel regional și județean. Dacă în perioada 2014 – 2018, PIB-ul național a avut o creștere de 42,11%, iar cel regional de doar 29,08%, PIB-ul generat de județul Buzău a cunoscut **o creștere de 43,09%**.

Figura nr. 48 – Evoluția PIB-ului regional și județean (milioane lei) în ultimii 5 ani

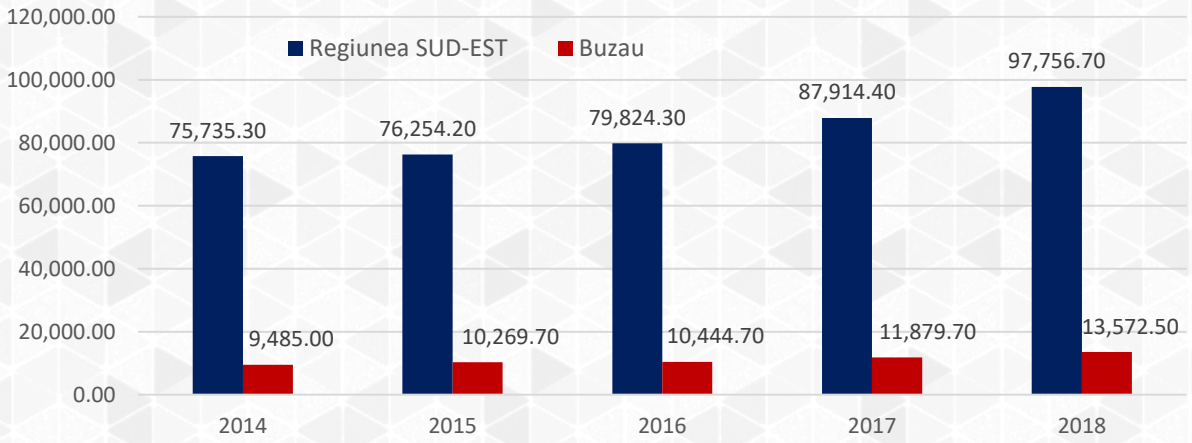

Sursă: *Prelucrarea consultantului, date INS (CON103I)*

În perioada analizată, procentul contribuției județului la nivelul PIB-ului Regiunii Sud-Est s-a mărit de la 12,52% în 2014 la 13,88% în anul 2018.

Judeţul Buzău a fost pe locul 3 ca mărime din punctul de vedere al PIB-ului la nivelul Regiunii Sud-Est, după județele Constanța (39.441,90 mil. lei) și Galați (16.733,70 mil. lei). La polul opus se află județul Tulcea cu 7.689,1 mil. lei.

Figura nr. 49 – Evoluţia PIB-urilor judeţene în cadrul Regiunii Sud-Est (mil. lei)

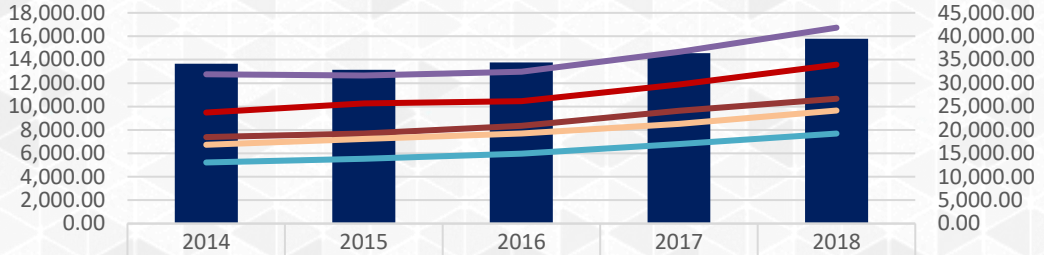

	2014	2015	2016	2017	2018
Constanta	34,169.60	32,864.80	34,409.50	36,424.00	39,441.90
Braila	7,389.50	7,699.70	8,355.80	9,631.40	10,662.70
Buzau	9,485.00	10,269.70	10,444.70	11,879.70	13,572.50
Galati	12,742.30	12,648.20	12,965.00	14,672.80	16,733.70
Tulcea	5,218.80	5,545.20	5,962.50	6,794.00	7,689.10
Vrancea	6,730.10	7,226.60	7,686.80	8,512.50	9,656.80

Sursă: *Prelucrarea consultantului, date INS (CON103I)*

Componentele PIB

Baza activităţii economice productive în fiecare ţară este reprezentată de **valoarea adăugată brută**, fiind diferenţa dintre valoarea bunurilor şi serviciilor produse şi consumul intermediar.

Analizând **valoarea adăugată brută pe domenii de activitate**, se poate observa faptul că ponderea principală este reprezentată de "Industria extractivă; industria prelucrătoare; producția și furnizarea de energie electrică și termică, gaze, apă caldă și aer condiționat; distribuția apei; salubritate, gestionarea deșeurilor, activități de decontaminare" atât în Regiunea Sud-Est (32,49%), cât și la nivelul județului Buzău (35,79%).

Figura nr. 50 – VAB pe categorii de resurse, în Regiunea Sud-Est și în județul Buzău, 2017

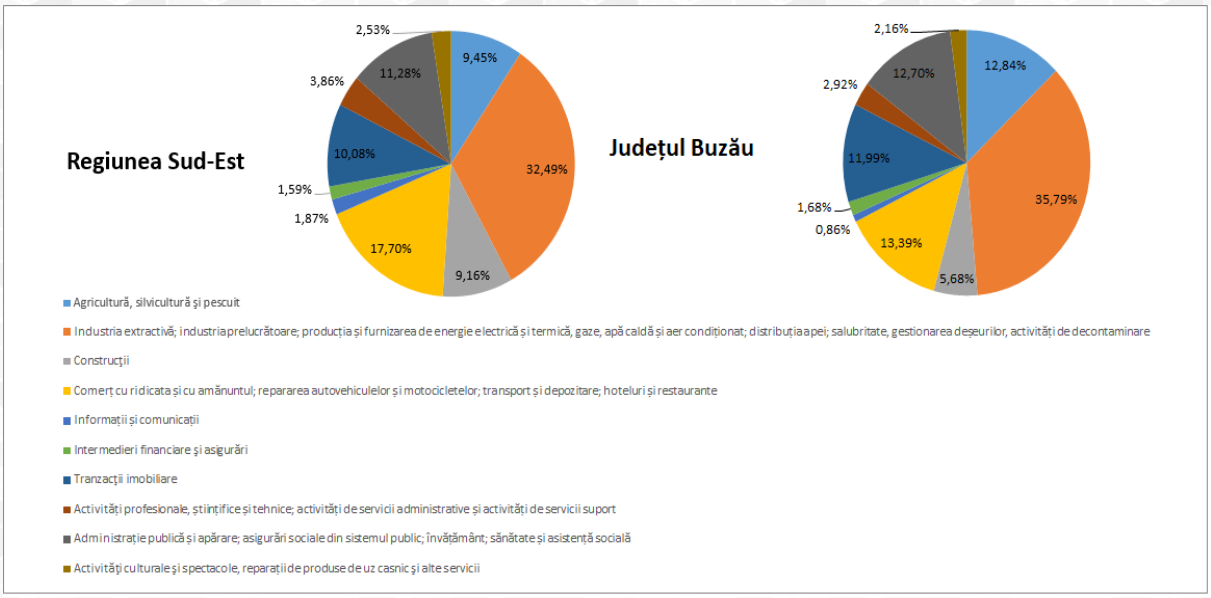

Sursă: *Prelucrarea consultantului, INS - "Conturile Naționale Regionale 2013-2017"*

PIB-ul judeţului Buzău pe cap de locuitor a fost în anul 2017 de 28.088 lei, comparativ cu 36.105,1 lei pentru Regiunea Sud-Est şi cu 43.788,8 lei pentru România. Aceste valori subliniază poziţia mai puţin favorabilă a economiei judeţului la nivel de ţară.

În perioada 2013-2017 se observă o creștere a valorii PIB/locuitor la nivel național și regional, în medie anuală de 8,37% și respectiv 6,19%. La nivelul județului Buzău, valoarea PIB/locuitor a scăzut în anul 2014 cu 0,34% față de anul 2013, însă a urmat apoi o perioadă de redresare, înregistrând o creștere medie anuală de 9,31%. Astfel, diminuarea indicatorului din anul 2014 a fost acoperită în perioada analizată, atingând în anul 2017 valoarea de 28.088 lei/locuitor (cu 29,76% mai mult față de anul 2013).

Deși a înregistrat o creștere globală în perioada 2013-2017 de 29,76%, nivelul PIB/locuitor din județul Buzău este sub nivelul regional de 36.105,1 lei/locuitor, care a înregistrat o creștere în 2017 față de anul 2013 de 26,92%.

Discrepanța față de celelalte județe se observă și din compararea cu nivelul național, unde PIB/locuitor a crescut cu 37,74% în anul 2017 față de anul 2013, atingând valoarea de 43.788,8 lei/locuitor cu mult peste nivelul județului Buzău.

Figura nr. 51 – Evoluția PIB/locuitor (lei/locuitor) în ultimii 5 ani

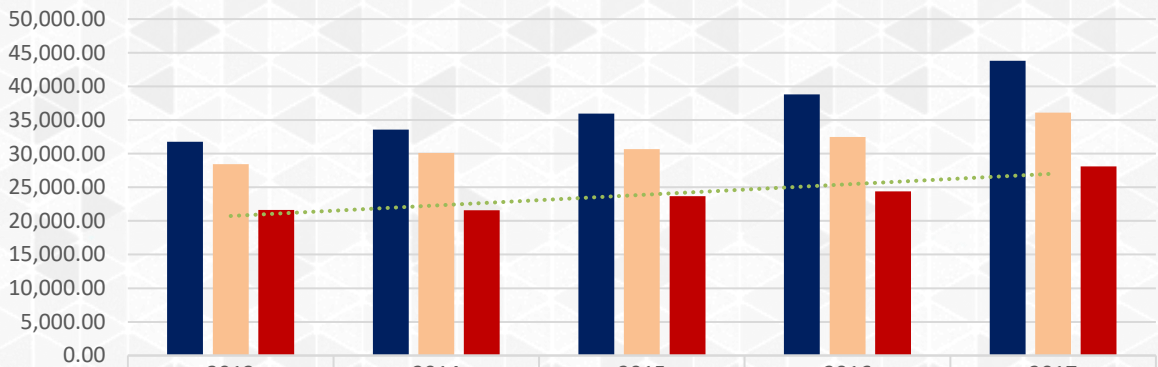

	2013	2014	2015	2016	2017
România	31,790.90	33,569.70	35,948.90	38,826.70	43,788.80
Regiunea SUD-EST	28,447.00	30,108.50	30,685.10	32,484.20	36,105.10
Buzău	21,646.40	21,573.40	23,686.60	24,385.30	28,088.00

Sursă: *Prelucrarea consultantului, date INS*

Evoluţia mediului de afaceri în ultimii 5 ani

Mediul de afaceri al județului Buzău a înregistrat o creștere de 11,28% în perioada 2014-2019 din punctul de vedere al numărului de întreprinderi active[47]. În anul 2019, indicatorul atinge valoarea de 9.952 societăți active.

[47] Întreprinderea activă este entitatea care, din punct de vedere economic este activă (în perioada de observare), respectiv realizează bunuri sau servicii, înregistrează cheltuieli și întocmește bilanț contabil.

Figura nr. 52 – Evoluția numărului de întreprinderi active din județul Buzău în ultimii 6 **ani**

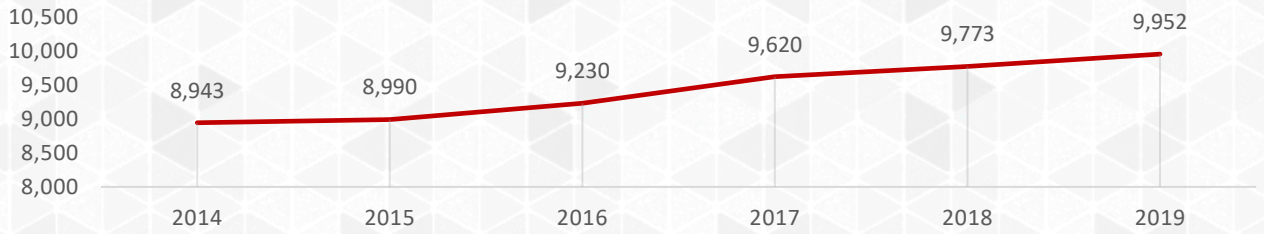

Sursă: *Prelucrarea consultantului, date INS (INT101O)*

Același ritm de creștere s-a înregistrat și la nivel regional (11,45% în perioada 2014-2019), însă la nivel național creșterea a fost ușor mai accelerată în perioada analizată (16,52%), ceea ce denotă nu doar tendința de dezvoltare economică a ţării, ci şi un mediu de afaceri în creștere la nivelul regiunii Sud-Est și în județul Buzău.

În ceea ce privește evoluția în perioada 2014-2019 a numărului întreprinderilor active pe ramuri ale economiei naționale, la nivelul județului Buzău se observă o creștere semnificativă în domeniul *"Activităților de spectacole, culturale și recreative"* (+128,57%), în domeniul *"Alte activități de servici"* (+83,97%), precum și în domeniul *"Învățământ"* (+65,96%). La polul opus, cea mai redusă creștere în perioada 2014-2019 a numărului întreprinderilor active s-a înregistrat în domeniul *"Industria prelucrătoare"* de doar 4,47%.

O scădere a numărului de întreprinderi active s-a înregistrat în domeniile "*Industra extractivă"* (-36,84%), *"Productia si furnizarea de energie electrica si termica, gaze, apa calda si aer conditionat"* (-16,67%), *"Distribuția apei; salubritate, gestionarea deșeurilor, activități de decontaminare"* (-1,67%), *"Comerț cu ridicata și cu amănuntul; repararea autovehiculelor și motocicletelor"* (-1,08%) și *"Intermedieri financiare și asigurări"* (-0,69%).

Tabel nr. 18 - Evoluția numărului întreprinderilor active pe sectoarele economiei, în ultimii 6 ani

CAEN Rev.2 (activitati ale economiei nationale - sectiuni)	Anul 2014	Anul 2015	Anul 2016	Anul 2017	Anul 2018	Anul 2019
A Agricultura, silvicultura si pescuit	497	538	558	591	588	572
B Industria extractiva	19	18	17	17	15	12
C Industria prelucratoare	1030	1038	1036	1040	1059	1076
D Productia si furnizarea de energie electrica si termica, gaze, apa calda si aer conditionat	18	19	18	19	15	15
E Distributia apei; salubritate, gestionarea deseurilor, activitati de decontaminare	60	64	66	66	60	59
F Constructii	773	761	770	790	797	862
G Comert cu ridicata si cu amanuntul; repararea autovehiculelor si motocicletelor	3713	3617	3619	3789	3794	3673
H Transport si depozitare	822	826	864	906	952	975
I Hoteluri si restaurante	295	305	316	307	304	314
J Informatii si comunicatii	162	169	174	194	192	205
K Intermedieri financiare si asigurari	144	149	154	151	148	143
L Tranzactii imobiliare	92	96	102	124	128	135
M Activitati profesionale, stiintifice si tehnice	653	673	731	739	762	841
N Activitati de servicii administrative si activitati de servicii suport	187	205	213	228	234	247
P Invatamant	47	54	57	60	67	78
Q Sanatate si asistenta sociala	205	209	227	255	269	298
R Activitati de spectacole, culturale si recreative	70	77	101	117	140	160
S Alte activitati de servicii	156	172	207	227	249	287

Sursă: *date INS (INT101O)*

Totodată structura întreprinderilor este predominată de IMM-uri, în special de microîntreprinderi, depășind 89% din total atât la nivel național, cât și la nivel regional și județean.

Figura nr. 53 – Structura întreprinderilor active după numărul de angajați, la nivel județean, regional și național, 2019

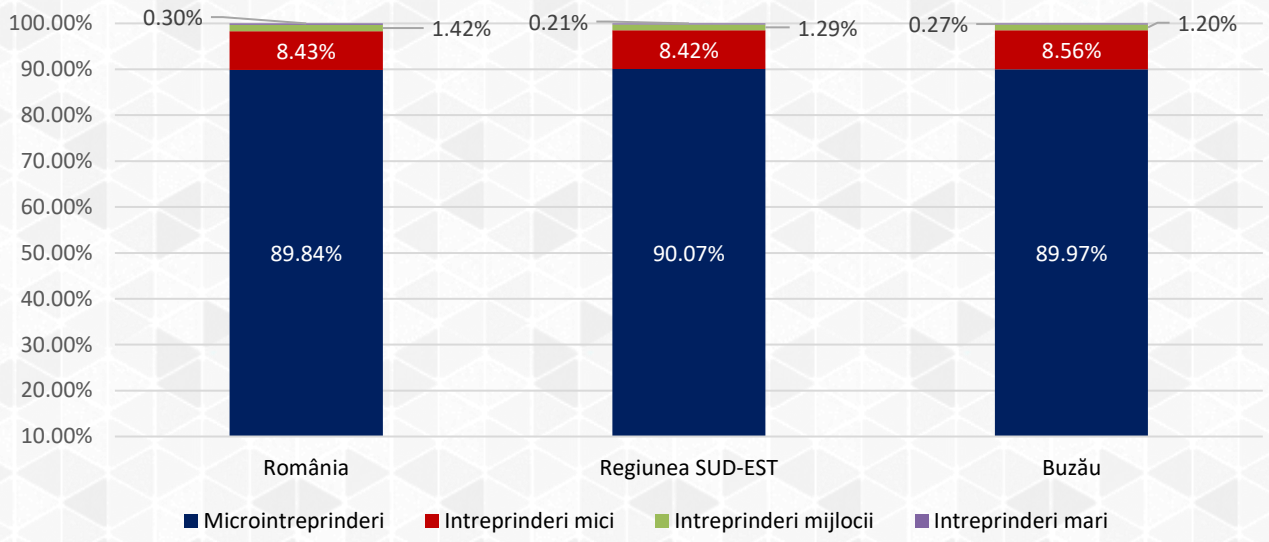

Sursă: *Prelucrarea consultantului, date INS (INT101O)*

<u>Evoluția cifrei de afaceri și a profitabilității în ultimii 5 ani financiari</u>

În ultimii ani, mediul de afaceri din județul Buzău a fost compus în cea mai mare parte din întreprinderi active în domeniul *„Comerțului cu ridicata și cu amănuntul; repararea autovehiculelor și motocicletelor"*, reprezentând peste 35% din întreprinderile care au sediul în județ.

Din punctul de vedere al cifrei de afaceri generate în anul 2018, tot întreprinderile active în domeniul *„Comerțului cu ridicata și cu amănuntul; repararea autovehiculelor și motocicletelor"* au generat cea mai mare parte a cifrei de afaceri (38,03%), urmate de întreprinderile din *„Industria prelucrătoare"* (31,93%).

Per ansamblu, *„Serviciile"* au avut cel mai mare impact asupra cifrei de afaceri în 2018, în județul Buzău.

Figura nr. 54 – Evoluţia cifrei de afaceri generată de principalele sectoare economice din județul Buzău (mil. lei) în ultimii 5 ani

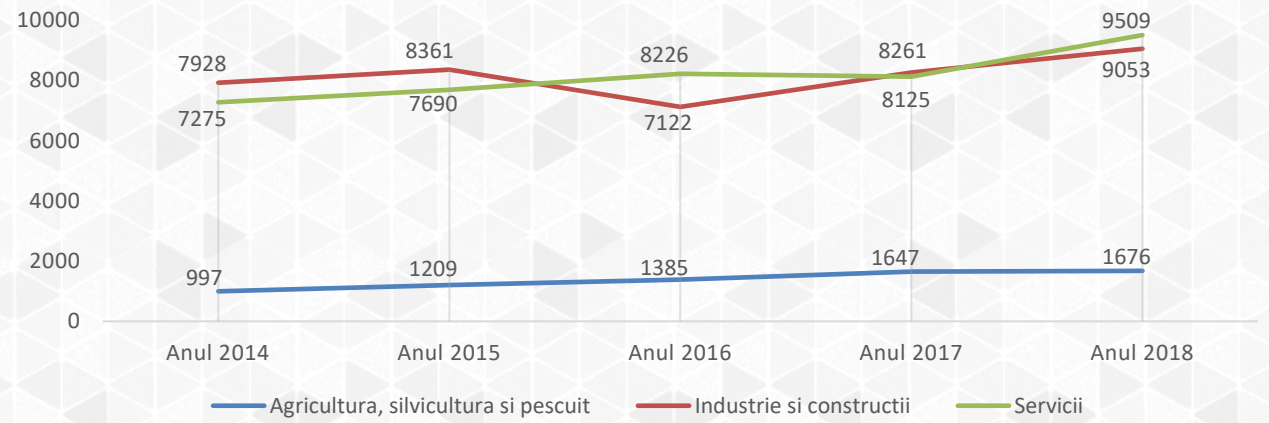

Sursă: *Prelucrarea consultantului, date INS (INT104D) și www.listafirme.ro*

În perioada analizată, cifra de afaceri generată de sectorul *„agricol"* a crescut cu 68,10%, cea generată de sectorul *„Serviciilor"* a crescut cu 30,71%, iar cea a *„Industriei și construcțiilor"* a crescut cu 14,19%.

Din punctul de vedere al secțiunilor economice, s-a înregistrat o creștere a cifrei de afaceri în majoritatea domeniilor de activitate, cele mai semnificative fiind în domeniile *„Altor activități de servicii colective, sociale și personale"* (+182,76%), *„Producției și furnizării de energie electrică și termică, gaze, apă caldă și aer condiționat"* (+158,36%) și *„Hotelurilor și restaurantelor"* (+99,02%). La polul opus, cea mai redusă creștere în perioada 2014-2018 s-a înregistrat în domeniul *"Industriei prelucrătoare"* de doar 7,25%.

Domeniul în care s-a înregistrat o scădere a cifrei de afaceri în perioada 2014 - 2018 este cel al *„Industriei extractive"* (-3,21%).

Pentru a analiza **profitabilitatea și rentabilitatea** întreprinderilor din județul Buzău, au fost utilizate datele din situațiile financiare ale firmelor înregistrate în județ, fiind calculate două tipuri de indicatori pentru fiecare dintre sectoarele economiei, respectiv: marja profitului net (profit/cifra de afaceri) și profitul ce revine pe salariat.

Rezultatele arată că există diferențe mari de **profitabilitate** a firmelor din diferitele sectoare în județul Buzău. Valori scăzute ale marjei profitului sunt înregistrate în domeniile: *„producția și furnizarea de energie electrică și termică, gaze, apă caldă și aer condiționat", „industria prelucrătoare", „distribuția apei; salubritate, gestionarea deșeurilor, activități de decontaminare"* și *„comerț cu ridicata și cu amănuntul; repararea autovehiculelor și motocicletelor".* Valori relativ mari s-au înregistrat în domeniile *„administrație publică și apărare; asigurări sociale din sistemul public"* și *„tranzacțiilor imobiliare"*.

În ceea ce privește **rentabilitatea** firmelor, respectiv profitul ce revine pe salariat, cele mai scăzute valori se regăsesc în domeniile *„distribuția apei; salubritate, gestionarea deșeurilor, activități de decontaminare"* și *„învățământ"*, iar valori ridicate se înregistrează în domeniile *„administrație publică și apărare; asigurări sociale din sistemul public"* și *„producția și furnizarea de energie electrică și termică, gaze, apă caldă și aer condiționat"*.

Analizând evoluția profitabilității în perioada 2014-2018, o creștere semnificativă s-a înregistrat în *„industria extractivă"* și în sectorul *„administrației publoce și apărare; asigurări sociale din sistemul public"*. În ceea ce privește evoluția negativă în perioada analizată, se remarcă *„industria prelucrătoare"*, *„învățământul"* și *„agricultura, silvicultura și pescuitul"*.

Figura nr. 55 – Evoluţia marjei profitului (%) în ultimii 5 ani

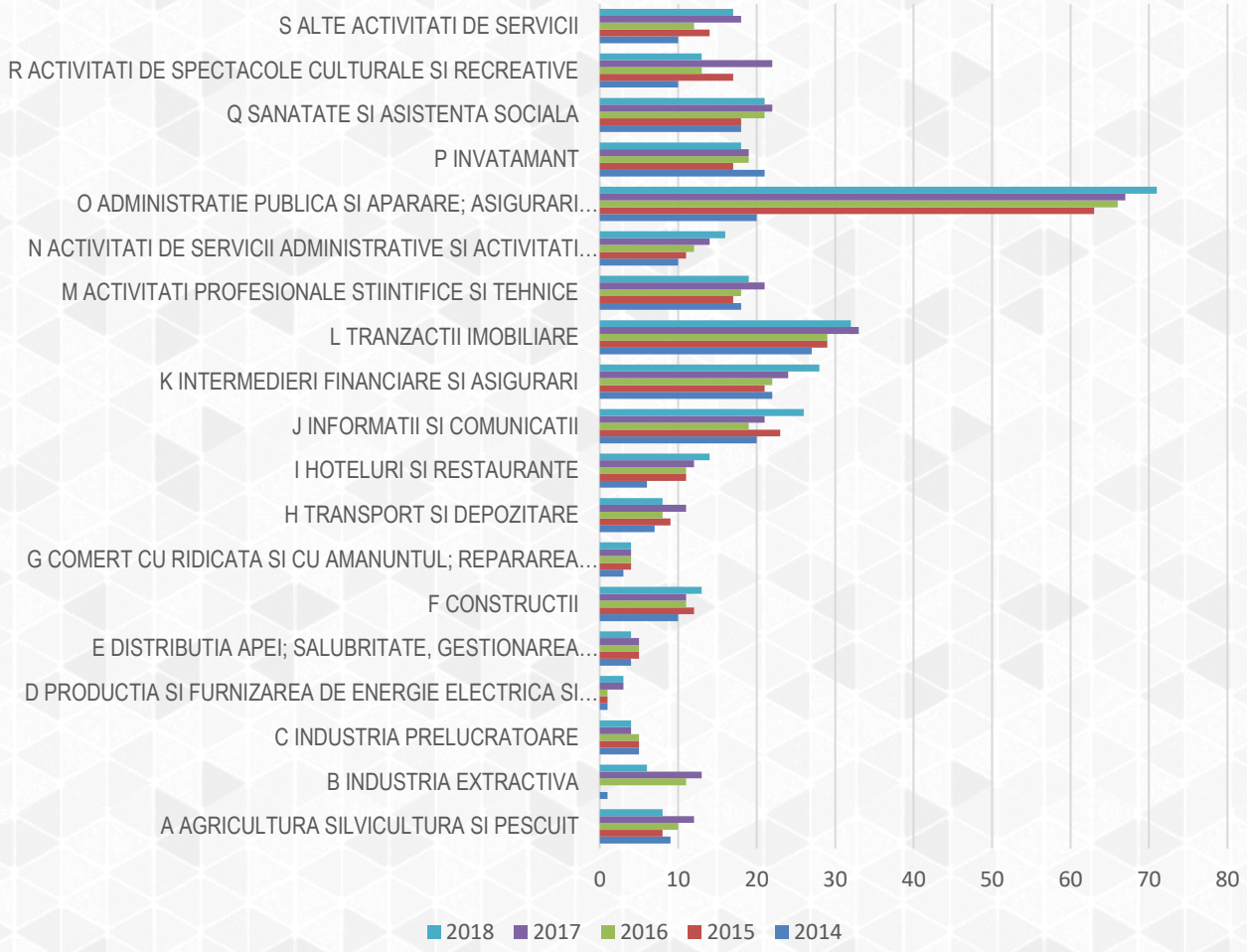

Sursă: *Prelucrarea consultantului, www.listafirme.ro*

Analiză comparativă a vieţii economice din zona urbană şi rurală

În ceea ce priveşte **dispunerea mediului de afaceri în profil teritorial**, cea mai mare parte a agenţilor economici sunt localizaţi în mediul urban (75,95%), în special în Municipiile Buzău și Râmnicu Sărat.

În mediul rural, zonele cele mai populate din punctul de vedere al mediului de afaceri se înregistrează în comunele Mărăcineni și Vernești, comune care găzduiesc peste 150 de societăți comerciale fiecare.

Din punctul de vedere al cifrei de afaceri cumulate, localitățile care se remarcă sunt Municipiile Buzău și Râmnicu Sărat, care împreună obțin 83% din cifra de afaceri de la nivel județean. La nivel rural, comuna Mărăcineni concentrează cea mai mare cifra de afaceri, urmată de comuna Vadu Pașii.

Cartograma de mai jos ilustrează **profilul antreprenorial al locuitorilor** (densitatea numărului de firme la 1.000 locuitori), care este concentrat în centrul judeţului, unde se evidenţiază un efect de aglomerare. Cea mai mică densitate a numărului de firme la 1.000 locuitori se identifică în nordul județului iar o concentrare mai mare se află în orașe și în apropierea acestora.

Figura nr. 56 – Densitatea IMM-urilor în județul Buzău (agenți economici/1.000 loc), 2020

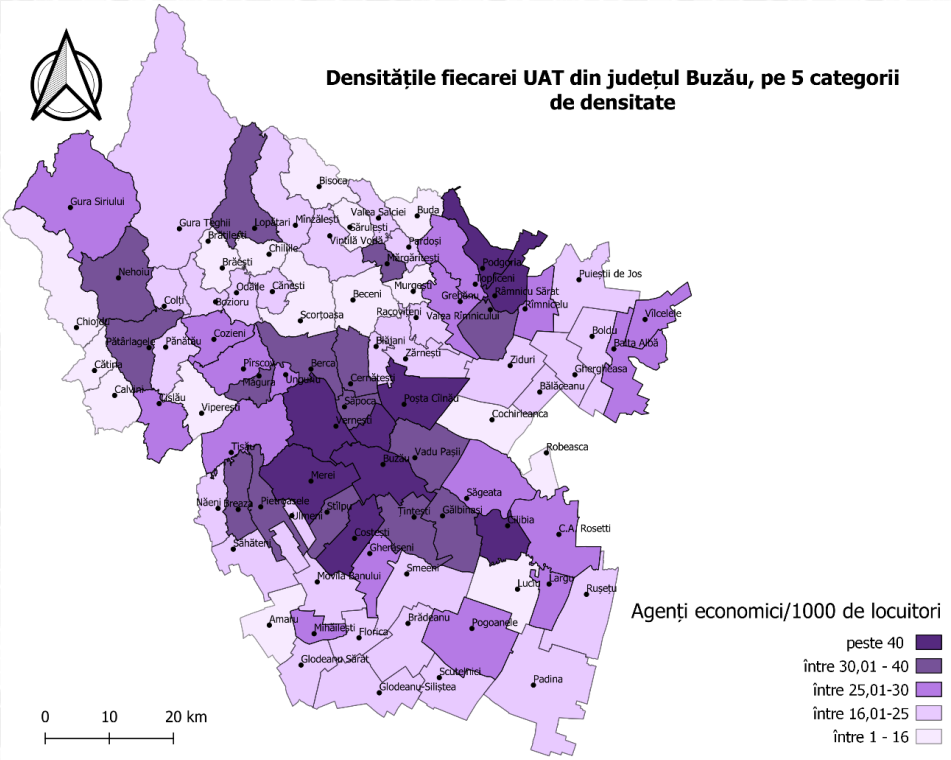

Sursă: *Prelucrarea consultantului, date INS (POP107D) și date ORC Buzău (adresa nr. 34673/30.10.2020)*

5.2 Situația sectoarelor economice

<u>Situaţia sectoarelor economice din judeţ (industria, agricultura, servicii etc)</u>

Mediul de afaceri la nivelul județului este dominat de *servicii*, cu o pondere de 74,07%, valoare apropiată de cea înregistrată la nivel național unde ponderea este de 77%. În ceea ce privește industria și construcțiile, ponderea este de 20% din totalul întreprinderilor, atât la nivel județean, cât și la nivel național. *Sectorul agricol* la nivel județean reprezintă 6% din numărul de întreprinderi, față de 3% la nivel național.

Figura nr. 57 – Structura mediului de afaceri din punctul de vedere al numărului de întreprinderi, 2018

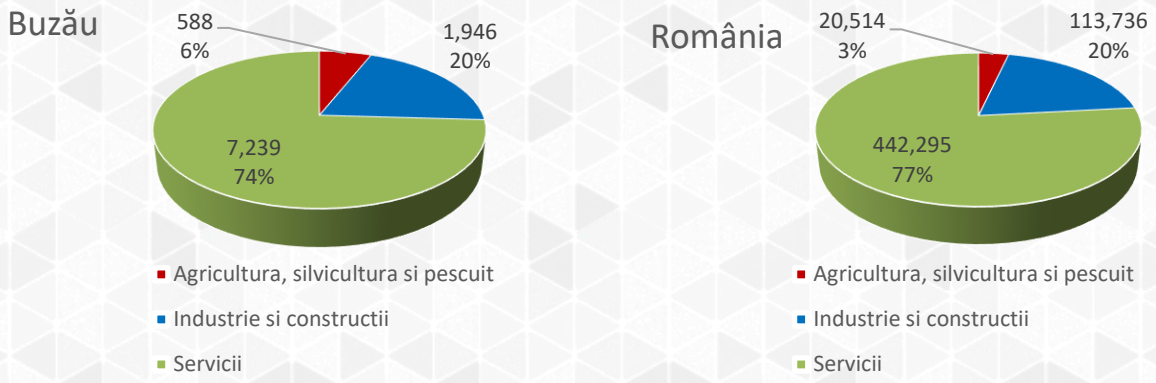

Sursă: *Prelucrarea consultantului, date INS (INT101O)*

Din totalul de întreprinderi la nivel județean, 90,01% sunt microîntreprinderi, iar procentul cel mai mic este deținut de întreprinderile mari, de doar 0,28%.

În ceea ce priveşte structura cifrei de afaceri, se remarcă faptul că întreprinderile din servicii au o pondere mai redusă în județul Buzău decât la nivel național, însă se remarcă o pondere mai semnificativă în sectorul industriei și a construcțiilor de 45%, față de cel național de 38%. Nivelul cifrei de afaceri generate de sectorul agricol din județ este ușor mai crescut decât cel la nivel național.

Figura nr. 58 – Structura mediului de afaceri din punctul de vedere al cifrei de afaceri, 2018

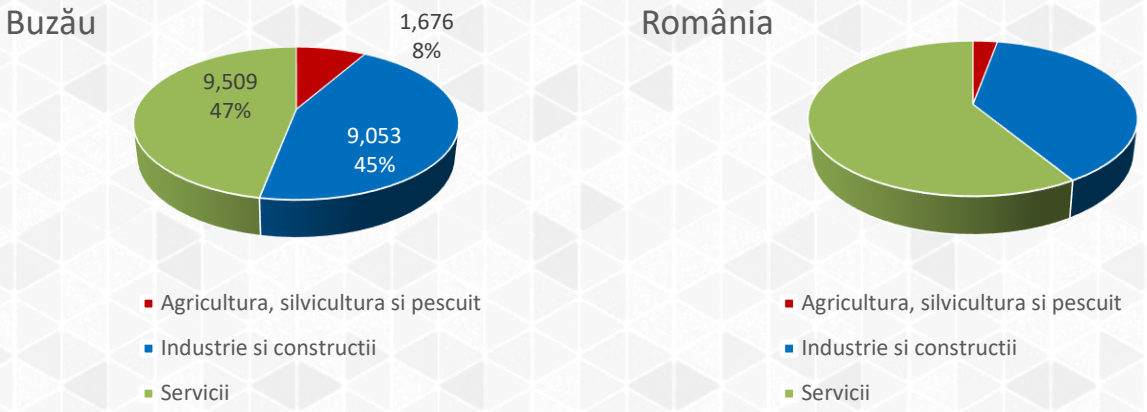

Sursă: *Prelucrarea consultantului, date INS (INT104D) și www.listafirme.ro*

Domeniile economice cele mai performante în județul Buzău sunt reprezentate de *comerț cu ridicata și amănuntul*; *repararea autovehicuelelor și motocicletelor* (38,03%) și *industria prelucrătoare* (31,93% din total Cifră de afaceri).

Din punctul de vedere al numărului mediu de angajați, se remarcă tot *industria prelucrătoare* (23.174 persoane) și *comerțul cu ridicata și amănuntul*; *repararea autovehicuelelor și motocicletelor* (14.405 persoane) la nivelul anului 2018.

De asemenea, *industria prelucrătoare* a avut și cele mai multe investiții brute, de 373 milioane lei prețuri curente. La polul opus, s-a aflat sectorul învățământului cu 1 milion lei investiții brute.

Domeniile de specializare inteligentă ale Regiunii Sud-Est

Conform Monitorului Regional al Inovării dezvoltat la nivelul Comisiei Europene, calificativul primit de Regiunea Sud-Est, în anul 2019, este **„Inovator – Modest"** (cu indicele de 0.107)[48]. Pentru a deveni mai inovatoare, în *Strategia Regională de Specializare Inteligentă a Regiunii Sud-Est 2021-2027*, au fost identificate **6 domenii de specializare inteligentă ale regiunii**:

Tabel nr. 19 – Domeniile de specializare inteligentă pentru Regiunea Sud Est

Pilon I – Inovare în industrii tradiționale	
Inginerie și transport naval	**Industria confecțiilor**
• dezvoltarea navelor cu propulsie prietenoasă mediului pentru transportul fluvial de containere/tiruri, • dezvoltarea de soluții pentru rezolvarea problemelor de hidrodinamică în transportul naval, • digitalizarea fluxurilor informaționale din comunitatea portuară și integrarea acestora pe coridorul Rin-Dunăre,	• competențe digitale în domeniul textile-îmbrăcăminte, • valorificarea superioară a deșeurilor rezultate din activitatea de producție,

[48] Sursă: *https://ec.europa.eu/growth/tools-databases/regional-innovation-monitor/base-profile/south-east-0*

• implementarea tehnologiilor VR, • implementarea tehnologiilor inovative în monitorizare terestră și determinări batimetrice în zonele portuare pentru controlul și reducerea colmatării infrastructurii de acostare în porturile Dunării maritime, • soluții pentru conversia propulsiilor convenționale in conversii de propulsie hibride privind navele tehnice maritime si fluviale etc	dezvoltarea unor tehnologii avansate pentru îmbrăcăminte inovativă, dezvoltarea de textile inteligente și dezvoltarea de textile tehnice etc.

Pilon II – Dezvoltare sustenabilă prin inovare		
Agro-alimentar și biotehnologii	**Acvacultură și Pescuit**	**Turism**
• instrumente, procese și asistenți robotici inteligenți pentru susținerea agriculturii tradiționale, • stație pilot pentru dezvoltarea unor biotehnologii inovative de valorificare a bioresurselor reziduale din zona Mării Negre și a biomasei secundare viti-vinicole în vederea obţinerii de produse complexe cu potențial biostimulator - bioregenerator nutrienți pentru plante, amelioratori naturali pentru soluri și suplimente alimentare pentru sectorul veterinar, • valorificare subproduse din viticultură și vinificație (Biomasa lemnoasa-coarde, tescovina, ciorchini, drojdie), utilizarea biocompusilor din deșeuri vegetale în formularea unor alimente funcționale etc.	• biologia, conservarea, reproducerea artificială a resurselor acvatice vii, • cercetare în biologice moleculară pentru succesul reproducerii speciilor periclitate de pești, • selecția și ameliorarea unor linii genetice de sturioni pentru producția de carne și caviar în condițiile creșterii în sisteme recirculante de acvacultură etc.	• dezvoltarea unui concept de turism care sa îmbine sănătatea cu agrementul, având la baza stilul de viață sănătos (terapii alternative, hrană sănătoasă, mișcare), • turism pe bicicletă, • dezvoltarea stațiunilor balneo-climaterice, • slow-turism și slow-food, turism istoric cu tehnologii de realitate virtuală
Pilon III: Societate și economie regională smart prin transformare digitală		
TIC - Tehnologia Informației și Comunicării		
• sprijinirea evoluției digitale în educație (cercetare și inovare în TIC, creșterea nivelului de alfabetizare digitală), • stimularea firmelor de outsourcing pentru crearea de proprietate intelectuală, • dezvoltarea centrelor de inovare digitală, • dezvoltare de software de gestiune al documentelor folosind algoritmi de AI, • furnizarea de sprijin pentru diferite aplicații în educație, sănătate, securitate și agricultură, • consultanță și sprijin oferit noilor companii inovative și oferirea de soluții adaptate la realitatea românească, extinderea Parcului de Tehnologie a Informației Galați		

Sursa: Strategia Regională de Specializare Inteligentă a Regiunii Sud-Est 2021-2027

5.2.1 Agricultură, silvicultură

Conform INS, **fondul funciar** "este constituit din terenurile de orice fel, indiferent de destinație, de titlul pe baza căruia sunt deținute sau de domeniul (public, privat, cooperatist, obștesc etc.) din care fac parte".

În județul Buzău, **fondul funciar** era format la sfârșitul anului 2014 din **610.255 ha**, din care 65,93% era teren agricol.

Terenul agricol județean este predominat de **teren arabil** (64,05% din terenul agricol existent) și de **pășuni** (22,38% din terenul agricol).

Terenul neagricol din județ este ocupat în cea mai mare parte de **păduri și altă vegetație forestiera** (78,61% din terenul neagricol existent) și de **construcții** (7,87%).

Figura nr. 59 – Structura suprafeței fondului funciar, după modul de folosință, 2014[49]

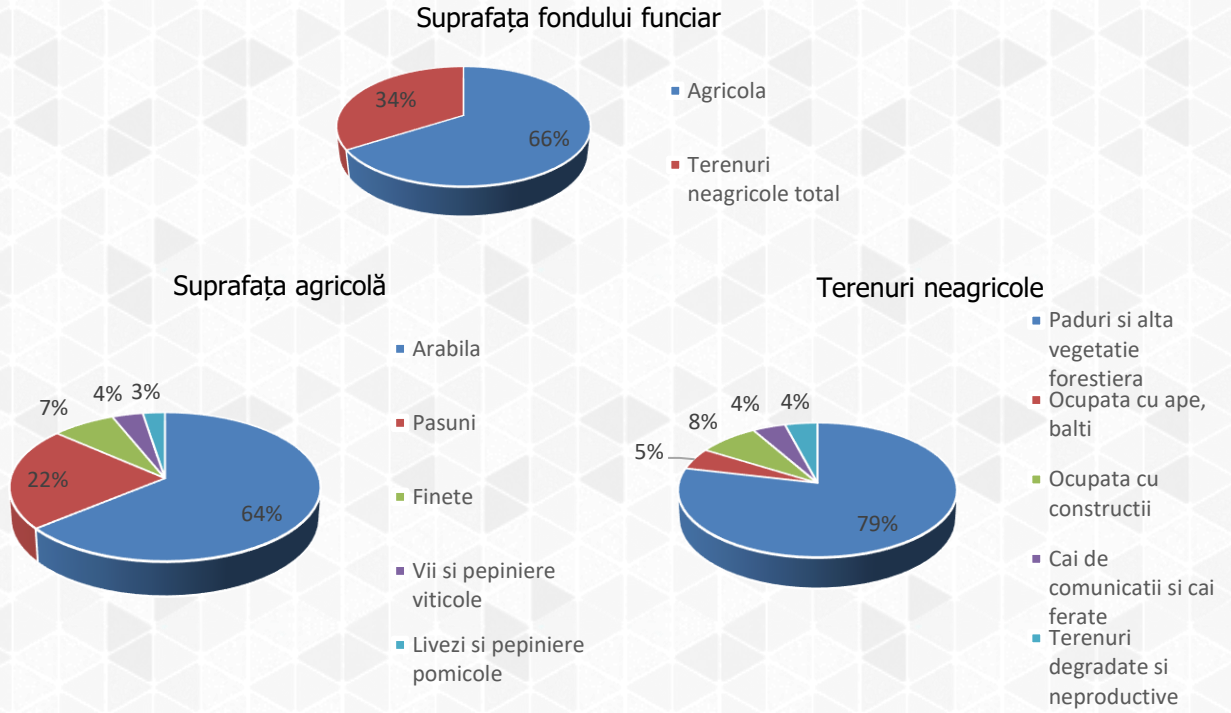

Sursă: *Prelucrarea consultantului, date INS (AGR101A)*

Agricultura județeană se caracterizează printr-o preponderență a **sectorului vegetal** (65,20%), orientat cu precădere spre cultura cerealelor, a plantelor uleioase și a plantelor de nutreț, după cum urmează:

Tabel nr. 20 – Suprafețe cultivate cu principalele culturi, 2019

Tip cultură	Suprafața cultivată (ha)	% utilizare suprafața cultivată
Cereale pentru boabe, din care:	175.633	**67,72%**
Grau si secara	*56.043*	*21,61%*
Orz si orzoaica	*10.449*	*4,03%*
Porumb boabe	*106.283*	*40,98%*
Sorg	*96*	*0,04%*
Leguminoase pentru boabe, din care:	2.452	**0,95%**
Mazare boabe	*2.119*	*0,82%*
Plante uleioase, din care:	58.684	**22,63%**
Floarea soarelui	*44.916*	*17,32%*
Rapita	*12.074*	*4,66%*

[49] *Notă: Până la finalizarea activității de cadastrare a țării de către ANCPI, datele privind suprafața agricolă vor rămâne blocate la nivelul anului 2014*

Tip cultură	Suprafața cultivată (ha)	% utilizare suprafața cultivată
Soia boabe	*1.556*	*0,60%*
Legume de câmp și solarii	4.077	**1,57%**
Plante de nutreț	16.995	**6,55%**
Altele	1.501	**0,58%**
TOTAL suprafață cultivată	**259.342**	**100,00%**

Sursă: *Prelucrarea consultantului, date INS (AGR108A)*

În ceea ce privește **producțiile agricole vegetale** obținute, se observă următoarele:

- Producțiile obținute la cereale pentru boabe, plasează județul Buzău pe locul 11 la nivelul țării;
- Producția de grâu și secară a fost de 293,4 mii tone, mai mare cu 1,02% decât în anul 2018 și cu 13,28% mai mică decât anul 2014;
- În anul 2019 s-a obținut o producție de porumb boabe de 783,9 mii tone, mai mică față de anul 2017 cu 9,15% și mai mare cu 76,13% decât în anul 2014;
- La floarea soarelui, producția realizată a fost de 134,1 mii tone, mai mare cu 27,13% decât în anul 2018 și cu 7,91% mai mică decât anul 2014;
- Producția de rapiță a fost de 28,9 mii tone, în scădere față de anul 2018, iar producția de orz și orzoaică de 42,6 mii tone.

Județul Buzău a dat 4,5% din producția de porumb boabe a țării în anul 2019, 3,76% din producția de floarea soarelui și 2,84% din producția de grâu și secară.

Figura nr. 60 – Evoluția producției principalelor culturi agricole

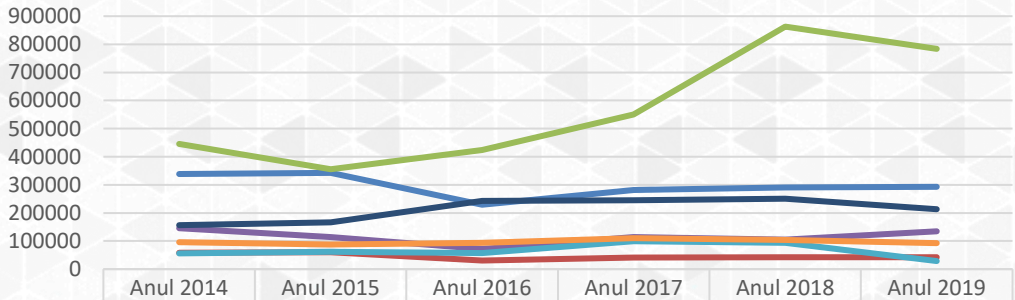

	Anul 2014	Anul 2015	Anul 2016	Anul 2017	Anul 2018	Anul 2019
Grau si secara	338291	342516	229239	281395	290412	293371
Orz si orzoaica	58741	60192	30615	41179	42318	42593
Porumb boabe	445090	355449	423947	550616	862867	783942
Floarea soarelui	145637	113855	71887	114617	105491	134113
Rapita	55582	61452	56864	99324	94119	28847
Legume - total	96413	87677	94110	110243	103818	92258
Furaje verzi din teren arabil	156502	166412	242912	245123	250663	213659

Sursă: *Prelucrarea consultantului, date INS (AGR109A)*

Localitățile din județul Buzău care au cea mai mare pondere a suprafeței arabile din totalul suprafeței fondului funciar sunt: Florica (97,48%), Padina (96,30%), Scutelnici (95,58%), Cochirleanca (95,37%), Ziduri (95,32%), Smeeni (95,22%), Valea Râmnicului (95,14%) și Bălăceanu (95,08%).

La polul opus se află următoarele localități: Siriu (13,21%), Gura Teghii (14,94%) și Tisău (19,83%).

Figura nr. 61 – Ponderea suprafețelor arabile în total suprafață fond funciar, 2014[50]

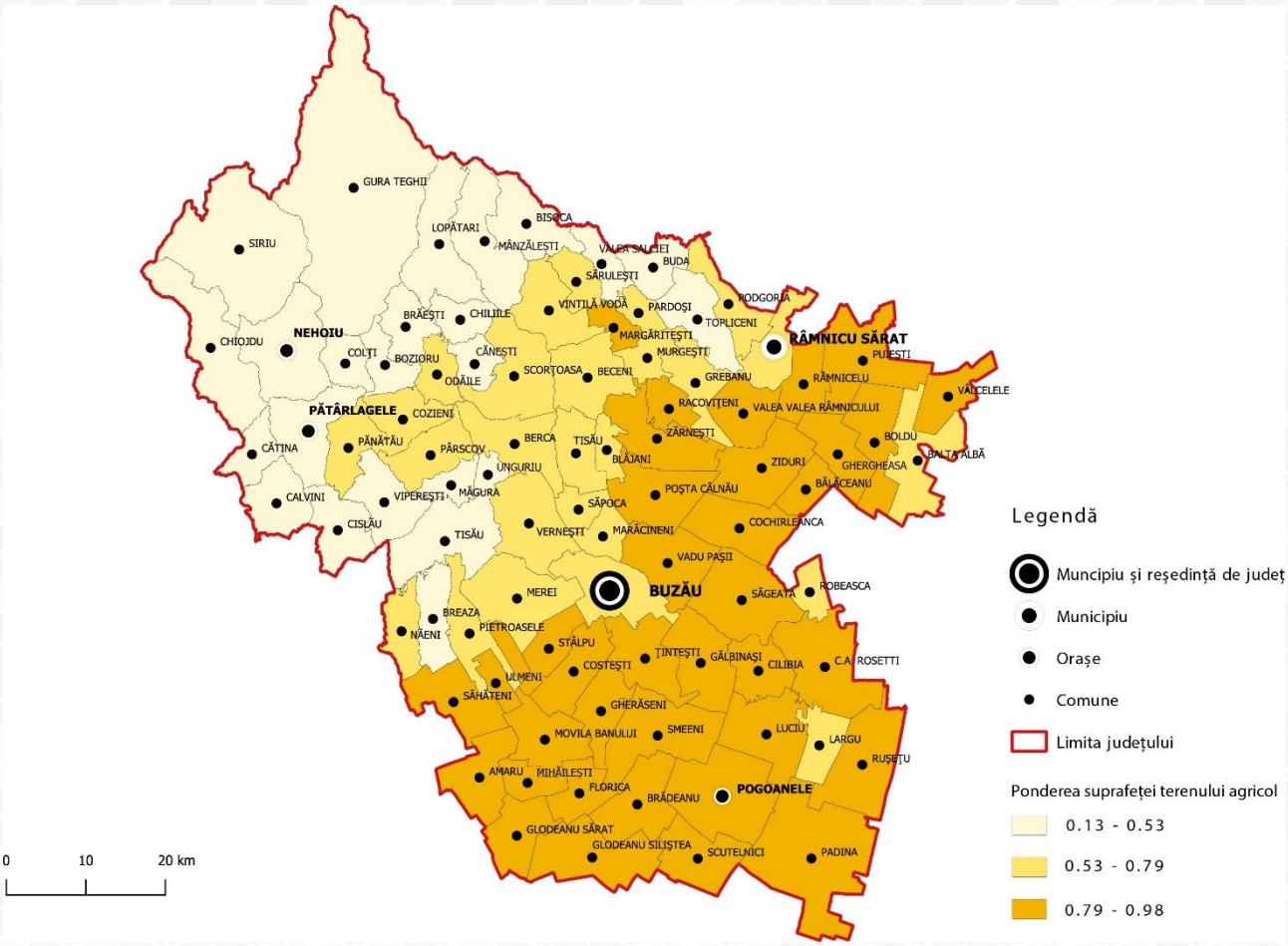

Sursă: *Prelucrarea consultantului, date INS (AGR101B)*

Retrocedarea și redistribuirea suprafețelor de teren agricol și forestier a început în România în anul 1991, desfășurându-se în mai multe etape succesive. Ca urmare, până în anul 2005, 95,6% din suprafața agricolă a țării și circa 33% din cea împădurită au fost retrocedate foștilor proprietari sau moștenitorilor legali ai acestora. Având în vedere că titlurile de proprietate au fost emise fără o verificare corespunzătoare a terenurilor din punct de vedere cadastral și fără înscriere în Cartea funciară, acestea au făcut obiectul multor litigii și dispute.

Până în anul 2010, aproape toată suprafața agricolă și peste o treime din fondul forestier au fost privatizate.

În 2014, terenurile aflate în proprietatea publică a statului în județul Buzău au avut o pondere de 20,11% din suprafața totală a județului și doar 3,1% din suprafața totală arabilă (7.985 ha).

Suprafața agricolă privată din județul Buzău este de 96,76% din suprafața totală agricolă, fiind apropiată de media națională de 93,64%.

În zona colinară predomină **plantațiile de vii**, cunoscute mai ales prin podgoriile Dealu Mare. Pe văile Buzăului, Slănicului și Râmnicului, se întalnesc numeroase plantații de meri, pruni, vișini, caiși, etc.

[50] *Notă: Până la finalizarea activității de cadastrare a țării de către ANCPI, datele privind suprafața agricolă vor rămâne blocate la nivelul anului 2014*

Producția totală de struguri în județul Buzău a fost de 86,5 mii tone în anul 2019 dintr-o suprafață totală de 13.781 ha, din care 94,53% au fost struguri de vin. Producția a înregistrat o scădere de 12,49% față de anul 2018, însă a fost în creștere cu 26,94% față de anul 2014. Producția de struguri din județul Buzău a reprezentat 8,85% din producția la nivel național, fiind pe locul 2 la nivel național, după județul Vrancea.

Producția de fructe în județul Buzău a fost de 68.450 tone în anul 2019, aflate în procent de 99,7% în proprietate privată. Producția a înregistrat o scădere de 6,96% față de 2018, însă a fost în creștere cu 13,74% față de anul 2014. Fructele predominante au fost prunele (61,61%) și merele (22,56%).

În anul 2019, în **sectorul pomicol** al județului Buzău au fost eliberate 8 autorizații de plantare pomi fructiferi, 4 autorizații de defrișare plantații pomicole și un număr de 20 autorizații de tăiere nuci răsleți.

În anul 2019, **efectivele de animale** erau de 52,4 mii capete bovine, 137,5 mii capete porcine, 261,3 mii capete ovine, 54,6 mii capete caprine, 18,1 mii capete cabaline, 5.810,4 mii capete păsări, 93,7 familii albine și 5,9 mii iepuri.

Comparativ cu situația din 2014, efectivele de animale au înregistrat creșteri la speciile: ovine, caprine, cabaline, păsări și albine și scăderi la speciile: bovine, porcine și iepuri.

Figura nr. 62 – Evoluția efectivelor de animale în perioada 2014-2019

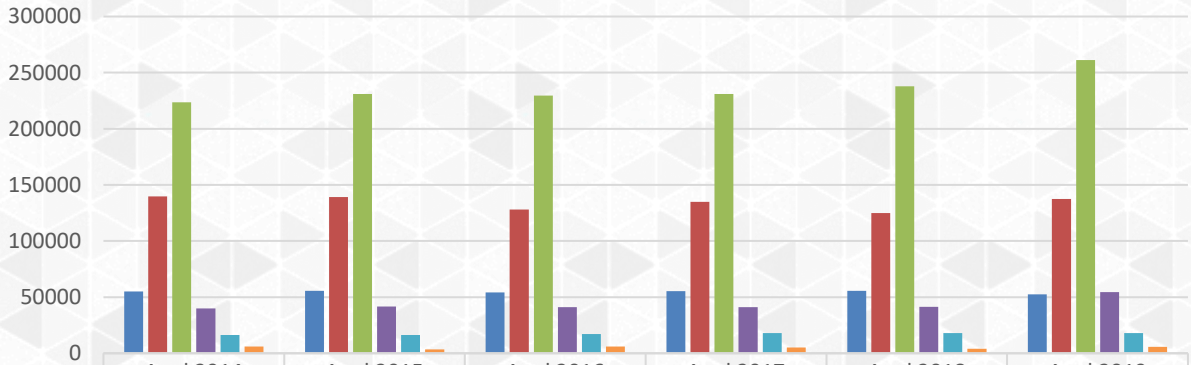

	Anul 2014	Anul 2015	Anul 2016	Anul 2017	Anul 2018	Anul 2019
Bovine	55035	55583	54198	55388	55543	52380
Porcine	139796	139165	128024	135009	124912	137471
Ovine	223498	230895	229602	231074	237805	261337
Caprine	39808	41749	41116	40975	41415	54560
Cabaline	16229	16154	17011	18060	17934	18059
Iepuri	5887	3498	5961	5017	4000	5850

Sursă: *Prelucrarea consultantului, date INS (AGR201A)*

În vederea creșterii numerice a efectivelor de animale și a realizării nivelurilor prognozate pentru fiecare specie de interes economic, s-a acordat sprijinul tehnic necesar crescătorilor care au manifestat interes și inițiative, în direcția concentrării efectivelor ce se vor realiza, preponderent prin înființarea de noi ferme agricole comerciale, cu atragerea de fonduri europene.

În anul 2019, comparativ cu anul precedent, **producția agricolă animală** a înregistrat creșteri la greutatea în viu a animalelor destinate sacrificării pentru consum (38,64%) și producția de lână (1,17%) și scăderi la producția de lapte (1,24%) producția de ouă (12,11%) și producția de miere extrasă (15,77%).

Suprafaţa fondului forestier în judeţul Buzău s-a mărit în anul 2019 la 160,8 mii ha faţă de 160,1 mii ha în anul 2014. Din totalul suprafeței fondului forestier, 158 mii ha reprezintă suprafața pădurilor, în compoziţia cărora predomină foioasele (110 mii ha).

În anul 2019 au fost executate **regenerări artificiale** pe 68 ha, în creștere față de anul anterior (63 ha), însă în scădere semnificativă față de anul 2014 (127 ha).

Volumul de lemn recoltat în județul Buzău este de 360,5 mii m^3, din care 44,52% fag, 33,09% rășinoase și 10,82% diverse specii tari, 6,80% diverse specii moi și 4,77% stejar.

În 2020, **capacitatea de depozitare** la nivelul județului Buzău a fost de 969,5 mii tone, din care 442,2 mii tone în silozuri, județul având 241 spații de depozitare autorizate[51].

Conform Centralizatorului Grupurilor de Producători, publicat de MADR, în județul Buzău erau recunoscute și active în 2020 următoarele **grupuri de producători și organizații**:

- Agro Grup Smeeni SRL (cereale),
- Apicultorii Profesioniști Buzoieni Cooperativă Agricolă (miere de albine și produse apicole),
- Asociaţia Grupul de Producători Munteniasuin (carne de porcine),
- Apis Mellifera Albina Buzoiană Cooperativa Agricolă (miere de albine și produse apicole),
- Călmățui izvoare Cooperativa Agricolă (cereale, plante oleaginoase),
- Indac Agro Cooperativa Agricolă (cereale, plante oleaginoase),
- Carpathian Honey Land Cooperativa Agricolă (miere de albine și produse apicole),
- GMS Cereal Boldu Cooperativa Agricolă (cereale, plante oleaginoase).

Conform datelor furnizate de Direcția pentru Agricultură Județeană Buzău, până la sfârșitul anului 2019 au fost înscriși în **agricultura ecologică** un număr de 147 operatori economici, din care 132 producători, 7 procesatori, 7 comercianți și 1 importator.

Ramurile cu pondere semnificativă în realizarea **cifrei de afaceri** în domeniul de activitate "Agricultură, silvicultură și pescuit" au fost *"Creșterea animalelor"* (45,50%) și *"Cultivarea plantelor nepermanente"* (37,26%).

Figura nr. 63 – Structura cifrei de afaceri din domeniul de activitate "Agricultură, silvicultură și pescuit", pe ramuri, 2019

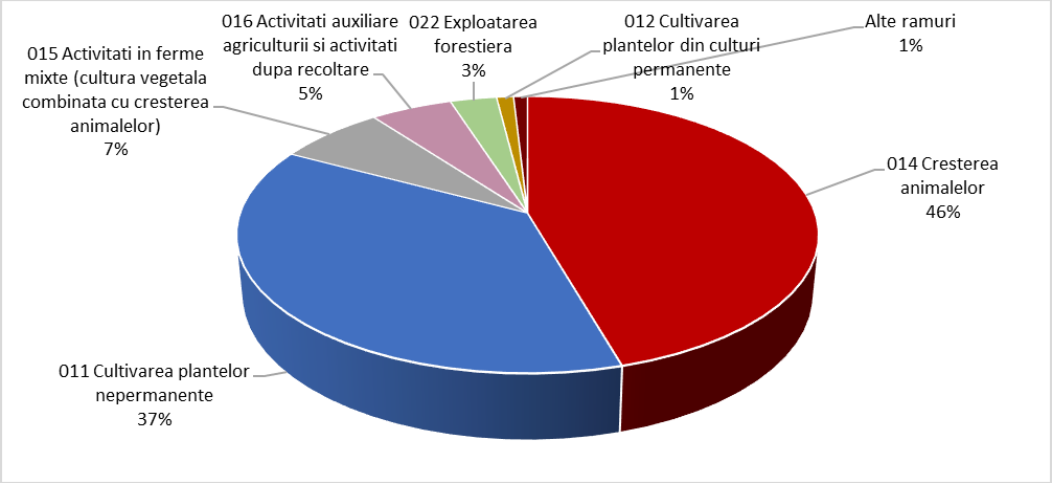

Sursă: *Prelucrarea consultantului, www.listafirme.ro*

[51] *Sursa: www.madr.ro - Situatia centralizatoare a operatorilor economici care exploatează spații de depozitare autorizate*

5.2.2 Industrie

În perioada 2014-2019, **industria județului Buzău** a înregistrat o evoluție oscilantă, datorată în principal **industriei prelucrătoare care deține o pondere covârșitoare** în totalul producției industriale. Cifra de afaceri înregistrată în industria județului a scăzut în anul 2016 cu 14,07% față de anul 2015, fiind urmată de o creștere continuă în perioada următoare.

În perioada 2014-2019, ramurile **industriei prelucrătoare** care au crescut din punctul de vedere al **numărului de unități locale active** sunt: *alte activități industriale n.c.a.* (+60,87%), *fabricarea produselor textile* (+56%), *fabricarea altor mijloace de transport* (+33,33%), *repararea, întreținerea și instalarea mașinilor și echipamentelor* (+26,92%), *fabricarea produselor din cauciuc și mase plastice* (+23,33%), *tipărire și reproducerea pe suporți a înregistrărilor* (+20,83%), *fabricarea substanțelor și a produselor chimice* (+20%), *industria alimentară* (+14,43%), *fabricarea de mobilă* (+12,96%), *fabricarea de mașini, utilaje și echipamente n.c.a.* (+11,54%), *fabricarea hârtiei și a produselor din hârtie* (+9,09%), *industria metalurgică* (+6,67%).

În 2019, cele mai multe unități locale din industria prelucrătoare erau active în domeniile *"industria alimentară"* (230 unități), *"fabricarea articolelor de îmbrăcăminte"* (162 unități) și *"industria construcțiilor metalice și a produselor din metal, exclusiv mașini, utilaje și instalații"* (133 unități).

Ramurile cu pondere semnificativă în realizarea cifrei de afaceri a producției industriale prelucrătoare au fost *industria alimentară* (42,18%), *industria construcțiilor metalice și a produselor din metal, exclusiv mașini, utilaje și instalatii* (12,34%), *fabricarea produselor din cauciuc și mase plastice* (6,25%), *fabricarea substanțelor și a produselor chimice* (6,14%) și *fabricarea altor produse din minerale nemetalice* (5,50%).

Figura nr. 64 – Structura cifrei de afaceri din industria prelucrătoare, pe ramuri, 2019

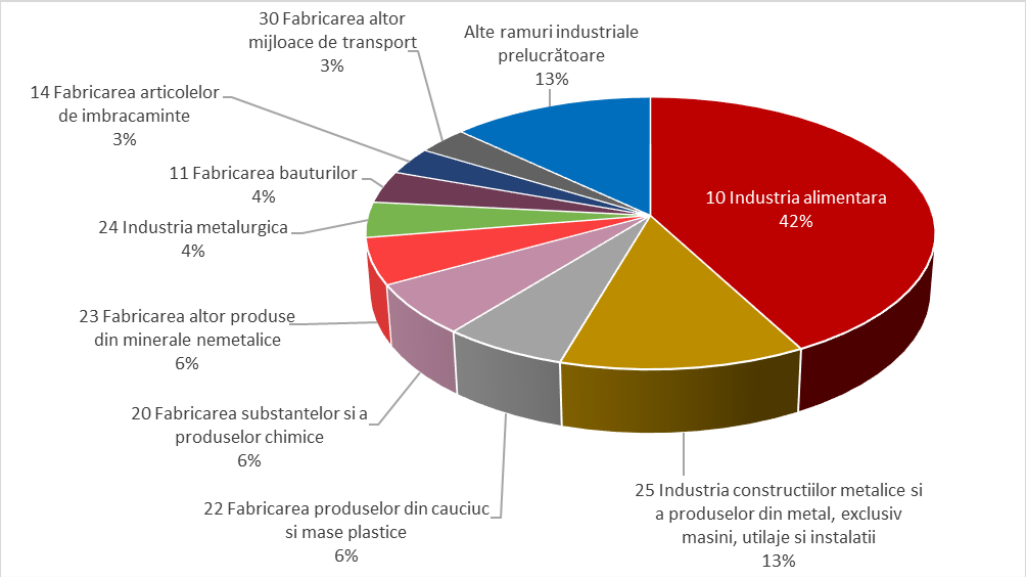

Sursă: *Prelucrarea consultantului, www.listafirme.ro*

Industria prelucrătoare cu domeniile reprezentative după cifra de afaceri obținută în anul 2019 în județul Buzău, este concentrată în Municipiile Buzău și Râmnicu Sărat:

- **CAEN 1041 - Fabricarea uleiurilor și grăsimilor**: Bunge Romania SRL (Buzău)
- **CAEN 1012 - Prelucrarea și conservarea cărnii de pasăre**: Aaylex Prod SA (Buzău)
- **CAEN 2060 - Fabricarea fibrelor sintetice și artificiale**: Greenfiber International SA (Buzău)
- **CAEN 2410 - Producția de metale feroase sub forme primare și de feroaliaje**: Hoeganaes Corporation Europe SA (Buzău)
- **CAEN 1106 - Fabricarea malțului**: Soufflet Malt Romania SA (Buzău)

5.2.3 Turism

Potențialul turistic al cadrului natural

Buzăul ocupă cea mai mare parte a bazinului hidrografic al râului cu acelaşi nume, cuprinzând în mod armonios **toate formele de relief**, acesta fiind dispus în trei trepte, care coboară de la nord-vest spre sud-est.

Localizarea geografică îi conferă judeţului Buzău o situaţie privilegiată din punctul de vedere al turismului. Având o diversitate peisagistică particulară datorită celor celor trei tipuri de relief existente (câmpie, deal şi munte) și fiind aşezat la întretăierea celor mai importante drumuri din zonă, fac din judeţul Buzău un punct de atracţie important pe harta ţării, însă insuficient exploatat.

Patrimoniul turistic natural este dominant prin componentele sale: Munţii Buzăului (ca parte a Carpaţilor de Curbură), Dealurile Subcarpaţilor de Curbură şi Câmpiile Buzăului şi Râmnicului ca părţi ale Bărăganului românesc.

Munţii Buzăului, aflaţi în cea mai mare parte pe teritoriul judeţului cu acelaşi nume, sunt constituiţi din 5 masive, din care **Masivul Penteleu** este cunoscut drept „Rege al Munţilor Buzăului", fiind principala atracție montană a județului pentru turiştii dornici de aventură şi explorare. De asemenea, **Masivul Siriu** oferă numerose atracţii (aici pot fi văzute şi caprele negre), fiind o zonă montană foarte solicitată de turişti.

Dealurile Subcarpaţilor de Curbură al Buzăului este o zonă cu structura şi relieful cele mai complexe din cadrul întregului ansamblu al Subcarpaţilor de Curbură, reprezentând o îmbinare de culmi deluroase cu depresiuni, bazinete şi înşeuări, altitudinea culmilor variind între 400 şi 800 metri.

Zona de câmpie s-a format numai în cuaternar şi este alcătuită din pietrişuri, nisipuri şi loessuri, având altitudini de 40-100m.

În judeţul Buzău se află **47 de peşteri** (forme ale endocarstului salin), dintre care majoritatea în platoul Meledic şi aproximativ un sfert în bazinul Jgheabului. Dintre acestea se remarcă: Peştera „6S MELEDIC" și "Peștera cu 3 intrări".

Din punct de vedere **hidrografic**, județul Buzău dispune de o rețea compusă din numeroase râuri, precum: Buzău, Râmnic, Slănic, Bâsca Chiojdului, Bâsca Rozilei și Bălăneasa. De asmenea, în județ se regăsesc numeroase lacuri naturale și de acumulare cu potențial turistic ridicat, precum Lacul Vulturilor, Lacul Sec, Lacul Negru, Lacul Roșu etc.

În ceea ce privește lacurile piscicole, acestea reprezintă importante atracţii pentru pescari: lacul Puieşti (comuna Puieşti), lacul Mihăileşti (comuna Mihăileşti), lacul Luciu (com. Luciu), lacul Boldu (com. Boldu), lacul Ghergheasa (com. Ghergheasa), lacul Roşioru (com. Cochirleanca), lacul Costeiu (com. Robeasca), lacul Balta Văcăreasca (com. Gl. Siliştea), lacul Amaru (com. Amaru) şi Balastiera Buzău – în apropiere de municipiul Buzău.

În județul Buzău se află și o cascadă (Cascada Pruncea) de mici dimensiuni (5-6m cădere), dar care impresionează prin zona ascunsă în care este poziţionată.

Judeţul deține și **resurse hidrominerale**, reprezentate prin acvifere preponderent clorosodice, dar şi cu un conţinut sulfuros. De prezenţa acestor acumulări sunt legate apariţia izvoarelor şi lacurilor sărate, precum şi a nămolurilor terapeutice (întâlnite atât la Sărata Monteoru, dar şi în alte areale din judeţ – la Siriu, la Balta Albă, la Fişici-Bozioru, la Lopătari şi Căneşti).

Valoarea turistică a izvoarelor este amplificată de prezenţa nămolurilor sapropelice cu proprietăţi terapeutice, acestea constituind o altă resursă hidrominerală de mare valoare care pot fi contribui, singure sau în asociere cu apele minerale, la diversificarea ofertei terapeutice şi să ofere astfel motivaţii suplimentare în atragerea turiştilor spre perimetrele unde au fost identificate.

Ca urmare a prezenţei unor forme de relief variate, judeţul Buzău dispune de o **floră** și o diversitate peisagistică deosebită: de la pajişti, brădete, făgete, până la extinse arii de silvostepă, la care se

adaugă vegetaţia de luncă şi cea hidrofilă. Din punct de vedere turistic, se impune pădurea, considerată cel mai complex ecosistem natural, structurat pe verticală, având o suprafață extinsă în zona montană.

Componenta **faunistică** se constituie ca şi element cu rol în diversificarea şi creşterea „cotei atractive a teritoriului judeţului Buzău, din punct de vedere ştiinţific, estetic, respectiv sportiv-turistic (fauna valorificabilă cinegetic şi piscicol).

Fauna de interes cinegetic prezentă în judeţul Buzău grupează cu precădere:

- specii faunistice terestre: urs carpatin; cerb carpatin; căprior; mistreţul (populează pădurile de foioase şi chiar cele de răşinoase), iepuri, veveriţe etc., acestora adăugându-li-se specii ale vânatului răpitor: râşi, lupi, vulpi, dihori etc.;
- specii ornitologice: potârnichea, prepeliţa, fazanul ş.a.;
- specii acvatice de interes piscicol (diferite specii).

Pe teritoriul judeţului Buzău au fost identificate şi declarate următoarele **rezervaţii naturale**:

- Vulcanii Noroioşi de la Pâclele Mari
- Vulcanii Noroioşi de la Pâclele Mici
- Pădurea cu tisă
- Balta Albă
- Dealul cu Lilieci Cernăteşti
- Platoul Meledic
- Pădurea Crivineni
- Balta Amara
- Pădurea Brădeanu
- Pădurea Lacurile – Bisoca

Monumente ale naturii de interes național aflate pe teritoriul județului Buzău sunt:

- Sarea lui Buzău
- Chihlimbarul de Buzău
- Piatra Albă "La Grunj"
- Blocurile de calcar de la Bădila
- Focul Viu - Lopătari

<u>Potențialul turistic antropic</u>

Din punctul de vedere al provinciilor istorice, **Buzăul se află în Muntenia**, învecinându-se cu celelalte două mari provincii românești – Moldova și Transilvania, poziție geo-politică care a influențat de-a lungul timpului evoluția și dezvoltarea județului. Judeţul face legătura între arcul Carpaţilor şi Câmpia Dunării.

De asemenea, teritoriul judeţului Buzău conservă vestigii care atestă existenţa omului în regiune din timpuri imemoriale, fiind descoperite **unelte şi arme din oase sau pietre cioplite**, cât şi obiecte ceramice din **Neolitic** şi **Epoca Bronzului** aparţinând Culturilor Boian, Gumeşti şi Monteoru. Vestigiile din Epoca Bronzului au fost descoperite în regiunea de dealuri, care împreună cu ruinele câmpului roman de la Pietroasele şi ale altor câteva aşezări dacice stau mărturie a continuităţii vieţii şi civilizaţiei pe acest teritoriu.

Pe Lista **Monumentelor Istorice** din judeţul Buzău sunt incluse 501 de situri arheologice, acoperind toate perioadele istorice - de la cea mai veche epocă a pietrei, paleoliticul, până la sfârşitul evului mediu. Cele mai cunoscute şi cercetate situri arheologice sunt cele de la Pietroasele, Năeni, Cârlomăneşti (comuna Verneşti), Pârscov, Gherăseni etc.

Edificiile religioase (biserici, catedrale, mănăstiri, schituri) sunt obiective turistice antropice reprezentative prin prisma importanţei lor istorice şi culturale deosebite şi implicit a potenţialului de

atracţie turistică înmagazinat. Totodată, ele reprezintă realizări tehnice şi artistice remarcabile, care se impun prin dimensiuni, iconografie, colecţii de obiecte religioase etc., dar şi printr-un stil arhitectonic aparte, propriu etapei istorice în care au fost edificate. Trebuie menţionate şi Chilia lui Ambrozie şi Crucea Manafului de la Breaza care fac o notă aparte între atracţiile turistice.

Printre bisericile de lemn existente amintim: Biserica „Naşterea Maicii Domnului" din Poiana Mărului, Biserica de lemn "Sf. Nicolae" din Văvălucile, Biserica de lemn "Adormirea Maicii Domnului" din Ivănețu, Biserica de lemn "Intrarea în Biserică a Maicii Domnului" din Nucu, Biserica de lemn "Sf. Teodor Tiron" şi „Sf. Nicolae" din Aluniș etc.

Printre bisericile de zid existente amintim: Biserica „Sf. Îngeri" din Buzău, Biserica „Sf. Împăraţi" din Măteşti, Biserica „Adormirea Maicii Domnului" Râmnicu Sărat, Biserica „Sfântul Dumitru și Sfinții Împărați" din Stâlpu, Biserica „Buna Vestire" din Vernești, Biserica din satul Zvoranu, Biserica "Sf. Nicolae" din Draghieşti, Biserica „Sf. Nicolae" din Bâscenii de Jos etc.

Una dintre cele mai noi biserici din judeţul Buzău este Biserica „Dintr-o Piatră", ridicată lângă satul Vârf, comuna Năeni, chiar în apropierea vestigiilor arheologice. Aceasta a devenit într-un timp relativ scurt, un reper mai ales pentru turişti, nu numai pentru credincioşi, fiind aflată la o altitudine de 600 de metri.

Printre schiturile și mânăstirile existente amintim: Mânăstirea Barbu, Cetatea – Complex monastic de la Bradu, Mănăstirea Cârnu, Schitul Nifon, Mănăstirea Găvanu etc.

Dintre obiectivele culturale cu funcţii turistice mai pot fi menţionate **muzeele, colecţiile de artă, bibliotecile şi casele memoriale**, din care amintim: Muzeul Judeţean Buzău, Muzeul Municipal Râmnicu-Sărat, Muzeul „Timpul Omului" din Mânzăleşti, Muzeul „7 locuri de poveste" din Lopătari, Muzeul Bisericesc Eparhial, Tabăra de sculptură în aer liber de la Măgura, Tabăra de sculptură în piatră de la Năeni, Tabăra de sculptură în lemn de la Meledic, Casa Memorială "Vasile Voiculescu" de la Pârscov, Casa Memorială „Irineu Mihălcescu" de la Valea Viei, Biblioteca Judeţeană „Vasile Voiculescu" din Buzău, Biblioteca Municipală din Râmnicu Sărat etc.

De asemenea, în judeţul Buzău se remarcă și un număr important de monumente, statui şi plăci comemorative care celebrează personalităţile şi evenimentele de excepţie - istorice, culturale, artistice, din care amintim: Monumentul (fântâna) lui Mihai Viteazu din satul Ciuta, comuna Măgura, Monumentul Eroilor din localitatea Siriu, Obeliscul din Parcul Crâng etc.

Ca și activități umane cu funcție turistică din județul Buzău, amintim:

- *Sectorul de agrement-divertisment*: Relevă o slabă dezvoltare şi diversificare la scara judeţului, fiind reprezentat de doar câteva produse clasice destinate sezonului estival (ştranduri şi piscine – în municipiul Buzău, în municipiul Râmnicu Sărat, în staţiunea Sărata Monteoru, în zona Popasul Merei, în zona Ulmeni, în zona Poiana Pinului).
- *Festivalurile și evenimentele culturale*: Festivalul de rock "Top T", din Buzău, Festivalul Național de Chitară Clasică, din Buzău, Festivalul Internaţional de blues și jazz "BLUZĂU", Festivalul Național de Muzică Ușoară pentru Copii și Tineret "Mihaela Runceanu etc.
- *Târguri populare, sărbători, festivaluri și manifestări folclorice*: Târgul DRĂGAICA, Sărbătoarea Folclorică „Pe urme de baladă", Sărbătoarea Folclorică „Târgul cucului" etc.

Figura nr. 65 – Harta turistică a județului Buzău

Sursă: *https://www.citbuzau.ro/harta_interactiva.php*

Resurse de turism

În județul Buzău există **160 structuri de primire turistică cu funcțiuni de cazare, clasificate**, cu **3.949 locuri de cazare**. Din numărul total de locuri de cazare, 40,59% se regăsesc în 88 de pensiuni și vile turistice și agroturistice și 29,17% în 17 hoteluri.

După localitatea în care se află unitatea de cazare, în județul Buzău se regăsesc toate tipurile de structuri de primire turistică, având următoarea distribuție la nivel de județ:

Figura nr. 66 – Acoperirea geografică a structurilor de primire turistică **cu funcțiuni de cazare turistică la nivelul județului Buzău**

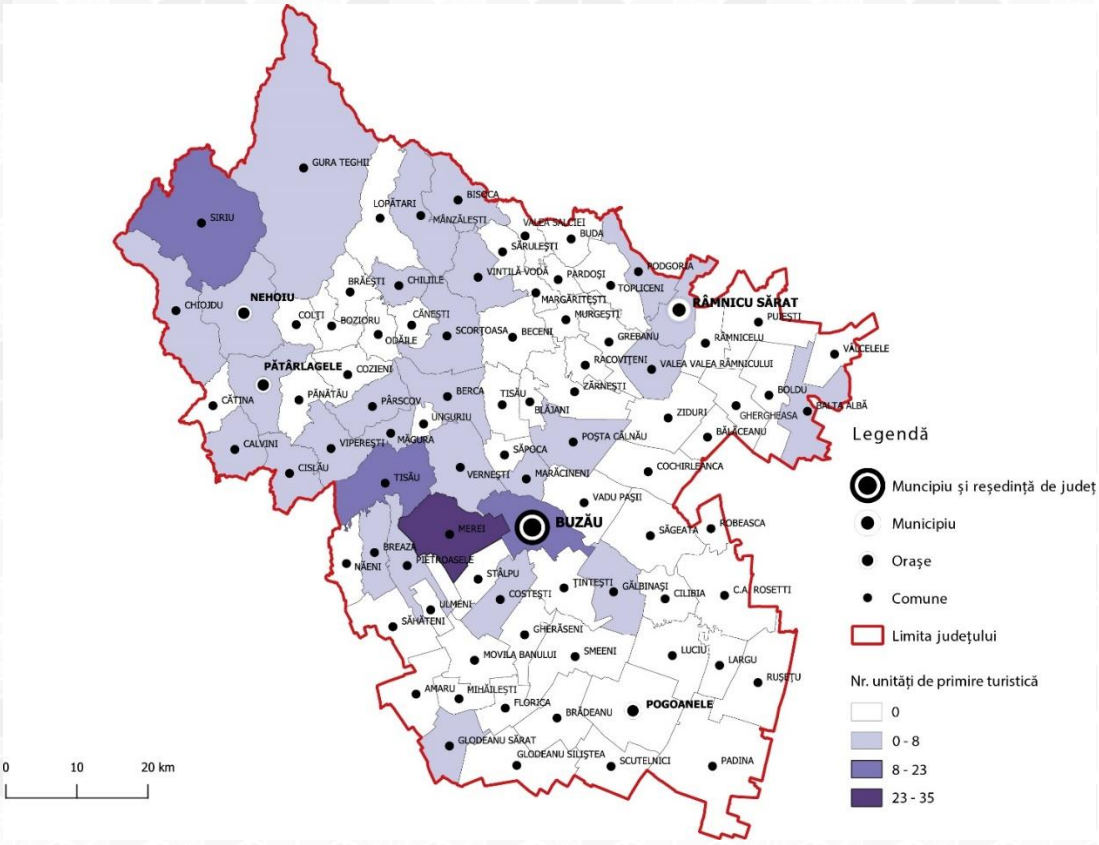

Sursă: *Prelucrarea consultantului, "Structurile de primire turistice cu funcțiuni de cazare clasificate" - Ministerul Economiei, Energiei și Mediului de afaceri*

Conform datelor INS, **capacitatea de cazare în funcțiune** în anul 2019 a fost de 1.291.966 locuri-zile, în creștere cu 0,68% față de cea din anul anterior și cu 17,07% față de cea din anul 2014.

Numărul de sosiri ale turiștilor în structurile de primire turistică cu funcțiune de cazare a fost în anul 2019 de 102.709, din care doar 5,64% sosiri ale turiștilor străini. Comparativ cu anul 2014, numărul total de sosiri a crescut cu 50,14% iar sosirile turiștilor străini au avut o creștere de 18,14%.

În perioada 2014-2019 a crescut cererea pentru Bungalouri (407,98%), Pensiuni agroturistice (115,66%), Hosteluri (100%), Popasuri turistice (50%), Căsuțe turistice (41,67%), Moteluri (35,64%) și Hoteluri (32,97%) și a scăzut cea pentru cazarea în Vile turistice (13,83%) și Pensiuni turistice (1,91%).

Numărul de înnoptări în structurile de primire turistică a fost în anul 2019 de 205.580, cu 2,15% mai mare față de anul anterior, înregistrând o creștere cu 18,52% mai mult față de anul 2014.

Figura nr. 67 – Evoluția sosirilor și înnoptărilor în structurile de primire turistică cu funcțiuni de cazare turistică în județul Buzău în perioada 2014-2019

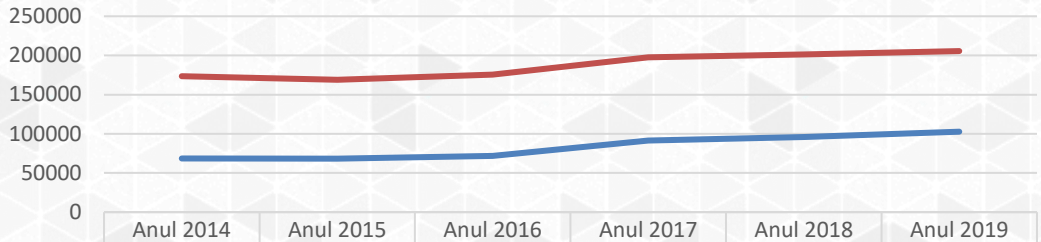

	Anul 2014	Anul 2015	Anul 2016	Anul 2017	Anul 2018	Anul 2019
Sosiri	68411	68295	71817	91252	95731	102709
Înnoptări	173460	168975	175740	197583	201258	205580

Sursă: *Prelucrarea consultantului, date INS (TUR104B, TUR105D)*

Durata medie de ședere a turiștilor este între 2 și 3 nopți, ceea ce indică mai degrabă un turism de weekend sau de business.

Studiu de caz: Localitatea Bisoca

Bisoca este satul de reședință al comunei cu același nume din județul Buzău, Muntenia, România. Localitatea se află în nordul județului Buzău, la poalele munților Vrancei, în depresiunea Bisoca-Neculele.

În prezentul studiu de caz s-au analizat datele statistice din perioada 2014 – 2019, furnizate de Institutul Național de Statistică, fiind remarcată o creștere în localitatea Bisoca de 884,21% a numărului sosirilor de turiști în structurile de primire turistică.

Factorii care au dus la creșterea numărului sosirilor turiștilor în structurile de primire turistică sunt reprezentați de atracțiile turistice și de evenimentele specifice localității (Festivalul "Pe plaiuri Bisocene" - se desfășoară în prima duminică înainte de 15 august; Festivalul "Cânt și joc pe plai strabun" – are loc in fiecare an in preajma zilei de 1 Iunie, sau in prima duminică după această dată). Diversitatea culturală se poate observa în portul tradiţional, zona Bisoca fiind bine cunoscută şi în alte elemente precum: arhitectură tradiţională, calendarul sărbătorilor de peste an şi calendarul târgurilor, obiceiurile de naştere, nuntă, moarte, reţetele tradiţionale, rânduiala vieţii rurale, legendele şi poveştile despre comori şi boieri, crucile de hotar, fântânile, troiţele şi istorisirile despre puterile supranaturale ale unor locuri.

Atracțiile turistice ce se regăsesc în localitate și în apropierea localității sunt:

- Mănăstirea Poiana Mărului (1810);
- Mănăstirea Gavanu, secolul al XVII-lea;
- Rezervația de pin negru;
- 13 trasee pentru practicarea escaladei, toate pe spituri, cu lungimi cuprinse între 12m și 20m;
- 2 zone pentru practicarea bouldering-ului, grupări de bolovani: una în zona lacului pe muchia care se ridică pe partea dreaptă a acestuia, la aproximativ 10 minute de mers (aproximativ 15 bolovani, spectaculoși, mai ales cel numit Creierul), cealaltă grupare este în zona falezelor, unde sunt și traseele de escaladă;
- Campusul Sf. Sava de la Buzău.

Bisoca este parte a Geoparcului „Ținutul Buzăului”, teritoriu alcătuit din elemente de interes geologic, ecologic, arheologic, istoric şi cultural, și care aspiră la titlul de Geoparc UNESCO. În anul 2007 a fost

inițiat Programul „Geoparcul Ținutul Buzăului" de Universitatea din București, în parteneriat cu Consiliul Județean Buzău în vederea conservării, promovării şi valorificării elementelor naturale deosebite din zonă, a valorilor de patrimoniu cultural şi istoric, precum şi pentru susţinerea dezvoltării sociale şi economice a comunelor, bazându-se pe principiul dezvoltării durabile. Acum este recunoscută și pentru atelierele tradiționale (de realizat ii, podoabe tradiționale, împletit, croșetat, cusut, încondeiat ouă, opincărit, țesut) care au loc în cadrul comunității (conform site-ului zestreabisoceana.ro).

În localitatea Bisoca în perioada 2014 – 2019 a fost înregistrată 1 structură de primire turistică (1 pensiune agroturistică), cu un total de 28 spații de cazare. În perioada evaluată a existat o fluctuație a numărului de înnoptări. Cele mai multe înnoptări s-au înregistrat în anii 2016 (datorită alegerilor locale, cât și evenimentelor culturale ce se desfășoară în localitate), 2017 și 2019 (datorită evenimentelor culturale specifice localității).

Din punct de vedere economic, în localitatea Bisoca existau 21 agenți economici în anul 2019 care au generat o cifră de afaceri de 2,26 milioane lei, din care 45,22% a fost generată de societatea TRANS SPRINT EUGEN SRL care desfășoară activitate de transporturi rutiere de mărfuri.

Agricultura are o importantă însemnătate: creșterea animalelor (bovine și ovine), pășuni și fânețe, livezi, păduri, dar o importanță însemnată o au și prelucrarea lemnului, mobilierului mic si a elementelor de tâmplărie pentru construcții.

Localitatea este activă din punct de vedere al derulării proiectelor de investiții, în ultimii ani fiind implementate proiecte precum reabilitarea drumurilor comunale și sătești (peste 240 km), extindere la rețelele existente de alimentare cu apă și realizarea de noi captări, reparații la Internatul școlar pentru redeschidere și reparații la Școala gimnazială „Gh. Munteanu Murgoci", reparații la sediul primăriei, achiziționarea de utilaje ce s-au pus în folosul comunității, reabilitări și modernizări la trei cămine culturale sătești.

Dezvoltare localității Bisoca a dus la valorificarea potențialului turistic dat de patrimoniul existent prin dezvoltarea infrastructurii de turism (structuri de primire turistică și servicii adiacente) în paralel cu dezvoltarea infrastructurii edilitare care a susținut și dezvoltarea mediului de afaceri.

5.3 Activitatea de cercetare-dezvoltare și inovare

Cheltuielile cu activitatea de cercetare-dezvoltare

Creșterea economică se bazează pe trei componente principale: **acumularea de capital** (incluzând investițiile în imobile, echipamente și resurse umane), **creșterea numărului populației** și, implicit a **forței de muncă**, și **progresul tehnologic**.

Potrivit Organizației pentru Cooperare și Dezvoltare Economică, cheltuielile angajate în activitățile de cercetare-dezvoltare reprezintă un indicator al eforturilor unei țări în direcția impulsionării inovării. Cea mai importantă premisă a dezvoltării sectorului de cercetare-dezvoltare o constituie investițiile destinate diferitelor activități relevante.

Cheltuielile totale din activitatea de cercetare-dezvoltare (C&D) au fost de **5.065,33 milioane lei** în anul 2019 la **nivel național**, în creștere cu 98,20% față de anul 2014. Din totalul

cheltuielilor, 57,8% provin din sectorul mediului de afaceri (2.927,69 mil. lei), urmat de sectorul guvernamental cu 31,79% din total.

Din totalul cheltuielilor din activitatea de cercetare-dezvoltare din sectorul întreprinderilor la nivel național (2.927,69 mil. lei), cele mai multe au fost din **activitatea de servicii** (64,79%), urmată de **industria prelucrătoare** (33,54%). Celelalte sectoare de activitate au înregistrat cheltuieli de cercetare dezvoltare într-o pondere mai scăzută; astfel: agricultură, silvicultură și pescuit (0,54%), industrie extractivă (0,92%), producția și furnizarea de energie electrică și termică, gaze, apă caldă și aer condiționat (0,04%), construcții (0,15%) și distribuția apei, salubritate, gestionarea deșeurilor, activități de decontaminare (0,03%).

În **industria prelucrătoare**, ponderea cea mare în totalul cheltuielilor din activitatea de cercetare-dezvoltare, la nivel național, a fost reprezentată de activitatea de fabricare a autovehiculelor de transport rutier, a remorcilor și semiremorcilor (77,64%).

În România, în cadrul cheltuielilor totale din activitatea de cercetare-dezvoltare pe tipuri de programe de cercetare-dezvoltare, **conform NABS 2007**, predomină activitățile de promovare generală a cunoașterii, dar și sănătatea, agricultura și producția și tehnologia industrială.

În anul 2019, la nivel național, **Regiunea Sud-Est** ocupa **ultimul loc** în ceea ce privește **cheltuielile totale din activitatea de cercetare–dezvoltare** cu **88,22 mil. lei** (1,74% din total), în creștere cu 81,82% față de anul 2014. La polul opus se afla Regiunea București-Ilfov cu 61,96% din total (3.138,32 mil. lei).

Printre **principalele explicații** ale acestei situații se numără: numărul redus al instituțiilor al căror obiect principal este activitatea de cercetare – dezvoltare, numărul mic de cercetători și personal implicat în activități de cercetare, numărul redus al competițiilor pentru obținerea finanțării activităților de cercetare, interesul scăzut al firmelor din mediul de afaceri din regiune pentru activități de cercetare – dezvoltare.

Din analiza volumului **cheltuielilor totale din activitatea de cercetare-dezvoltare, pe județele Regiunii Sud–Est**, se poate observa că județele cu un volum mai mare al cheltuielilor sunt Constanța (32,34% din total regiune), Tulcea (29,52% din total regiune) și Galați (24,73% din total regiune). Judetul Buzau, are un volum al cheltuielilor de 8,19% din total regiune, iar cele mai mici cheltuieli cu activitatea de cercetare–dezvoltare, sunt inregistrate de județul Vrancea, (0,65% din total regiune).

Figura nr. 68 – Cheltuieli totale din activitatea de cercetare-dezvoltare, pe județe din Regiunea Sud-Est, 2014 – 2019 (mii lei)

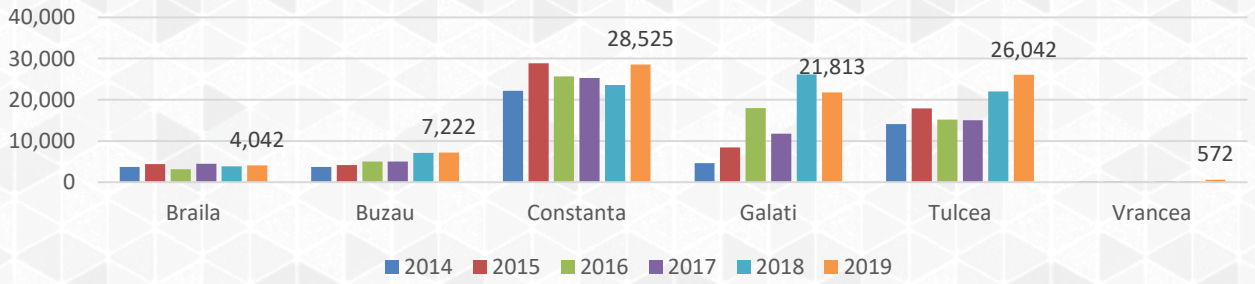

Sursă: *Prelucrarea consultantului, date INS (CDP104B)*

Județul Buzău ocupă **locul 25 la nivel național** și **locul 4 la nivel regional** din punctul de vedere al cheltuielilor totale din activitatea de cercetare-dezvoltare. În județ, comparativ cu anul 2014, cheltuielile cu această activitate au crescut semnificativ, de la 3,72 mil. lei în anul 2014 la 7,22 mil. lei în anul 2019, însă comparativ cu anul 2018, acestea au crescut doar cu 1,11%.

Figura nr. 69 – Evoluția cheltuielilor totale din activitatea de cercetare-dezvoltare la nivel județean, regional și național (mii lei), în perioada 2014-2019

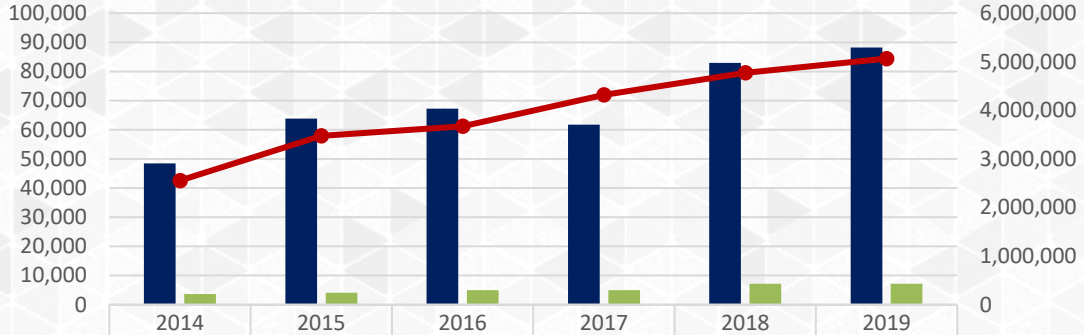

	2014	2015	2016	2017	2018	2019
Regiunea SUD-EST	48,517	63,871	67,234	61,799	82,953	88,216
Buzau	3,723	4,162	5,047	5,028	7,143	7,222
România	2,555,662	3,476,933	3,675,142	4,317,086	4,769,279	5,065,332

Regiunea SUD-EST Buzau România

Sursă: *Prelucrarea consultantului, date INS (CDP104B)*

După destinație, cheltuielile sunt:

- **curente** - plățile efectuate în cursul unei perioade în cadrul unităților: costul forței de muncă, costul materialelor, precum și alte cheltuieli curente;
- **de capital** (investiții) - plățile efectuate în cursul unei perioade pentru realizarea de lucrări de construcții, achiziționarea de aparate, instrumente, mașini și echipamente sau alte cheltuieli de această natură, menite să contribuie la creșterea volumului de mijloace fixe.

În ceea ce privește **divizarea cheltuielilor** din activitatea de cercetare-dezvoltare la nivelul **județului Buzău**, se observă în 2019 față de 2014 o creștere a cheltuielilor curente (+88,41%), dar și o creștere semnificativă a celor de capital (+265,81%).

Figura nr. 70 – Cheltuieli curente și cheltuieli de capital din activitatea de cercetare-dezvoltare în județul Buzău, 2014 - 2019

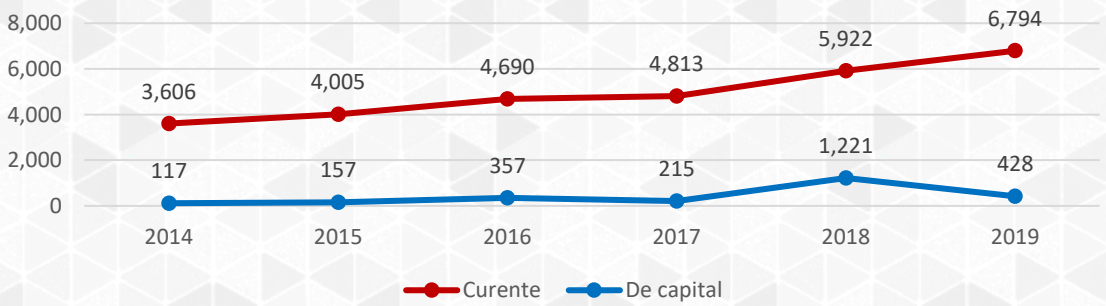

Sursă: *Prelucrarea consultantului, date INS (CDP104B)*

Situația personalului din activitatea de cercetare–dezvoltare

Dezvoltarea economică a României și implicit a județului Buzău nu poate fi realizată fără activitatea de cercetare–dezvoltare și implicit **forța de muncă specializată** în derularea unor astfel de activități științifice. Pe lângă nevoia acută de creștere a finanțării activității, România trebuie să identifice modalitățile de a reține și atrage cercetătorii de talie mondială.

În **județul Buzău**, **numărul total de persoane angajate în activități de cercetare-dezvoltare** era în 2019 de **101 persoane**, din care 25 cercetători, 8 tehnicieni și asimilați și 68 din alte categorii.

Figura nr. 71 – Numărul salariaților din activitatea de cercetare – dezvoltare după ocupație la nivelul județului Buzau, 2014-2019

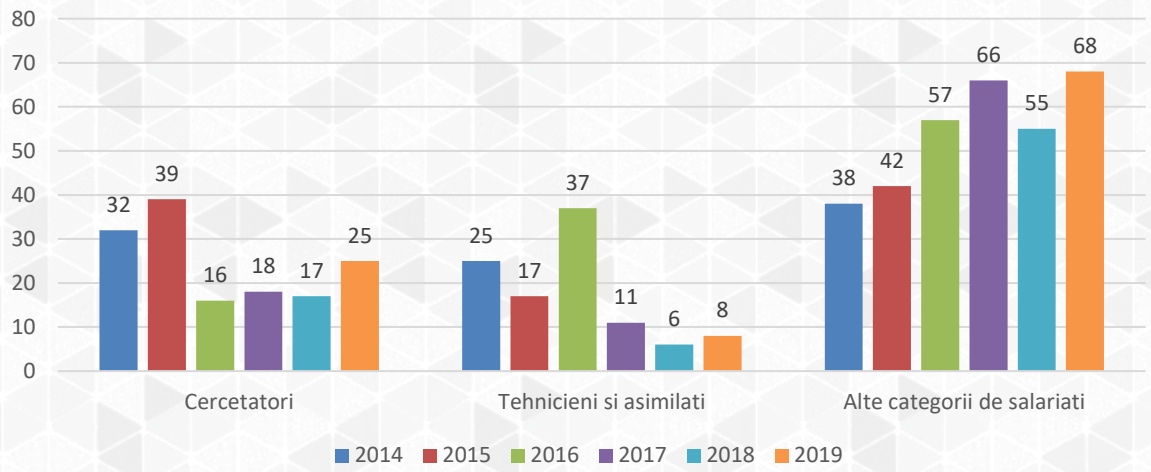

Sursă: *Date INS (CDP102E)*

La nivelul județului, numărul salariaților din activitatea de cercetare – dezvoltare în perioada 2014-2019 a crescut de la 95 persoane în 2014 la 101 persoane în anul 2019.

După numărul de salariați din activitatea de cercetare-dezvoltare, **județul Buzău** ocupă **locul 24 la nivel național** și **locul 4 la nivel regional**.

Figura nr. 72 – Evoluția numărului de salariați din activitatea de C&D la nivel județean, regional și național în perioada 2014-2019

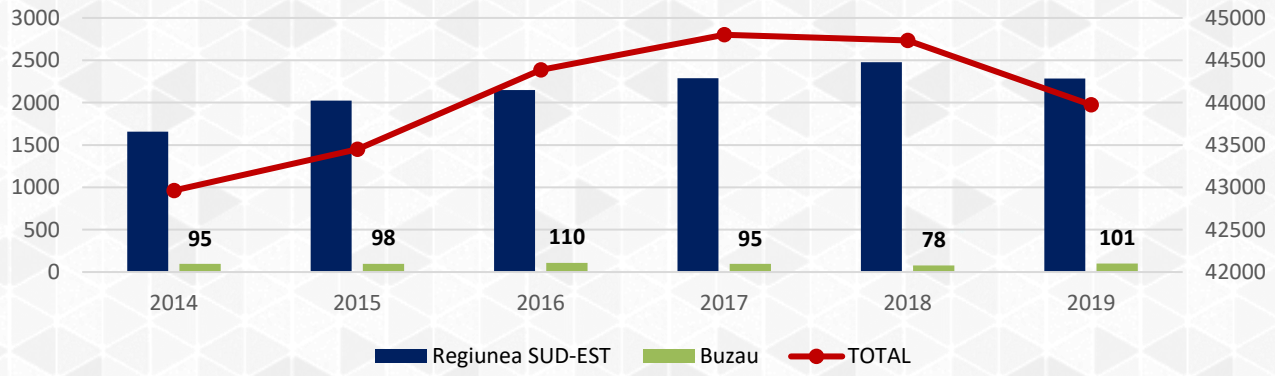

Sursă: *Date INS (DP102E)*

În perioada 2014-2019, numărul salariaților din activitatea de cercetare – dezvoltare a crescut, atât la nivel național (+2,35%), cât și la nivelul Regiunii Sud-Est (+37,86%) și al județului Buzău (+6,32%). Cu toate acestea, în anul 2019 față de anul 2018, numărul angajaților a scăzut la nivel național (-1,7%) și regional (-7,91%), însă a crescut la nivel județean (+29,49%).

Unități care se ocupă cu activitatea de cercetare–dezvoltare

La nivel național, în anul 2019 erau **480 unități cu activitate de cercetare-dezvoltare**, în scădere cu 38,54% față de anul 2015, din care 259 din sectorul public și 221 din sectorul privat.

În județul Buzău se află **Stațiunea de Cercetare Dezvoltare pentru Legumicultură Buzău**, unitate strategică de cercetare și dezvoltare pentru zona bazinului legumicol Buzău și a județelor limitrofe, cu preocupări în domeniul cercetării:

- ✓ Ameliorare
- ✓ Selecţie conservativă şi producerea materialului biologic la soiurile de legume şi flori
- ✓ Agrochimie - Fiziologie - Biochimie
- ✓ Optimizarea tehnologiilor de cultură pentru culturile din câmp deschis şi spaţii protejate
- ✓ Protecţia plantelor
- ✓ Floricultură

Pentru diseminarea rezultatelor cercetării ştiinţifice desfăşurate în cadrul sectorului de cercetare şi promovarea mai eficientă în producţie a acestor rezultate, a fost înfiinţat şi activează în cadrul S.C.D.L. Buzău un Centru Regional de Consultanţă în Horticultură.

Potrivit platformei EERIS – *Angajarea în sistemul european de infrastructuri de cercetare*, în sistemul de cercetare-dezvoltare al județului Buzău sunt cuprinse, pe lângă Staţiunea de Cercetare - Dezvoltare pentru Legumicultură Buzău, şi următoarele unităţi şi instituţii: **Datsa Textil SRL** și **Staţiunea Didactică de Cercetare-Dezvoltare pentru Viticultură şi Pomicultură Pietroasa** – Istrița-Filială a Universităţii de Ştiinţe Agronomice şi Medicină Veterinară Bucureşti.

În județul Buzau funcționează și alte societăți comerciale care realizează activități de cercetare – dezvoltare și anume **7 societăți** care au **codul CAEN principal din clasa 72 "Cercetare-dezvoltare"**. Acestea au înregistrat în 2019 o cifră totală de afaceri de 10,45 mil. lei, cu un număr total de 15 angajați, nivel seminificativ mai mare față de anul 2014 cand erau 4 societăți cu o cifră de afaceri de 0,49 mil lei și un număr total de 10 angajați

Activitatea de inovare și transfer tehnologic

Unul dintre obiectivele naționale de creștere a performanței organizațiilor publice și private este legat de creșterea capacității de inovare.

În **România** erau **4.198 de întreprinderi inovatoare** în anul 2018, număr care a scăzut dramatic față de nivelul din 2010 (-48,28%), când în țara noastră erau 8.116 întreprinderi, însă a crescut cu 43,52% față de anul 2016. Din numărul total de întreprinderi inovatoare la nivel național, 71,99% sunt întreprinderi mici.

Ca și cauze ale reducerii numărului de întreprinderi inovatoare putem preciza: numărul mic de personal implicat în activități de cercetare – dezvoltare și inovare, numărul redus de programe de finanțare a activităților inovative și numărul scăzut de parteneriate publice-private destinate inovării.

Cifra de afaceri obținută de **întreprinderile inovatoare la nivel național** a fost în anul 2018 de **284,23 miliarde lei**, în scădere cu 16,28% față de anul 2010, însă în creștere cu 41,99% față de anul 2016. Ponderea cea mai mare în cifra de afaceri obținută o deține industria cu 62,03% (din care 75,41% este reprezentată de **industria prelucrătoare**).

În ceea ce privește **numărul mediu de salariați** ale întreprinderilor inovatoare din România, acesta a fost de **521.928 persoane**, fiind mai mic cu 46,67% față de 2010, însă mai mare cu 54,37% față de anul 2016.

În profil teritorial, cele mai multe întreprinderi inovatoare se află în Regiunea București-Ilfov (1.691 întreprinderi) și cele mai puține în Regiunea Sud–Vest Oltenia (81 întreprinderi). În ceea ce privește **Regiunea Sud–Est**, **numărul întreprinderilor inovatoare** a scăzut de la 1.054 în anul 2010 la doar **313** în anul 2018. Scăderea numărului întreprinderilor inovatoare în perioada analizată poate fi determinată de lipsa posibilităților de finanțare prin fonduri nerambursabile, dar și de mediul economic instabil care nu încurajează activități de inovare sustenabile.

Figura nr. 73 – Distribuția pe regiuni a întreprinderilor inovatoare, 2018

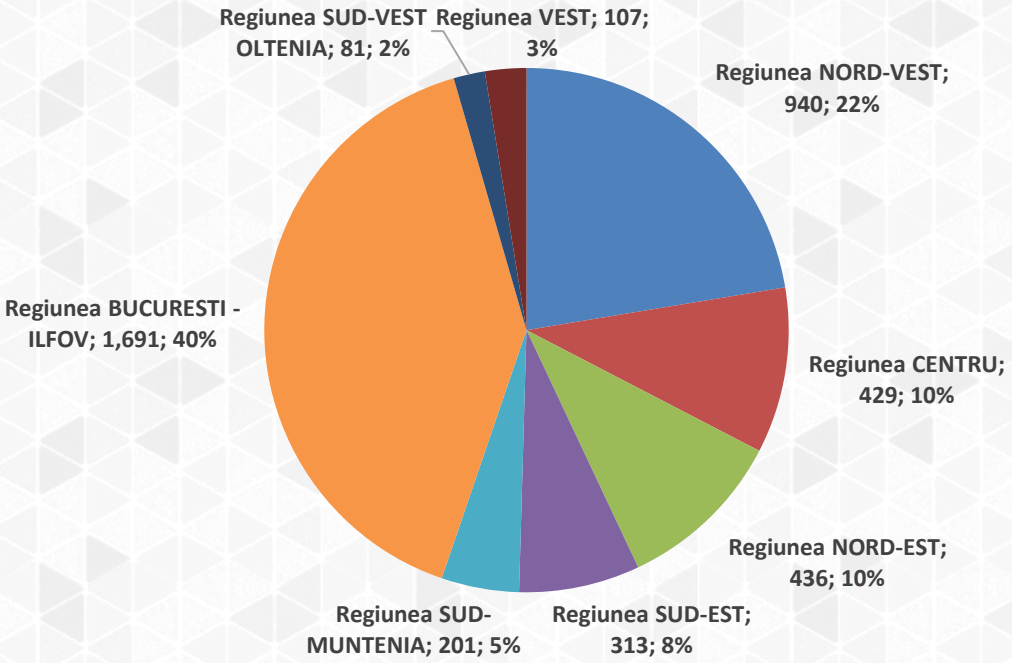

***Sursă**: Prelucrarea consultantului, date INS (INO101C)*

Pe clase de mărime, în anul 2018, cele mai multe întreprinderi inovatoare din **Regiunea Sud–Est** erau de **dimensiuni mici** (207 întreprinderi), 71 de dimensiuni mijlocii și doar 35 de întreprinderi mari. 237 de întreprinderi inovatoare activau în activități industriale și 76 în servicii.

De asemenea, în intervalul 2010–2018, în Regiunea Sud-Est, întreprinderile cu **inovație de produs** și-au crescut numărul de la 72 la 146, în timp ce numărul **inovatorilor de proces** a scăzut de la 270 la 115, iar cel al **inovatorilor de produs și proces** de la 291 de întreprinderi la doar 49.

Ponderea întreprinderilor inovative în total este de 10,78% în 2018, în scădere cu 26,12% față de anul 2010 (36,9%).

Clusterele din județul Buzau

Conform raportului "*Situația clusterelor din România*" elaborat de Asociația Clusterelor din România – ClusteRO, **în regiunea Sud-Est sunt 8 clustere** în evidența Ministerului Economiei în domenii precum TIC, construcții navale, sănătate, industrii creative, energie regenerabilă dintre care 7 sunt membre ale Asociației Clusterelor din România, toate fiind medaliate cu bronz de către Secretariatul European pentru Analiza Clusterelor.

Clusterele regionale membre ale Asociației Clusterelor din România însumau la finalul anului 2019 un total de 304 întreprinderi, cu peste 28.000 angajați, o cifră de afaceri de 6,64 miliarde lei și cu exporturi de 673 milioane EUR. Acestea au raportat cheltuieli de cercetare-dezvoltare de 102 milioane lei, fiind remarcate creșteri ce variază între 43% în cazul exporturilor și 183% în cazul numărului de angajați, față de anul 2013.

În județul Buzău, a fost înființat în anul 2010 **Clusterul Turistic Carpatin** ("Carpathian TOURISM CLUSTER ROMANIA") la inițiativa Asociației pentru Promovarea și Dezvoltarea Turismului din județul Brașov (APDT Brașov) împreună cu Monteoru Renaissance - Asociația pentru dezvoltare regională durabilă în turism (județul Buzău). Acesta avea drept misiune promovarea turismului durabil și crearea valorii adăugate pentru industria turismului în regiunea Munților Carpați. În prezent, acesta nu mai este activ.

În general, clusterele au fost constituite în contextul unor proiecte finanțate prin fonduri europene iar funcționarea acestora a fost determinată de condițiile de monitorizare aferente proiectelor respective. Clusterele existente nu cunosc un regim juridic suficient de susținut pentru ca această activitate să aibă și eficiență relevantă, mecanismele economice care să permită dezvoltarea activității nu sunt nici stimulative, nici suficient de clare.

Invenții și mărci

În societatea actuală, bazată pe cunoaştere, **activele necorporale** şi, în mod special, brevetul de invenţie capătă o importanţă din ce în ce mai mare din punct de vedere economic. Prin tripla sa calitate de instrument juridic, tehnic şi, respectiv, economic, brevetul de invenţie reflectă capacitatea de inovare şi dinamismul unei societăţi.

Brevetul de invenţie este un drept de proprietate industrială ce conferă titularului un drept exclusiv de exploatare a invenţiei pe o durată de maximum 20 de ani și poate fi acordat pentru orice invenţie având ca obiect un produs sau un procedeu, în toate domeniile tehnologice, inclusiv în agricultură.

În anul 2019, în România au fost depuse la Oficiul de Stat pentru Invenții și Mărci (OSIM) 939 de cereri de brevet de invenţie, dintre care 888 au fost depuse de solicitanţi români, iar 51 de solicitanţi străini. Au fost eliberate 357 de brevete de invenţie, dintre care 350 titularilor români.

În Regiunea Sud-Est au fost înregistrate 15,09% din cererile de brevet de invenție de la nivel național, din care cele mai multe au fost înregistrate în județul Buzău.

Figura nr. 74 – Numărul cererilor de brevet de invenție depuse la Oficiul de Stat pentru Invenții și Mărci din România pe județe ale Regiunii Sud-Est, 2015 – 2019

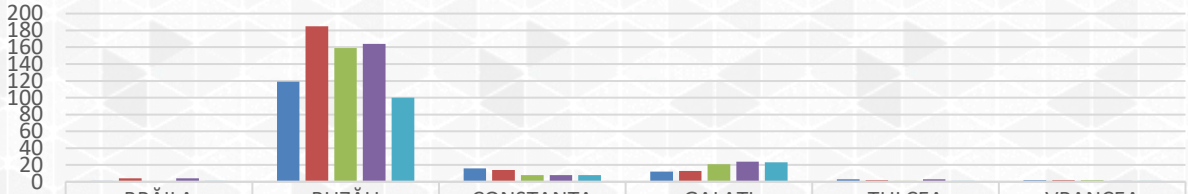

	BRĂILA	BUZĂU	CONSTANŢA	GALAŢI	TULCEA	VRANCEA
2015	1	119	16	12	3	2
2016	4	185	14	13	2	2
2017	0	159	8	21	1	2
2018	4	164	8	24	3	1
2019	1	100	8	23	1	1

Sursă: *Prelucrarea consultantului, Oficiul de Stat pentru Invenții și Mărci – Raport anual 2019*

În județul Buzău au fost depuse **100 de cereri de brevete de invenție** în anul 2019, în scădere cu 15,97% față de anul 2015. În anul 2019 a fost **eliberat un singur brevet de invenție** la nivelul județului.

În anul 2019, în România au fost depuse 11.257 de cereri de înregistrare **marcă**, dintre care 8.601 au fost depuse de solicitanţi români şi 2.656 de solicitanţi străini. Au fost depuse 7.270 de cereri de reînnoire marcă, dintre care pe cale naţională 3.142 şi 4.128 cereri de reînnoire pe cale internaţională. Au fost eliberate 8.303 certificate.

Din totalul cererilor de înregistrare marcă de la nivel național, doar 8,58% au fost înregistrate în Regiunea Sud – Est în anul 2019. Analizând situația pe județe, se observă că județul Constanța a primit cele mai multe cereri de înregistrare marcă, în număr de 374. În județul Vrancea au fost înregistrate doar 46 de cereri în anul 2019. Evoluția și numărul cererilor pe județe pot fi urmărite în figura următoare.

Figura nr. 75 – Numărul cererilor de înregistrare marcă ale solicitanților români în Regiunea Sud-Est, 2015 – 2019

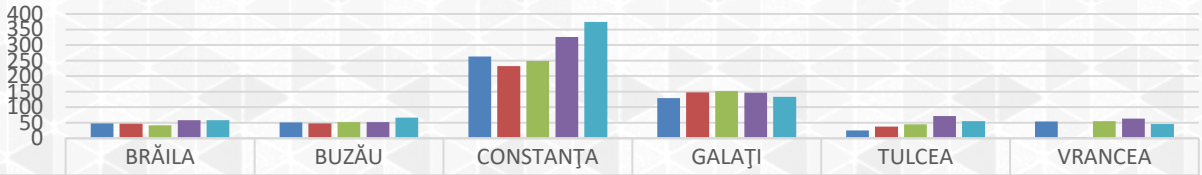

	BRĂILA	BUZĂU	CONSTANŢA	GALAŢI	TULCEA	VRANCEA
2015	48	51	263	129	25	54
2016	47	48	232	148	38	3
2017	42	52	249	152	45	55
2018	58	52	326	147	72	63
2019	58	66	374	133	55	46

Sursă: *Prelucrarea consultantului, Oficiul de Stat pentru Invenții și Mărci – Raport anual 2019*

În județul Buzău au fost depuse **66 de cereri de înregistrare de marcă** în anul 2019, în creștere cu 29,41% față de anul 2015.

Dreptul asupra unui **desen sau model** este recunoscut prin înregistrarea şi acordarea unui certificat de înregistrare în condiţiile Legii nr. 129/1992, privind protecţia desenelor şi modelelor, republicată.

În anul 2019, în România au fost depuse 941 de desene şi modele, conţinute în 271 de cereri de înregistrare (din care 189 depuse de solicitanți români). Au fost eliberate 404 certificate.

În Regiunea Sud-Est au fost depuse doar 8,95% din totalul de cereri de înregistrare desene sau modele de la nivel național.

Figura nr. 76 – Numărul cererilor de înregistrare a desenelor/modelelor în Regiunea Sud-Est, 2015 – 2019

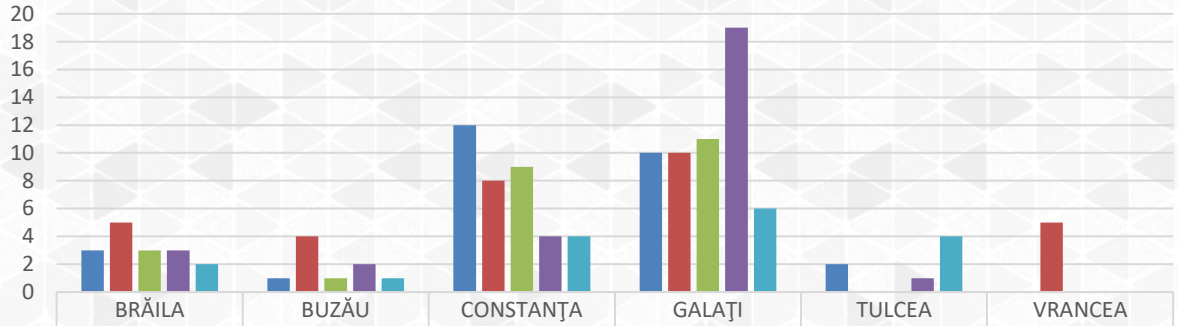

	BRĂILA	BUZĂU	CONSTANŢA	GALAŢI	TULCEA	VRANCEA
2015	3	1	12	10	2	0
2016	5	4	8	10	0	5
2017	3	1	9	11	0	0
2018	3	2	4	19	1	0
2019	2	1	4	6	4	0

Sursă: *Prelucrarea consultantului, Oficiul de Stat pentru Invenții și Mărci – Raport anual 2019*

În județul Buzău a fost depusă **o singură cerere de înregistrare desene sau modele** în anul 2019.

5.4 Analiza investițiilor

În perioada 2014-2018 au fost realizate o serie de proiecte de investiții importante atât pentru infrastructura publică a județului Buzău, cât şi proiecte de investiţii privind mediul privat. Astfel, s-au realizat investiții în industria prelucrătoare reprezentând 29,17% din total investițiilor nete, deși nivelul acestora a scăzut în perioada analizată, putându-se observa însă o ușoară redresare la finalul perioadei.

Creșteri semnificative au înregistrat comerțul – 18,27% din total investiții nete și industria extractivă – 12,71% din total investiții nete.

Tabel nr. 21 – Investiții nete pe activități economice (milioane lei)

CAEN Rev.2 (activități ale economiei naționale)	2014	2015	2016	2017	2018
B INDUSTRIA EXTRACTIVA	0	0	0	96	112
C INDUSTRIA PRELUCRATOARE	446	308	260	206	257
D PRODUCTIA SI FURNIZAREA DE ENERGIE ELECTRICA SI TERMICA, GAZE, APA CALDA SI AER CONDITIONAT	0	0	0	1	58
E DISTRIBUTIA APEI; SALUBRITATE, GESTIONAREA DESEURILOR, ACTIVITATI DE DECONTAMINARE	195	229	55	36	44
F CONSTRUCTII	62	44	42	45	60
G COMERT CU RIDICATA SI CU AMANUNTUL; REPARAREA AUTOVEHICULELOR SI MOTOCICLETELOR	113	115	129	147	161
H TRANSPORT SI DEPOZITARE	45	48	56	49	73
I HOTELURI SI RESTAURANTE	9	15	10	12	15
J INFORMATII SI COMUNICATII	10	13	19	13	27
TRANZACTII IMOBILIARE, INCHIRIERI SI ACTIVITATI DE SERVICII PRESTATE IN PRINCIPAL INTREPRINDERILOR (activitati profesionale, stiintifice si tehnice, activitati de servicii administrative si activitati de servicii suport)	62	73	32	32	49
P INVATAMANT	1	2	1	1	1
Q SANATATE SI ASISTENTA SOCIALA	8	15	12	8	16
R+S ALTE ACTIVITATI DE SERVICII COLECTIVE, SOCIALE SI PERSONALE	12	2	4	7	7

Sursă: *Prelucrarea consultantului, date INS (INT105E)*

În perioada 2014 – 2020, în județul Buzău au fost semnate 156 contracte de finanțare în valoare totală de 2,76 mld. lei[52], din care au fost finalizate 70 proiecte (44,87%). Cele mai multe dintre proiecte au fost contractate prin programele Programul Operațional Regional (84,62%) și Programul Operațional Capital Uman (6,41%).

Figura nr. 77 – Valoarea investițiilor contractate cu fonduri europene (public și privat) în județul Buzău

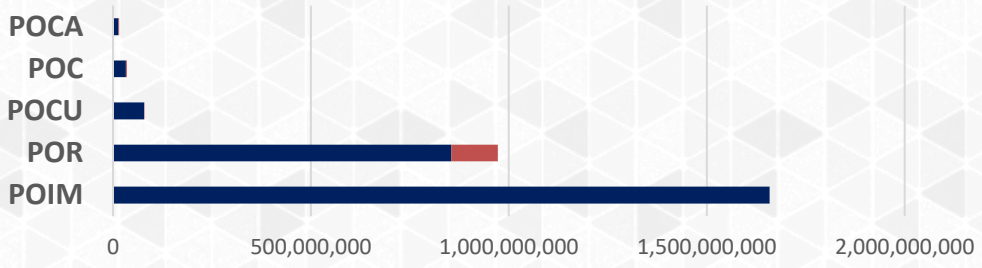

	POIM	POR	POCU	POC	POCA
Valoare totală contracte aflate în derulare (lei)	1,658,924,261	855,313,159	78,906,054	32,684,258	14,151,043
Valoare totală contracte finalizate	0	116,877,122	219,566	2,663,578	1,557,411

Sursă: *Prelucrarea consultantului, https://mfe.gov.ro/*

[52] *Conform situației din 30.06.2020 publicată pe site-ul Ministerului Fondurilor Europene*

În iunie 2020, valoarea totală a contractelor semnate în județul Buzău era de 2.761.296.452 lei. Din valoarea totală a contractelor de finanțare, doar 4,39% reprezintă valoarea aferentă proiectelor finalizate. Se poate remarca faptul că cele mai mari sume contractate sunt din programele POR și POCU.

În ceea ce privește finanțările accesate prin PNDR 2014 – 2020, în județul Buzău au fost depuse **843 proiecte**, din care 59,91% au primit un răspuns pozitiv (sunt contractate - 488, au semnat contractele de finanțare – 2 sau au fost selectate - 15), în timp ce 21,12% sunt în evaluare. Valoarea investițiilor propuse prin proiectele contractate și selectate este de **aproximativ 81 milioane euro**[53].

Evoluţia investiţiilor străine în ultimii 5 ani

Primele 5 ţări clasate după ponderea deţinută în capitalul social la 31 decembrie 2019 la nivelul României au fost: Olanda (20,41%), Cipru (10,69%), Austria (9,27%), Germania (9,27%) și Italia (6,32%), care împreună reprezintă 55,97% din soldul total ISD la nivel de țară.

În ceea ce privește repartizarea pe țări de origine a capitalului social al întreprinderilor existente în județul Buzău, topul țărilor cu cele mai mari valori este reprezentat de: Olanda (69,43%), Regatul Unit al Marii Britanii şi al Irlandei de Nord (6,58%), Franţa (6,18%), Italia (5%) și Cipru (4,65%).

În comparație cu valorile medii naționale, în cazul județului Buzău, se observă o concentrare mult mai mare (91,84%) a investițiilor străine directe după primele cinci țări de proveniență.

Olanda este principala țară investitoare atât în județul Buzău, cât și la nivelul țării.

Figura nr. 78 – Ponderea pe țări a investițiilor străine directe la nivelul județului Buzău

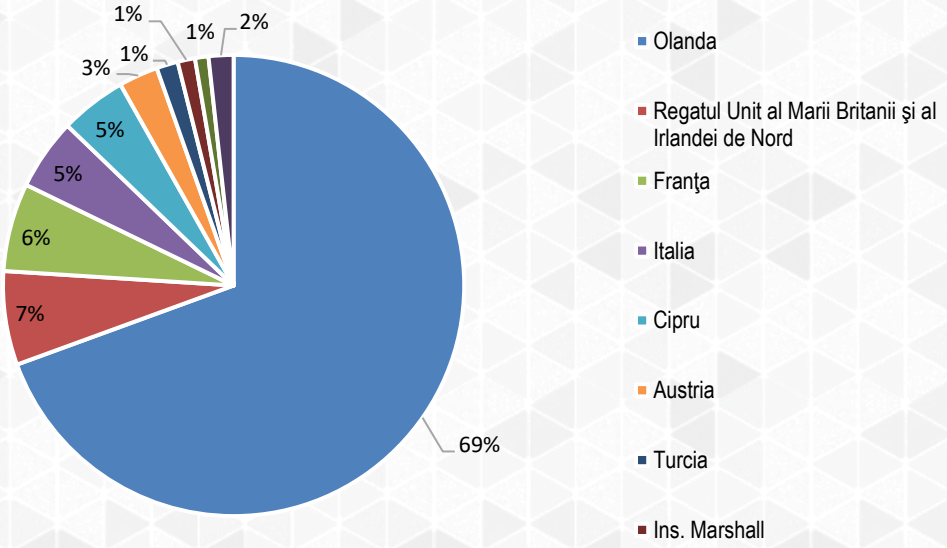

Sursă: *Prelucrarea consultantului, Adresa nr. 34673/30.10.2020 - Oficiul Registrului Comerțului Buzău*

5.5 Domenii de specializare economică

Pentru identificarea celor mai dezvoltate domenii de activitate din județul Buzău au fost analizate sectoarele economice care generează cea mai mare cifră de afaceri și concentrează cel mai mare număr de firme și de salariați.

[53] Sursa: Prelucrare date http://opendata.afir.info/, accesare noiembrie 2020

Tabel nr. 22 – Domeniile de activitate dezvoltate din judeţul Buzău, 2019

CAEN	Denumire domeniu de activitate	Cifra de afaceri (lei)	Nr. total de salariaţi	Nr. firme
Domenii relevante din punctul de vedere al cifrei de afaceri				
1041	Fabricarea uleiurilor si grasimilor	1.857.281.655	365	10
4621	Comert cu ridicata al cerealelor, semintelor, furajelor si tutunului neprelucrat	991.310.833	352	32
4711	Comert cu amanuntul in magazine nespecializate, cu vanzare predominanta de produse alimentare, bauturi si tutun	962.528.038	3.793	1.703
4639	Comert cu ridicata nespecializat de produse alimentare, bauturi si tutun	662.536.212	713	50
3514	Comercializarea energiei electrice	656.772.170	21	2
Domenii relevante din punctul de vedere al nr. total de salariaţi				
4711	Comert cu amanuntul in magazine nespecializate, cu vanzare predominanta de produse alimentare, bauturi si tutun	962.528.038	3.793	1.703
1413	Fabricarea altor articole de imbracaminte (exclusiv lenjeria de corp)	181.845.216	3.097	120
4120	Lucrari de constructii a cladirilor rezidentiale si nerezidentiale	472.341.367	2.523	514
4941	Transporturi rutiere de marfuri	499.005.089	1.696	670
2511	Fabricarea de constructii metalice si parti componente ale structurilor metalice	376.677.064	1.138	69
Domenii relevante din punctul de vedere al nr. de firme				
4711	Comert cu amanuntul in magazine nespecializate, cu vanzare predominanta de produse alimentare, bauturi si tutun	962.528.038	3.793	1.703
4941	Transporturi rutiere de marfuri	499.005.089	1.696	670
4120	Lucrari de constructii a cladirilor rezidentiale si nerezidentiale	472.341.367	2.523	514
4719	Comert cu amanuntul in magazine nespecializate, cu vanzare predominanta de produse nealimentare	215.067.358	875	449
0111	Cultivarea cerealelor (exclusiv orez), plantelor leguminoase si a plantelor producatoare de seminte oleaginoase	516.458.034	1.100	257

Sursă: *Prelucrarea consultantului, www.listafirme.ro*

Analiza **indicelui de specializare**[54] a judeţului Buzău arată că sub-sectoarele economice în care judeţul este mai dezvoltat, pe baza numărului de salariaţi din domeniul respectiv, faţă de nivelul naţional, ţin atât de sectorul primar cât și de sectorul secundar. Astfel, se remarcă în sectorul primar *agricultura* (cultivarea cerealelor) și *zootehnia* (creșterea păsărilor) iar în sectorul secundar *fabricarea fibrelor sintetice și artificiale*, *fabricarea sticlei plate* și *finisarea materialelor textile*.

[54] *Indicele de specializare este utilizat pentru a arata domeniile de activitate în care judeţul este mai dezvoltat relativ la nivelul naţional, pe baza numărului de salariaţi din domeniul respectiv. Modalitatea de calcul presupune raportarea ponderii numărului de salariaţi din total salariaţi ai domeniului respectiv la nivel judeţean cu raportul număr de salariaţi/ total salariaţi la nivel naţional. Domeniile de specializare relevante se consideră a fi cele de depăşesc un indice de specializare mai mare decât 1.*

Studii de caz: Fabricarea fibrelor sintetice și artificiale

Din analiza sectoarelor de activitate pentru care județul Buzău concentrează forță de muncă specializată, se remarcă cel al fabricării fibrelor sintetice și artificiale, în contextul în care, în județul Buzău se regăsesc 98,59% din persoanele angajate în acest domeniu de activitate pe plan național. În Buzău își desfășoară activitatea singurul producător de fibră din județ, Greenfiber International SA.

Green Fiber are o istorie lungă în România. Fabricile sunt poziționate în diferite regiuni ale țării, prima dintre ele fiind deschisă în anul 2006 la Buzău, urmată de alte două la Iași, în 2007 și 2008, iar ultima a fost inaugurată în 2017 la Urziceni, Ialomița. Societatea face parte din Green Group, care și-a început povestea în anul 2002.

Greenfiber International SA produce fibră sintetică poliesterică ecologică, disponibilă sub trei forme: solid, hollow și trilobal, având diferite caracteristici. Misiunea societății este de a reduce deșeurile la minimum, prin urmare, toată fibra produsă se bazează 100% pe materiale reciclate.

La nivelul României, în anul 2019, acest domeniu de activitate a generat 423,7 milioane lei cifră de afaceri (din care 99,49% este generată de județul Buzău) și concentrează 778 angajați, din care 767 se regăsesc la nivelul județului Buzău.

Tabel nr. 23 – Producători de fibră sintetică și artificială (CAEN 2060), în 2019

Nr. crt.	Top firme CAEN: 2060	
	după cifra de afaceri	**după numărul mediu de angajați**
1.	**GREENFIBER INTERNATIONAL SA**	**GREENFIBER INTERNATIONAL SA**
	Aleea Industriilor, bl. 17, Pav. Birouri, Buzău, jud. Buzău	Aleea Industriilor, bl. 17, Pav. Birouri, Buzău, jud. Buzău
	421.548.886 lei	767 angajați
2.	**DC FOLIE SRL**	**DC FOLIE SRL**
	Str. Ion Baiulescu, nr. 53, et. Parter, Cam. 1, Sector 5, București	Str. Ion Baiulescu, nr. 53, et. Parter, Cam. 1, Sector 5, București
	1.994.567 lei	10 angajați
3.	**ECOLINE ACVILA SRL**	**ECOLINE ACVILA SRL**
	Str. Unitatii, nr. 38, sat Balotești, jud. Ilfov	Str. Unitatii, nr. 38, sat Balotești, jud. Ilfov
	155.544 lei	1 angajat
4.	**DECARBO PREST 4 YOU SRL**	**DECARBO PREST 4 YOU SRL**
	Aleea Cicoarei, nr. 9, Cam. 1, bl. 8, sc. A, et. 4, ap. 17, Tulcea, jud. Tulcea	Aleea Cicoarei, nr. 9, Cam. 1, bl. 8, sc. A, et. 4, ap. 17, Tulcea, jud. Tulcea
	1.500 lei	0 angajați

Sursă: *Prelucrarea consultantului, www.listafirme.ro*

Întreprinderea care generează cea mai mare cifră de afaceri la nivelul țării din activitatea de fabricare fibră este tot Greenfiber International SA, întreprindere care, în 2019, se află pe locul 4 ca cifră de afaceri la nivel de județ.

Forța de muncă din Buzău pe sectoare de activitate

În ceea ce privește *domeniile de activitate*, marea parte a forței de muncă din județul Buzău este implicată în sectorul Servicii (55%), la polul opus fiind Agricultura, silvicultura și pescuitul (5%).

Figura nr. 79 – Distribuția numărului de salariați pe sectoare economice în județul Buzău, 2019

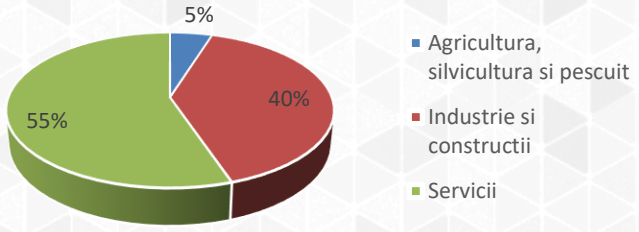

Sursă: *Prelucrarea consultantului, date INS (FOM104F)*

Luând în considerare numărul de salariaţi, se remarcă o serie de domenii reprezentative pentru județul Buzău: *industria prelucrătoare*, *comerțul și repararea autovehiculelor și motocicletelor*, *sănătate și asistență socială*, *învățământ* și *construcții*. După analiza topului codurilor CAEN din județul Buzău după numărul mediu de salariați se remarcă faptul că domeniul *Comerțului cu amănuntul în magazine nespecializate, cu vânzare predominantă de produse alimentare, băuturi și tutun* este cel mai bine reprezentat.

Tabel nr. 24 – Topul firmelor după numărul mediu de angajați, judeţul Buzău, 2019

Nr Crt.	Firma	Cod CAEN	Localitate	Cifra de Afaceri (RON)	Salariați
1	AAYLEX PROD SA	1012	Buzau	575.816.878	921
2	ROMCARBON SA	2221	Buzau	185.722.304	874
3	CLINICA SANTE SRL	8621	Buzau	119.151.038	848
4	GREENFIBER INTERNATIONAL SA	2060	Buzau	421.548.886	767
5	AVICOLA BUZĂU SA	147	Buzau	298.963.781	670

Sursă: *Prelucrarea consultantului, www.listafirme.ro*

În clasamentul după numărul mediu de angajați, primul loc este ocupat de AAYLEX PROD SA, ce domină topul cu 921 de angajați, fiind unul dintre cei mai mari jucători din industria cărnii de pasăre.

Analizând topul firmelor din județul Buzău după cifra de afaceri, se remarcă faptul că tot domeniul *Serviciilor* este cel mai bine reprezentat, domeniu în care se regăsesc 7.239 societăți.

După analiza topului codurilor CAEN din județul Buzău după cifra de afaceri se remarcă faptul că domeniul *Fabricarii uleiurilor și grăsimilor* este cel mai bine reprezentat.

Tabel nr. 25 – Topul firmelor după cifra de afaceri la nivelul judeţului Buzău, 2019

Nr Crt.	Firma	Cod CAEN	Localitate	Cifra de Afaceri (RON)	Salariați
1	BUNGE ROMANIA SRL	1041	Buzau	1.854.616.838	357
2	GETICA 95 COM SRL	3514	Rm. Sărat	654.945.692	20
3	AAYLEX PROD SA	1012	Buzau	575.816.878	921
4	GREENFIBER INTERNATIONAL SA	2060	Buzau	421.548.886	767
5	SOUFFLET AGRO ROMANIA SRL	4621	Buzau	362.095.283	62

Sursă: *Prelucrarea consultantului, www.listafirme.ro*

În clasamentul după cifra de afaceri, primul loc este ocupat de BUNGE ROMANIA SRL, ce domină topul cu o cifră de afaceri cu 183,17%, mai mare decât societatea de pe locul 2, GETICA 95 COM SRL. Societatea BUNGE ROMANIA SRL este unul dintre principalii actori din sectorul agribusiness din

România, mai ales în ceea ce privește comercializarea și procesarea cerealelor, a semințelor de floarea-soarelui, rapiță și soia, fiind, de asemenea, un actor cheie în sectorul alimentar prin mărcile sale Floriol, Unisol, Ulvex și Raza Soarelui.

Analiza SWOT – Economie

Puncte tari	Puncte slabe
• Mediu de afaceri în creștere • Creșterea PIB-ului județean în perioada 2014-2018 de 43,09% (peste media regională și națională) • Creșterea constantă în ultimii 6 ani a numărului întreprinderilor active • Trend ascendent al cifrei de afaceri în majoritatea domeniilor de activitate în perioada 2014-2018 • În zona colinară predomină plantațiile de vii, cunoscute mai ales prin podgoriile Dealu Mare • Județul se află pe locul 2 la nivel național după producția de struguri din anul 2019 • Capacitate mare de depozitare (în special în silozuri) • Prezența a 3 forme de relief pe teritoriul județului • Resurse turistice bogate (diversitate peisagistică particulară, faună și floră diversă, lacuri naturale și de acumulare, lacuri piscicole, cascade, resurse hidrominerale, rezervaţii naturale, monumente ale naturii și potențial turistic antropic) • Disponibilitatea unităților de cazare turistică • Sosiri ale turiștilor în creștere • Domenii de specializare economică la nivel de județ: agricultură și zootehnie (sector primar), fabricarea fibrelor sintetice și artificiale, fabricarea sticlei plate și finisarea materialelor textile (sector secundar) • Număr mare de cereri de brevete de invenție înregistrate în județ	• Dezvoltare economică slabă (locul 24 din punctul de vedere al PIB-ului la nivelul țării) • Pondere scăzută a numărului agenților economici în mediul rural • Densitate scăzută a numărului de firme/1000 de locuitori • Fragmentarea proprietăților și situația ambiguă asupra regimului juridic al terenurilor • Lipsa infrastructurii necesare dezvoltării afacerilor • Potenţial turistic insuficient exploatat • Grad scăzut de accesare a fondurilor europene în perioada 2014 -2020 • Cheltuieli reduse din activitatea de cercetare-dezvoltare
Oportunități	**Amenințări**
• Legislație națională privind facilități fiscale pentru anumite sectoare • Dezvoltarea unor parcuri industriale/incubatoare de afaceri • Valorificarea potențialui turistic existent • Realizarea unui program integrat de promovare turistică.	• Structura întreprinderilor existente în județ este predominată de microîntreprinderi • Legislația națională în continuă schimbare cu implicații asupra sectorului privat • Concurența exercitată de produsele străine introduse pe piață • Derularea dificilă a investițiilor majore și pe termen lung din cauza deprecierii continue a monedei naționale • Fonduri insuficiente alocate la nivel național pentru dezvoltarea infrastructurii turistice

Anul 2019 a reprezentat o perioadă de creștere semnificativă a vizibilității Muzeului Județean Buzău prin creșterea numărului de vizitatori ai expozițiilor temporare și de bază ale instituției, creșterea numărului de participanți la evenimentele punctuale organizate de muzeu, creșterea semnificativă a colaborărilor cu instituțiile de profil din țară, precum și creșterea numărului de vizitatori din mediul online.

Pintre oportunitățile dezvoltării instituției menționăm:

- atragerea de noi parteneri și colaboratori din mediul ONG-urilor, grupurilor de inițiativă, firme și companii private;
- creșterea interesului unităților de învățământ de pe teritoriul județului Buzău pentru oferta cultural-educativă a muzeului;

dezvoltarea unor colaborări specifice cu instituții similare din țară și din străinătate pe probleme de valorificare și promovare a patrimoniului propriu, dar și în interes științific.

6. Social (infrastructura social, nivel de trai)

6.1 Infrastructura socială

Sistemul naţional de asistenţă socială reprezintă ansamblul de instituţii, măsuri şi acţiuni prin care statul, reprezentat de autorităţile administraţiei publice centrale şi locale, precum şi societatea civilă intervin pentru prevenirea, limitarea sau înlăturarea efectelor temporare ori permanente ale situaţiilor care pot genera marginalizarea sau excluziunea socială a persoanei, familiei, grupurilor ori comunităţilor[55].

Domeniile de asistenţă socială, în funcţie de scopul lor, se clasifică astfel:

- ✓ Prevenirea și combaterea sărăciei și a riscului de excluziune socială
- ✓ Susținerea copilului și a familiei
- ✓ Sprijinirea persoanelor cu nevoie speciale
- ✓ Sprijinirea în cazul situațiilor deosebite

Direcţia Generală de Asistenţă Socială şi Protecţia Copilului Buzău este instituţie publică de interes judeţean cu personalitate juridică, înfiinţată în subordinea Consiliului Judeţean Buzău, care realizează la nivel judeţean măsurile de asistenţă socială în domeniul protecţiei copilului, familiei, persoanelor vârstnice, persoanelor cu handicap, precum şi a oricăror persoane aflate în nevoie.

D.G.A.S.P.C. Buzău are următoarea **structură**:

1. **Aparat propriu** cu următoarele birouri, servicii și compartimente:
   - Director Executiv;
   - Director Executiv Adjunct;
   - Director Executiv Adjunct Economic;
   - Serviciul evidenţă şi plată prestaţii sociale;
   - Birou adopții și postadopții;
   - Secretariatul comisiei pentru protecţia copilului şi al comisiei de evaluare a persoanelor adulte cu handicap;
   - Serviciul monitorizare;
   - Compartiment audit;
   - Compartiment control;
   - Serviciul achiziţii publice;
   - Serviciul resurse umane şi salarizare;
   - Compartiment prevenire, protecția muncii, sănătate și securitate în muncă;
   - Serviciul juridic şi contencios;
   - Serviciul cancelarie, comunicare şi relaţii cu publicul;
   - Serviciul contabilitate;
   - Serviciul buget;
   - Serviciul administrativ;
   - Serviciul de integrare socio-profesională și vocațională;

[55] *Art 2. - Legea asistenţei sociale 292/2011*

- Comisia de Evaluare a Persoanelor Adulte cu Handicap;
- Serviciul de evaluare complexă pentru copilului cu handicap.

2. **Servicii sociale**. Unitățile de asistență socială acreditate sunt prezentate în tabelul de mai jos:

Tabel nr. 26 – Serviciile sociale existente și funcționale, aflate în subordinea D.G.A.S.P.C. Buzău

Nr. crt	Unitatea de asistență socială	Capacitate (locuri)
1	Centrul rezidențial "Floarea Soarelui" din cadrul Complexului de servicii pentru copilul cu dizabilități Buzău	20
2	Centrul rezidențial "Floare de Colț" din cadrul Complexului de servicii pentru copilul cu dizabilități Buzău	20
3	Centrul de zi pentru copii cu dizabilități "Dumbrava minunată" Buzău	70
4	Serviciul pentru protecția copilului de tip rezidențial din cadrul Complexului de servicii comunitare nr. 2 Buzău	80
5	Centrul de respiro din cadrul Complexului de servicii comunitare nr. 2 Buzău	12
6	Centrul de primire a copilului în regim de urgență și evaluare - Complex de servicii comunitare nr. 3	30
7	Centrul maternal - Complex de servicii comunitare nr. 3	10
8	Centrul rezidențial pentru recuperarea și reabilitarea copilului cu tulburări de comportament nr. 5 Beceni	40
9	Serviciul de tip rezidenţial din cadrul Complexului de Servicii pentru Copilul cu Handicap Sever nr.8	40
10	Centrul de zi pentru copii cu TSA din cadrul Complexului de Servicii pentru Copilul cu Handicap Sever nr.8	30
11	Centrul rezidențial pentru copilul cu handicap nr. 9 Buzău	110
12	Centrul rezidențial de tip familial Ileana Cosânzeana din cadrul Complexului de servicii pentru copilul cu handicap nr. 14 Râmnicu Sărat	18
13	Centrul rezidențial de tip familial Prâslea cel Voinic din cadrul Complexului de servicii pentru copilul cu handicap nr. 14 Râmnicu Sărat	18
14	Centrul de recuperare pentru copilul cu dizabilități din cadrul Complexului de servicii pentru copilul cu handicap nr. 14 Râmnicu Sărat	80
15	Serviciul pentru îngrijiri de tip familial pentru copil - Rețea asistenți maternali profesioniști	363
16	Serviciul module rezidențiale de tip familial - modul Adolescenții	8
17	Serviciul module rezidențiale de tip familial - modul Casa Speranței	9
18	Serviciul module rezidențiale de tip familial - modul Colț Alb	8
19	Serviciul module rezidențiale de tip familial - modul Frații	12
20	Serviciul module rezidențiale de tip familial - modul Liceenii	8
21	Serviciul module rezidențiale de tip familial - modul Rază de soare	8
22	Serviciul module rezidențiale de tip familial - modul Temerarii	8
23	Serviciul module rezidențiale de tip familial - modul Violet	8
24	Centrul Rezidenţial "Azur" din cadrul Complexului de Servicii Comunitare Rîmnicu Sărat	13
25	Centrul Rezidenţial "Campionii" din cadrul Complexului de Servicii Comunitare Rîmnicu Sărat	13
26	Centrul Rezidenţial "Învingătorii" din cadrul Complexului de Servicii Comunitare Rîmnicu Săra	13
27	Centrul Rezidenţial "Magnolia" din cadrul Complexului de Servicii Comunitare Rîmnicu Sărat	13
28	Centrul Rezidenţial "Orhideea" din cadrul Complexului de Servicii Comunitare Rîmnicu Sărat	13
29	Centrul de integrare prin terapie ocupațională din cadrul centrului de integrare prin terapie ocupațională Râmnicu Sărat	120

Nr. crt	Unitatea de asistență socială	Capacitate (locuri)
30	Locuință protejată 1 din cadrul centrului de integrare prin terapie ocupațională Râmnicu Sărat	6
31	Locuință protejată 2 din cadrul centrului de integrare prin terapie ocupațională Râmnicu Sărat	6
32	Locuință minim protejată 3 din cadrul centrului de integrare prin terapie ocupațională Râmnicu Sărat	6
33	Centrul pt. recuperare și reabilitare pt. persoane adulte cu handicap din cadrul centrului de integrare prin terapie ocupațională Râmnicu Sărat	40
34	Centrul pentru recuperarea și reabilitarea persoanelor adulte cu handicap Râmnicu Sărat	55
35	Centrul de recuperare și reabilitare pentru persoane adulte cu handicap Stâlpu	56
36	Centrul de asistență medico socială Pogoanele	75
37	Cămin pentru persoane vârstnice "Alecu Bagdat" Râmnicu Sărat	75
38	Cămin pentru persoane vârstnice Smeeni	45
39	Cămin pentru persoane vârstnice Vintilă Vodă	47
40	Centrul de Recuperare prin Consiliere şi sprijin pentru părinţi şi copii	20
41	Centrul de recuperare pentru victimele violenţei în familie	12

Sursă: *http://www.mmuncii.ro/j33/images/Documente/Familie/x09102020_Servicii_Sociale.pdf*

Pe lângă aceste servicii furnizate de Direcţia Generală de Asistenţă Socială şi Protecţia Copilului Buzău, la nivelul județului mai sunt **36 de furnizori de servicii sociale** acreditați în baza legii 197/2012:

- *Furnizori publici*: structuri specializate din cadrul/subordinea autorităţilor administraţiei publice locale şi autorităţile executive din unităţile administrativ-teritoriale organizate la nivel de comună, oraş, municipiu – 18 furnizori:
- *Furnizori publici*: unităţi sanitare, unităţi de învăţământ şi alte instituţii publice care dezvoltă, la nivel comunitar, servicii sociale integrate – 1 furnizor (Societatea Naţională de Cruce Roşie din România - Filiala Buzău)
- *Furnizori privați*: organizaţii neguvernamentale, respectiv asociaţii şi fundaţii – 17 furnizori, astfel:
    - ARES - Asociația Respect, Iubire, Atenție
    - Asociaţia Academia Faptelor Bune
    - Asociația Agenția de Dezvoltare Comunitară Buzău
    - Asociaţia Andrei Costin Residence
    - Asociația Buna Vestire Banu – Buzău
    - Asociația Grup de Acțiune Locală Ecoul Câmpiei Buzăului
    - Asociația Grupul de Acțiune Locală Crivățul de Sud-Est
    - Asociația Istrița - Așezământ Pentru Bătrâni
    - Asociaţia Încredere Speranţă Înţelegere
    - Asociaţia Nevăzătorilor din România Filiala Județeană Buzău
    - Asociaţia Ortodoxă Filantropia Berca
    - Asociaţia pentru Dezvoltare Comunitară Nehoiu
    - Asociația People for People
    - Fundaţia Alexandru Ioan Cuza
    - Fundația Creștină și de Caritate Viață și Sănătate
    - Fundația Crucea Alb - Galbenă România Filiala Buzău
    - Fundaţia Pentru Copii Sfântul Sava

3. **Protecție socială**. Unitățile de protecție socială din județul Buzău sunt:
    a. Protecție socială copii:
        - ✓ Serviciul Module rezidenţiale de de tip familial – Buzău

- ✓ Complexul de servicii pentru copilul cu dizabilităţi Buzău
- ✓ Complexul de servicii comunitare Rm. Sărat
- ✓ Complexul de servicii comunitare nr.2 Buzău
- ✓ Complex de Servicii Comunitare nr. 3 Buzău
- ✓ Centrul rezidenţial pentru recuperarea şi reabilitarea copilului cu tulburări de comportament nr. 5 Beceni
- ✓ Complex de Servicii pentru Copilul cu Handicap Sever nr. 8 Buzău - Centru rezidenţial pentru copilul cu handicap sever
- ✓ Centrul rezidenţial pentru copilul cu handicap nr.9 Buzău
- ✓ Centrul rezidenţial pentru copilul cu deficienţe de auz nr. 10 Buzău
- ✓ Centrul rezidenţial pentru copilul cu deficienţe de vedere nr. 11 Buzău
- ✓ Complexul de servicii pentru copilul cu handicap nr. 14 Rm. Sărat - Centrul de recuperare pentru copilul cu dizabilităţi
- ✓ Centrul de zi pentru copilul cu dizabilităţi „Dumbrava Minunată" Buzău

b. Protecție socială adulți/vârstnici:

- ✓ Centrul de Asistenţă Medico-Socială Pogoanele
- ✓ Căminul pentru persoane vârstnice "Alecu Bagdad" Rm. Sărat
- ✓ Centrul de recuperare şi reabilitare a persoanelor adulte cu handicap Rm. Sărat
- ✓ Căminul pentru persoane vârstnice Smeeni
- ✓ Căminul pentru persoane vârstnice Vintilă Vodă
- ✓ Centrul de recuperare şi reabilitare pentru persoane adulte cu handicap Stâlpu
- ✓ Centrul de Integrare prin Terapie Ocupațională Rm. Sărat

La nivelul județului, în subordinea consiliilor locale, funcționează 3 cămine publice pentru persoane vârstnice, cu o capacitate de 129 locuri și un număr mediu lunar de 121 beneficiari[56].

În general, la nivel comunitar, sunt slab dezvoltate sau lipsesc serviciile de identificare, intervenție timpurie și sistemele de referire pentru majoritatea grupurilor vulnerabile.

Agenția Județeană pentru Plăți și Inspecție Socială Buzău a elaborat și implementat proceduri operaționale, proprii activității derulate, dar și un sistem informatic de comunicare cu cetățenii și cu instituțiile publice/private, fiind astfel facilitat accesul direct la datele de interes public.

Agenția are ca atribuții administrarea fondurilor alocate de la bugetul de stat pentru plata beneficiilor de asistență socială, a celor destinate programelor de servicii sociale, conform legii și asigură controlul, evaluarea și monitorizarea calității în domenul serviciilor sociale și beneficiilor sociale, conform legii.

În privința *beneficiilor de asistență socială* acordate în județul Buzău, se remarcă faptul că la nivelul anului 2019, cele mai mari valori ale plăților efectuate au fost pentru alocația de stat pentru copii (38,37% din plățile efectuate) și pentru drepturile persoanelor cu handicap (26,87% din plățile efectuate).

[56] Sursa: INS - ASS113C - Cămine pentru persoane vârstnice, în subordinea consiliilor locale pe macroregiuni, regiuni de dezvoltare și județe

Tabel nr. 27 – Situaţia beneficiarilor pe categorii de beneficii de asistenţă socială şi a sumelor plătite către aceştia, 2019

Tipuri de beneficii	2019	
	Număr mediu de beneficiari	Plăți efectuate (lei)
Alocația stat copii	72.793	127.601.891
Alocația de plasament	780	6.257.700
Alocație de susținerea familiei Legea 277/2010	6.764	12.393.148
Indemnizație creștere copil OUG 111/2010	2.500	50.705.880
Stimulent de inserție creștere copil OUG 111/2010	1.550	12.401.524
Indemnizații și ajutoare OUG 111 art 31,32	110	1.019.581
Indemnziație lunară concediu în vederea adopției	7	144.228
Ajutoare sociale (vmg)	9.302	28.480.881
Indemnizații lunare hrană (HIV)	111	640.809
Drepturile persoanelor cu handicap	32.999	89.362.117
Alte ajutoare de urgență	88	279.000
Ajutoare încălzire cu energie termică	332	182.284
Ajutoare încălzire cu gaze naturale	601	475.414
Ajutoare încălzire cu energie electrică	20	14.879
Subvenții pentru asociații și fundații	88	261.670
Ajutorul de încălzire cu lemne	6.224	1.071.162
Cheltuielie de funcționare Programe de interes Național	0	0
Depunere cont junior pentru copiii ocrotiți prin serviciile publice și private specializate pentru protecția copilului	1.035	1.242.000
Total	**135.304**	**332.534.168**

Sursă: *adresă nr. 16582/SIS/23.10.2020, AJPIS Buzău*

În ceea ce privește protecția socială a șomerilor, cheltuielile în anul 2019 au fost de 33.860.764 lei, în creștere cu 72,56% față de anul 2018 și cu 19,04% față de anul 2015, dar în scădere cu 55,86% față de anul 2010.

Tabel nr. 28 – Cheltuielile anuale cu protecția socială a șomerilor, 2019

Categorie de cheltuială	Anul 2019 - lei -
Indemnizatie de somaj (someri cu experienta in munca)	7.216.432
Indemnizatie de somaj (someri fara experienta in munca)	493.452
Cheltuieli pentru formarea profesionala	249.304
Plata absolventilor	1.223.652
Plati pentru stimularea absolventilor	56.500
Plati pentru stimularea somerilor care se angajeaza inainte de expirarea perioadei de somaj	393.515
Combaterea marginalizarii sociale	111.437
Plati pentru stimularea mobilitatii fortei de munca	176.842
Plati pentru stimularea angajatorilor care angajeaza someri din categoria defavorizati	2.253.459
Prima de activare	30.400
Prima de relocare	83.280
Alte cheltuieli	21.572.491
Total	**33.860.764**

Sursă: *date INS (SOM102A)*

Se remarcă faptul că o pondere semnificativă, de 21,31% din total, o au cheltuielile cu indemnizația de șomaj pentru șomeri cu experiență în muncă.

În anul 2019, numărul mediu anual al pensionarilor care beneficiază de asigurări sociale de stat a fost de 108.772 persoane (în scădere cu 0,6% față de anul 2018 și cu 0,26% față de anul 2010), cu o pensie medie lunară de 1.086 lei (în creștere cu 10,25% față de anul 2018 și cu 65,55% față de anul 2010), iar numărul agricultorilor pensionari a fost de 12.843 (în scădere cu 11,03% față de anul 2018 și cu 58,31% față de anul 2010) cu o pensie medie lunară de 520 lei (în creștere cu 10,40% față de anul 2018 și cu 66,13% față de anul 2010).

6.2 Nivel de trai

Cu o rată a sărăciei relative (ponderea persoanelor sărace, dupa metoda relativă de estimare, în totalul populației) de 24,2%, județul Buzău se situează pe locul 27 în țară, din punctul de vedere al nivelului de trai.

Rata sărăciei relative la nivelul regiunii Sud-Est era, în 2018, de 31,2% iar la nivel național de 23,5%. Rata sărăciei în muncă, de 20,2%[57], plasează județul Buzău pe locul 29, în ordinea crescătoare a ratelor care indică nivelul de sărăcie care caracterizează persoanele ocupate (cu venit constant).

Din necesitatea de a găsi soluții noi, inovatoare unor probleme sociale, economice sau de mediu ale comunităților și pentru satisfacerea nevoilor membrilor comunității care sunt ignorate sau insuficient acoperite de sectorul public sau privat, s-a dezvoltat conceptul de **economie socială**.

Scopul principal al economiei sociale constă în îmbunătățirea condițiilor de viață și oferirea de noi oportunități pentru persoanele dezavantajate sau făcând parte din categorii vulnerabile.

În județul Buzău au fost identificate următoarele întreprinderi sociale:

Tabel nr. 29 – Întreprinderi sociale din județul Buzău

Nr. crt.	Denumire	Localitate
1	Asociatia Sociala Crestin Ortodoxa IC-XC MP-OV	Buzău
2	CLOȘCA CU PUII DE AUR	ȘARÂNGA
3	SC NOMAD FOON&RESTAURANT SRL	PODGORIA
4	SC FUTURE DEVELOPMENT SAVIAN CONSULTING SRL	VALEA RAMNICULUI
5	SC MED EVENT COFFEE SRL	PODGORIA
6	SC HECASH OUTDOOR FUN SRL	CASOCA
7	SC DACUL DIN DARA DE SUS CATERING	COCHIRLEANCA
8	ISO EST VISION MEDIA PRO SRL	CASOCA
9	TRAINING OUTDOR SPORTS SRL	CASOCA
10	PROFILUL SĂPOCA PROGRES SRL	MATESTI
11	PÎRVULESCU ELECTRIC INSTAL SRL	MATESTI

Sursă: *Registru unic de evidență a intreprinderilor sociale - actualizat septembrie 2020*

[57] Sursa: Ministerul Muncii și Justiției Sociale – Raport "*Analiza şi evaluarea grupurilor vulnerabile în vederea stabilirii nevoii de servicii sociale*" din cadrul proiectului „Implementarea unui sistem de elaborare de politici publice în domeniul incluziunii sociale la nivelul MMJS", cod SIPOCA 4, 2019

Obiective, priorități, măsuri în perioada 2014 – 2020

În perioada anterioară de planificare strategică, 2014 - 2020, a fost realizată *Strategia județeană de dezvoltare a serviciilor sociale*. Strategia a fost construită pe cele 3 domenii principale de intervenție a D.G.A.S.P.C.. gradul de îndeplinire al măsurilor stabilite pentru fiecare din obiectivele generale trasate fiind evidențiate în tabelul următor:

Tabel nr. 30 – Situația implementării măsurilor de acțiune propuse în cadrul Strategiei județene de dezvoltare a serviciilor sociale, pe domenii de intervenție și obiective generale

Domeniu	Obiective generale	% măsuri implementate sau în curs de implementare din total obiectiv general
Domeniul Protecției și Promovării Drepturilor Copilului și Familiei	1. Asigurarea bunăstării vieții tuturor copiilor în mediul familial	100,00%
	2. Garantarea drepturilor copiilor aflati în situații de vulnerabilitate	71,43%
	3. Asigurarea calitatii serviciilor destinate copiilor separati temporar de familie	86,96%
	4. Prevenirea violenței de orice natură împotriva copilului	100,00%
Domeniul Protecției și Incluziunii Sociale a Persoanelor cu Dizabilități	1. Asigurarea accesului tuturor persoanelor cu dizabilități în condiții de egalitate la toate resursele comunității - mediul fizic, transport, informare și comunicare	100,00%
	2. Asigurarea dreptului persoanelor cu dizabilități la o viață independentă și integrată în comunitate	88,89%
	3. Asigurarea și promovarea condițiilor pentru deplina exercitare a drepturilor și libertăților cetățenești de către persoanele cu dizabilități	100,00%
	4. Asigurarea accesului unui număr cât mai mare de persoane cu dizabilități la locuri de muncă	100,00%
	5. Promovarea educației incluzive și a educației permanente pentru persoanele cu dizabilități	100,00%
	6. Promovarea unor condiții decente de viață pentru persoanele cu dizabilități	81,82%
	7. Asigurarea accesului la servicii și facilități privind sănătatea, în condiții de echitate socială	75,00%
Domeniul Protecției Persoanelor Vârstnice	1. Creșterea calității vieții persoanelor vârstnice	66,67%
	2. Dezvoltarea unui sistem sustenabil de servicii sociale adresate persoanelor vârstnice	0,00%

Sursă: *Date furnizate de DGASPC Buzău (adresă nr. 41942/23.10.2020)*

Zone marginalizate

Zone urbane

Conform documentului "*Comunitățile marginalizate și gradul de sărăcie din Regiunea Sud-Est*", în județul Buzău la nivelul anului 2019, există zone marginalizate de tip ghetou cu blocuri, zone de tip

mahala cu case, de tip mahala cu locuințe improvizate, zone cu locuințe sociale modernizate și zone cu locuințe sociale sau clădiri ocupate abuziv în zone istorice.

Conform Atlasului zonelor urbane marginalizate din România elaborat de Banca Mondială, procentul populației în zonele urbane marginalizate din județul Buzău este:

Tabel nr. 31 – Procentul populației în zone urbane marginalizate în județul Buzău

Oraș	% populație în zone marginalizate
Buzău	2,91
Nehoiu	1,36
Pătârlagele	0
Pogoanele	4,4
Râmnicu Sărat	6,38

Sursă: *Banca Mondială, Atlasul Zonelor Urbane Marginalizate*

Municipiul Buzău

La nivelul orașului au fost identificate **trei categorii de zone urbane** marginalizate:

- Aleea Grădinelor - cartier Simileasca - zonă de tip mahala cu case la nivelul căreia sunt înregistrați 654 de locuitori (pondere a populației de etnie rromă de 80%), cu 246 de locuințe, dintre care 212 în proprietate privată.
- Cartierul Primăverii - „Colțul roşu", străzile Primăverii, Viilor, Dorobanţi, Rahovei, Fundătura Sălciilor - zonă de tip mahala cu locuințe improvizate la nivelul căreia există aproximativ 150 de locuitori (45% fiind de etnie rromă), ce locuiesc în 60 de locuințe (toate proprietate private);
- Centrul Istoric al Municipiului Buzău - Strada Cuza Vodă - zonă cu case naționalizate aflate în proprietatea privată a statului român și administrate de Primăria Buzău aflate în stare de degradare avansată la nivelul căreia există 327 de locuitori (pondere de 15% a populației de etnie rromă), cu un număr de 191 de locuințe, dintre care 181 proprietate privată.

Râmnicu Sărat

Zonele urbane marginalizate identificate sunt:

- Cartierul Alecu Bagdad
- Cartierul Sîrbi (str. Cătunul Morilor și Fundătura Morilor)
- Cartierul Anghel Saligny, Cartierul Slam Râmnic (fost Cartier 7 Noimebrie)
- Cartierul Extindere Slam Râmnic
- Cartierul Zidari
- Cartierul Barasca
- Ghetoul Focșani 7 A (aparține de Cartierul 1 Mai)

Zone rurale

Studiul „Atlasul Zonelor Rurale Marginalizate și al Dezvoltării Umane Locale din România", elaborat de Banca Mondială și publicat în anul 2016, identifică la nivelul Regiunii Sud-Est, 136 de comunități marginalizate rurale, din care 35 în județul Buzău, după cum urmează:

Tabel nr. 32 – Rata marginalizării la nivel de comună în județul Buzău

Comuna	Populația totală (recensământ 2011)	Ponderea populației rrome în total populație (recensământ 2011)	Rata marginalizării (intervale)	Tipul marginalizării
Amaru	2640	1,29	0,1 -< 6,1%	Marginalizare sub medie
Bălăceanu	1632	2,39	12 -< 24%	Marginalizare peste medie
Berca	8534	0,57	0,1 -< 6,1%	Marginalizare sub medie
Bozioru	1161	0,43	6,1 -< 12%	Marginalizare la medie
Brădeanu	2565	3,04	6,1 -< 12%	Marginalizare la medie
Brăești	2399	0	24+%	Marginalizare severa
Buda	2870	13,94	24+%	Marginalizare severa
Calvini	4536	40,39	24+%	Marginalizare severa
Cătina	2544	8,33	12 -< 24%	Marginalizare peste medie
Cernătești	3847	0,18	0,1 -< 6,1%	Marginalizare sub medie
Chiojdu	3509	0	12 -< 24%	Marginalizare peste medie
Cilibia	1864	5,47	12 -< 24%	Marginalizare peste medie
Cozieni	2139	0,56	12 -< 24%	Marginalizare peste medie
Glodeanu Sărat	4469	6,22	6,1 -< 12%	Marginalizare la medie
Lopătari	4242	0	12 -< 24%	Marginalizare peste medie
Luciu	2911	6,53	12 -< 24%	Marginalizare peste medie
Măgura	2241	13,74	12 -< 24%	Marginalizare peste medie
Mihăilești	2084	26,92	24+%	Marginalizare severa
Naeni	1805	0,44	12 -< 24%	Marginalizare peste medie
Padina	4111	1,61	0,1 -< 6,1%	Marginalizare sub medie
Pănătău	2537	0	0,1 -< 6,1%	Marginalizare sub medie
Racovițeni	1424	0,49	12 -< 24%	Marginalizare peste medie
Râmnicelu	4789	39,24	24+%	Marginalizare severa
Robeasca	1124	0	6,1 -< 12%	Marginalizare la medie
Rușețu	3720	3,06	6,1 -< 12%	Marginalizare la medie
Sărulești	1346	0	12 -< 24%	Marginalizare peste medie

Comuna	Populația totală (recensământ 2011)	Ponderea populației rrome în total populație (recensământ 2011)	Rata marginalizării (intervale)	Tipul marginalizării
Scorțoasa	3076	4,06	0,1 -< 6,1%	Marginalizare sub medie
Scutelnici	2346	4,05	6,1 -< 12%	Marginalizare la medie
Smeeni	6649	1,34	6,1 -< 12%	Marginalizare la medie
Topliceni	4080	2,97	0,1 -< 6,1%	Marginalizare sub medie
Valea Salciei	776	0	12 -< 24%	Marginalizare peste medie
Vernești	8633	8,73	6,1 -< 12%	Marginalizare la medie
Vintilă Vodă	3131	0,03	6,1 -< 12%	Marginalizare la medie
Viperești	3493	11,77	24+%	Marginalizare severa
Zărnești	5459	8,43	6,1 -< 12%	Marginalizare la medie

Sursă: *Atlasul Zonelor Rurale Marginalizate şi al Dezvoltării Umane Locale din România*

Analiza SWOT – Social

Puncte tari	Puncte slabe
• Infrastructură socială dezvoltată la nivel de județ • Sistem informatic de comunicare cu cetățenii și cu instituțiile publice/private implementat de AJPIS • Măsurile de acțiune propuse în cadrul Strategiei județene de dezvoltare a serviciilor sociale au un procent ridicat de îndeplinire	• Cheltuielile anuale cu protecția socială a șomerilor au crescut cu 73% în 2019 față de anul 2018 • Număr crescut de persoane care beneficiază de ajutor social • Nivel de trai scăzut • La nivelul județului Buzău sunt 35 de comunități marginalizate rurale • Subdezvoltarea serviciilor de la nivel comunitar și implicarea redusă a actorilor locali
Oportunități	**Amenințări**
• Valorificarea structurilor de economie socială • Oportunități de finanțare prin POCU-POR pentru zonele urbane marginalizate	• Conjunctură internațională relativ instabilă (pandemia cu virusul SARS Cov -2) • Lipsa mijloacelor financiare pentru asigurarea formării continue a personalului din serviciile sociale

Infrastructurile din județ necesită adaptare/amenajare pentru accesul persoanelor cu dizabilități, iar serviciile oferite de instituții trebuie adaptate asfel încat persoanele cu dizabilități să nu mai fie nevoite să se deplaseze și să poată face solicitarile online.

Se remarcă o slabă calificare profesională a resurselor umane existente la nivelul autorităților locale. În special în mediul rural, primăriile nu dispun de un compartiment de asistență socială, existând cel mult o persoană căreia i s-au transferat atribuții în acest sens. Din acest motiv, sunt neglijate aspecte legate de protecția drepturilor copilului, angajații fiind preocupați în mare măsură de rezolvarea altor probleme sociale existente pe plan local (acordarea de ajutoare de încălzire, a venitului minim garantat etc.). În plus, o mare parte din angajați nu cunosc prevederile Legii 272/2004 și, în consecință, nu intervin și nu sesizează anumite tipuri de abuzuri, cum ar fi, de exemplu, exploatarea prin muncă a copiilor. Astfel, este necesară calificarea resurselor umane existente și suplimentarea acestora la nivelul autorităților locale.

Centrele existente care prestează servicii sociale de zi sunt ocupate aproape integral, existând astfel o necesitate de servicii sociale la nivel de UAT-uri. De asemenea, sunt necesare servicii de recuperare și reabilitare: atât centre de rezidențial, cât și cele de tip ambulatoriu. Cea mai mare nevoie este pe categoria de adulți, inclusiv pentru cei cu tulburări neuropsihice.

Având în vedere imbătrânirea populației județului, este necesară dezvoltarea de servicii de îngrijire, inclusiv îngrijire la domiciliu.

Sunt necesare măsuri care să ajute la integrarea absolvenților învățământului special în piața muncii. În prezent, aceste măsuri sunt reduse, iar probabilitatea de angajare a acestora este mică. Perioada de timp în care absolvenții au fost angajați nu a fost una îndelungată.

De asemenea, pentru realizarea stagiului de practică, elevii învățământului special au nevoie de parteneriate între instituții și diverse entități (în prezent nu există astfel de parteneriate la nivelul județului).

7. Educație

Dezvoltarea durabilă are la bază educația, ca factor esențial pentru a asigura funcționarea adecvată a societății. Educația trebuie privită atât sub aspectul relevanței pe care o are în pregătirea forței de muncă cât mai ales ca un proces continuu care pregătește generațiile tinere pentru provocările viitorului, fiind motorul care antrenează o societate.

7.1 Infrastructura educațională

Înfrastructura educațională (clădirile, sălile de clasă, laboratoarele şi dotările) constituie elemente vitale ale mediilor de învăţare din şcoli şi universităţi. Infrastructura de bună calitate conduce la îmbunătățirea actului educațional, a rezultatelor școlare ale elevilor şi la reducerea abandonului şcolar, pe lângă alte beneficii care țin de deschiderea unor oportunități de dezvoltare personală și profesională.

Unitățile școlare

Conform INS (2019), în județul Buzău există 148 de unități școlare. Cele mai multe se află în Municipiul Buzău (44 unități școlare). Pe locul 2 este Municipiul Râmnicu Sărat cu 13 unități școlare. UAT-ul Vernești are 3 unități școlare. UAT-urile Nehoiu, Pătârlagele, Cochirleanca, Mărăcineni și Smeeni au câte 2 unități școlare. Celelalte UAT-uri din județ au câte 1 unitate școlară.

Învățământul primar și gimnazial este prezent în toate UAT-urile. Celelalte tipuri de învățământ, adică cel preșcolar, cel liceal, cel profesional și cel postliceal sunt prezente în câteva UAT-uri.

Învățământul universitar este prezent prin:

- Academia de Studii Economice București - Centrul Teritorial de Învățământ Economic deschis la distanță;
- Universitatea Bioterra București - Facultatea de Management Agroturistic și Facultatea Controlul și Expertiza Produselor Alimentare;
- Institutul Militar "Aurel Vlaicu".

Figura nr. 80 – Învățământ preșcolar - număr de unități școlare

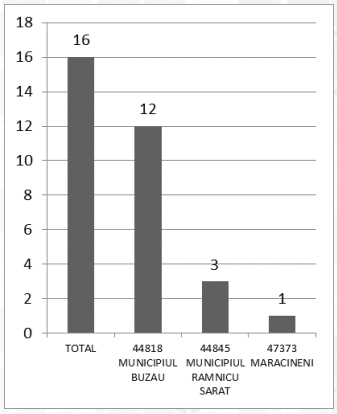

Figura nr. 81 – Învățământ liceal - număr de unități școlare

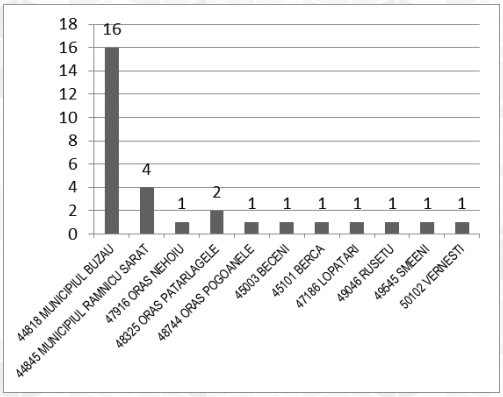

Sursă: *prelucrarea consultantului, date INS (SCL101C)*

Figura nr. 82 – Învățământ profesional - număr de unități școlare

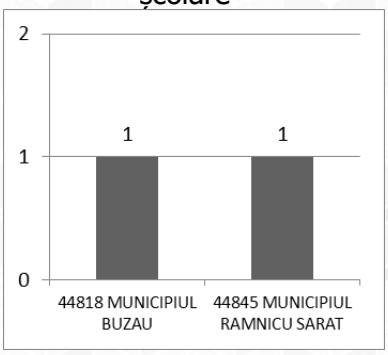

Figura nr. 83 – Învățământ postliceal, inclusiv cel special - număr de unități școlare

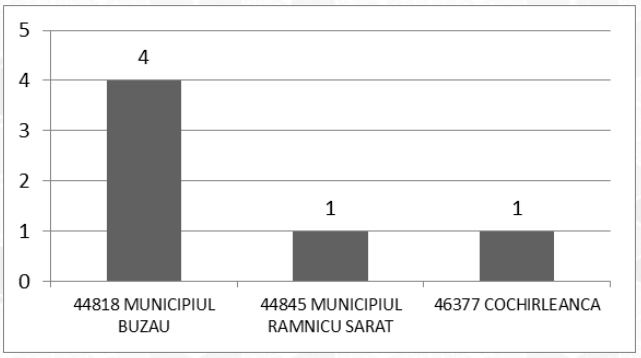

Sursă: *prelucrarea consultantului, date INS (SCL101C)*

Sălile de clasă și laboratoare

Conform INS (2019), în județul Buzău există aproximativ 2.800 săli de clasă. Cele mai multe sunt în Municipiul Buzău, aproximativ 950. Acest UAT este urmat de Râmnicu Sărat, unde sunt aproximativ 240. Numărul de laboratoare școlare din județ este de 380. Cele mai multe sunt în Municipiul Buzău, aproximativ 160. Acest UAT este urmat de Râmnicu Sărat, unde sunt aproximativ 40.

Figura nr. 84 – Sălile de clasă din unitățile școlare din județ

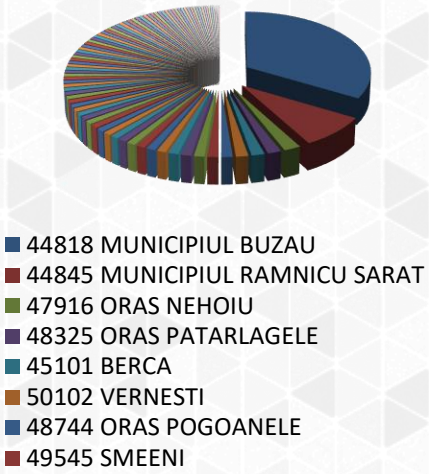

Figura nr. 85 – Laboratoarele școlare din unitățile școlare din județ

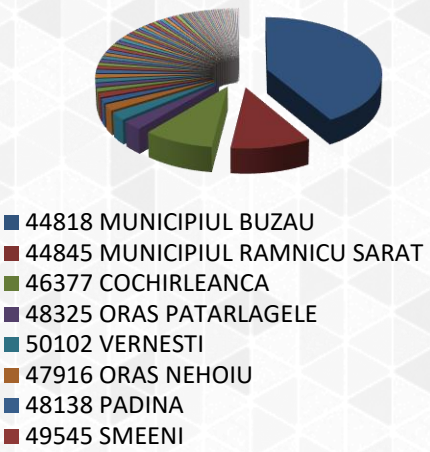

Sursă: *prelucrarea consultantului, date INS (SCL105B)*

Sălile de gimnastică și ateliere școlare

Conform INS (2019), în județul Buzău există aproximativ 80 săli de gimnastică. Cele mai multe sunt în Municipiul Buzău, aproximativ 30. Acest UAT este urmat de Râmnicu Sărat, unde sunt aproximativ

10. Numărul de ateliere școlare este de 55, cele mai multe fiind în Municipiul Buzău, aproximativ 30. Acest UAT este urmat de Râmnicu Sărat, unde sunt aproximativ 10.

Figura nr. 86 – Sălile de gimnastică din unitățile școlare din județ

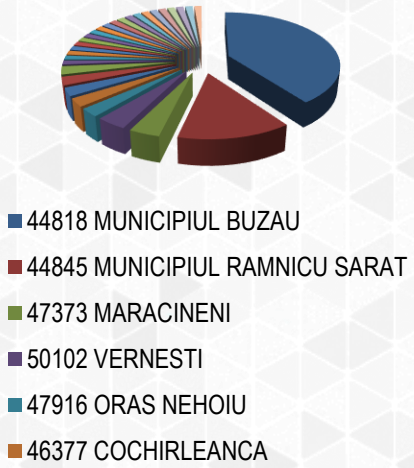

Figura nr. 87 – Atelierele școlare din unitățile școlare din județ

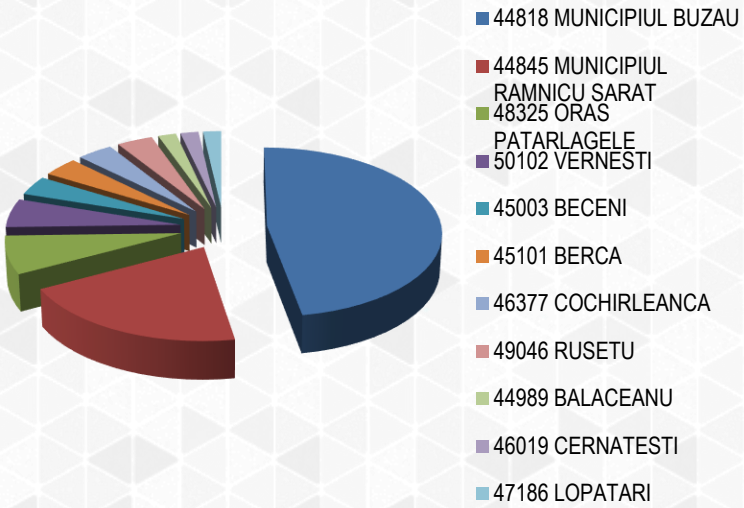

Sursă: *prelucrarea consultantului, date INS (SCL107C)*

<u>Terenurile de sport</u>

Conform INS (2019), în județul Buzău există aproximativ 100 terenuri sportive. Cele mai multe sunt în Municipiul Buzău, aproximativ 30. Acest UAT este urmat de Râmnicu Sărat, unde sunt aproximativ 10. Unitățile școlare din județul Buzău nu au bazine de înot.

Figura nr. 88 – Terenurile de sport din unitățile școlare din județ

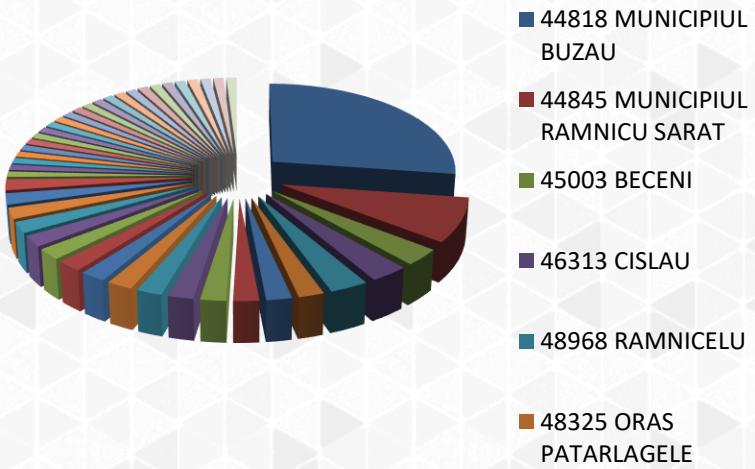

Sursă: *prelucrarea consultantului, date INS (SCL110B)*

PC-urile din unitățile școlare

Conform INS (2019), în județul Buzău există aproximativ 7.000 PC-uri în unitățile școlare. Cele mai multe sunt în Municipiul Buzău, aproximativ 2.600. Acest UAT este urmat de Râmnicu Sărat, unde sunt aproximativ 700.

Figura nr. 89 – PC-urile din unitățile școlare din județ

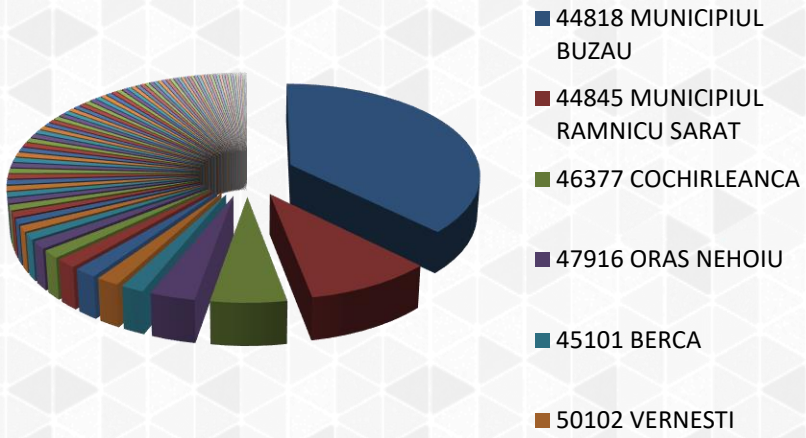

Sursă: *prelucrarea consultantului, date INS (SCL112B)*

7.2 Resursele umane din învățământ

Populația școlară

Conform INS (2019), populația școlară din județul Buzău este formată din aproximativ 64.000 elevi. Cei mai mulți sunt înscriși în Municipiul Buzău, aproximativ 27.000 elevi. Acest UAT este urmat de Râmnicu Sărat, unde sunt aproximativ 7.500 elevi înscriși. Din totalul populației școlare, 59,74% se regăsește în mediul urban și 40,26% în mediul rural.

Evoluția populației școlare în perioada 2014 – 2019 relevă o ușoară scădere a numărului de elevi, dar în special în ceea ce privește populația școlară din mediul rural.

Figura nr. 90 – Evoluția populației școlare din județul Buzău, pe medii de rezidență, în perioada 2014 – 2019

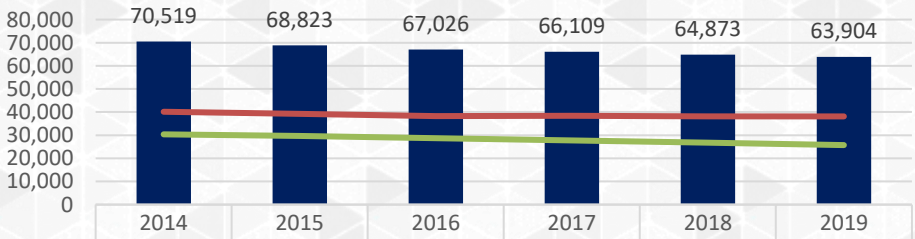

	2014	2015	2016	2017	2018	2019
Total	70,519	68,823	67,026	66,109	64,873	63,904
Urban	40,144	39,179	38,321	38,346	38,148	38,179
Rural	30,375	29,644	28,705	27,763	26,725	25,725

Sursă: *prelucrarea consultantului, date INS (SCL103E)*

Această evoluție descrescătoare a populației școlare, în special în mediul rural, are efecte considerabile asupra educației la nivelul județului. În prezent, sunt școli unde se învață în sistem simultan deoarece nu se pot constitui clase omogene. Structurile de învățământ se închid, se desființează posturi de cadre didactice, clădirile unităților de învățământ rămân neutilizate, elevii sunt nevoiți să se deplaseze în altă localitate pentru a învăța iar dificultățile de mobilitate contribuie la creșterea abandonului școlar.

Personalul didactic

Conform INS (2019), în județul Buzău lucrează în învățământ aproximativ 4.300 cadre didactice. Cele mai multe lucrează în Municipiul Buzău, aproximativ 1.600. Acest UAT este urmat de Râmnicu Sărat, unde lucrează aproximativ 490 cadre didactice. Din totalul personalului didactic, 53,80% se regăsește în mediul urban și 46,20% în mediul rural.

Evoluția personalului didactic în perioada 2014 – 2019 relevă aceeași scădere pe care o remarcăm și în cazul populației școlare, dar fără variații semnificative pe medii de rezidență.

Figura nr. 91 – Evoluția comparativă a numprului de elevi și a personalul didactic din județ, în perioada 2014 – 2019

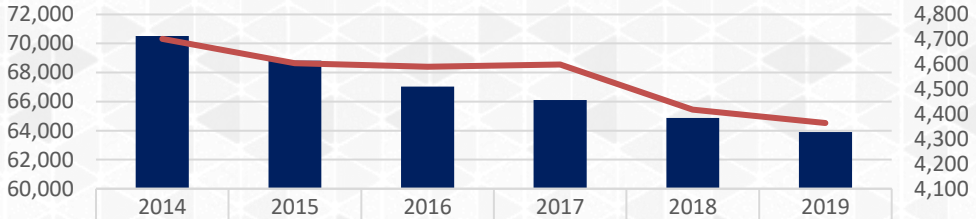

	2014	2015	2016	2017	2018	2019
Populație școlară	70,519	68,823	67,026	66,109	64,873	63,904
Personal didactic	4,702	4,604	4,590	4,599	4,418	4,364

Sursă: *prelucrarea consultantului, date INS (SCL104D)*

Rata de abandon școlar

Conform Inspectoratul Școlar Județean Buzău, rata de abandon școlar în perioada 2014-2020 este de peste 5% în unele unități școlare din UAT-urile: Berca (primar), Boldu (gimnazial), Buda (primar), Buzău (liceu agricol, liceu tehnologic), Calvini (gimnazial), Cilbia (gimnazial), Țintești (gimnazial), Mărgăritești (gimnazial), Pătârlagele (2 licee tehnologice), Podgoria(gimnazial), Râmnicu Sărat (colegiu-liceu, liceu tehnologic), Topliceni (2 școli gimnaziale, 2 școli primare), Vernești (liceu tehnologic) și Viperești (gimnazial).

Preferințele elevilor pentru studiile liceale

Conform studiilor realizate de *Centrul Județean de Resurse și Asistență Educațională Buzău*, preferința elevilor pentru studiile liceale a fost următoarea:

Preferință pentru:	2018-2019		2019-2020
• Liceul teoretic	68%	↘	67%
• Liceul tehnologic	14%	↗	16%
• Școala profesională	18%	↘	17%

Conform acestor studii, școlile profesionale și liceele tehnologice nu se află în topul preferințelor elevilor din județul Buzău. În ceea ce privește liceul teoretic, elevii preferă specializarea *științe sociale ale profilului uman*. Profilul real este căutat în special pentru specializarea matematică-informatică (mai ales intensiv engleză). În ceea ce privește liceul tehnologic, elevii preferă specializările *servicii, resurse naturale și protecția mediului*. În ceea ce privește școala profesională, elevii preferă

învățământul profesional dual (învățământ profesional organizat la iniţiativa operatorilor economici interesaţi, în calitate de potenţiali angajatori şi parteneri de practică).

Procentul de promovare la exemenul de bacalureat

În județul Buzău, elevii care au avut examenul de bacalaureat în sesiunea din vară a anului 2020 au avut procentul de promovare peste procentul de promovare la nivel național.

Tabel nr. 33 – Procentul de promovare la examenul de bacalaureat, comparativ între județul Buzău și nivelul național în 2019 și 2020

An	Procent de promovare la nivel național	Procent de promovare județul Buzău
2020	64,5%	66.80 %
2019	75,50%	74.50 %

Sursă: *Inspectoratul Școlar Județean Buzău*

În sesiunea din vară a anului 2020, 5 unități școlare din județ au avut procentul de promovare cuprins între 90-99%, cele mai bune rezultate fiind obținute de Colegiul Național "B.P.Hașdeu".

Tabel nr. 34 – Unitățile școlare din județ cu cel mai mare procent de promovare la examenul de bacalaureat, în anul 2020

Unitate	Nr. elevi înscriși	Promovabilitate %
COLEGIUL NAŢIONAL „B. P. HASDEU" MUNICIPIUL BUZĂU	302	99.00 %
COLEGIUL NAȚIONAL PEDAGOGIC „SPIRU HARET" BUZĂU	175	97.70 %
SEMINARUL TEOLOGIC ORTODOX "CHESARIE EPISCOPUL" BUZĂU	28	96.43 %
COLEGIUL NAŢIONAL „MIHAI EMINESCU" BUZĂU	303	93.73 %
COLEGIUL NAŢIONAL „ALEXANDRU VLAHUŢĂ" RÎMNICU SĂRAT	175	93.06 %

Sursă: Inspectoratul Școlar Județean Buzău

În sesiunea din vară a anului 2020, 3 unități școlare din județ au avut procentul de promovare de 0.00 %.

Tabel nr. 35 – Unitățile școlare din județ cu procent de promovare de 0.00 % la examenul de bacalaureat, în anul 2020

Unitate	Înscriși	Promovabilitate %
LICEUL TEHNOLOGIC COMUNA LOPĂTARI	4	0.00 %
LICEUL TEHNOLOGIC COMUNA RUŞEŢU	5	0.00 %
LICEUL TEHNOLOGIC „VICTOR FRUNZĂ" MUN. RÂMNICU SĂRAT	54	0.00 %

Sursă: *Inspectoratul Școlar Județean Buzău*

În sesiunea din vară a anului 2020, filiera teoretică are cea mai mare rată de promovare în județ.

Tabel nr. 36 – Rezultatele la bacalaureat pe filiere din anul 2020 comparativ cu anul 2019

Tip filieră	Rată de promovare 2020	Rată de promovare 2019	Variaţie procente 2020-2019
Filiera Teoretică	82,3%	87,1%	-4,80%
Filiera Tehnologică	34,7%	46,5%	-11,80%
Filiera Vocațională	71,0%	69,9%	1,10%

Sursă: *Inspectoratul Școlar Județean Buzău*

Analiza SWOT – Educație

Puncte tari	Puncte slabe
• Infrastructură educațională dezvoltată la nivel de județ în cazul învățământului primar; • Preferință a unor elevi pentru învățământul profesional dual; • Cinci licee din municipiile Buzău și Râmnicu Sărat au o rata de prmovabilitate foarte mare la bacalaureat.	• Scăderea populației școlare în special în mediul rural; • Învățământ preșcolar numai în 3 UAT-uri; • Infrastructura educațională complementară (ateliere școlare, terenuri sportive) slab dezvoltată la nivelul UAT-urilor rurale; • Lipsa bazinelor de înot în școli; • Rată de abandon școlar crescută în UAT-urile rurale, dar și în UAT-urile urbane în cazul liceelor tehnologice; • Preferință scăzută a elevilor pentru licee tehnologice și profesionale; • Licee tehnologice cu procentul de promovare la bac de 0%.
Oportunități	**Amenințări**
• Programe naționale de consiliere care vizează sprijinul elevilor care întâmpină probleme la școală; • Proiecte naționale de ajutor a elevilor care nu au resurse financiare suficiente; • Parteneriate cu entități naționale privind educația, de exemplu *Casa Corpului Didactic Buzău* care cooperează cu *Asociația Română Pentru o Școală Modernă „Celestin Freinet" Timișoara*.	• Licee cu rată de promovare la bac mai mare în județele apropiate; • Poluri de dezvoltare naționale în proximitatea județului Buzău care atrag o parte din elevii județului; • Efecte sociale nefavorabile ca urmare a depopulării mediului rural (ex. diminuarea forței de muncă disponibile, scăderea nivelului de trai, creșterea disparităților sociale între mediile urban și rural etc).

Inserția profesională a absolvenților profilului pedagogic în instituții de învățământ (instructori-animatori) sau în creșe (educatori-puericultori) este dificilă. Acest lucru va conduce la scăderea interesului pentru profilul pedagogic. Este necesară o clarificare în COR (Clasificarea ocupațiilor din România) cu privire la meseria "educator-puericultor" care, în prezent se regăsește atât la grupa "educație", cât și la categoria profesională din social/îngrijire. De asemenea, este utilă amenajarea unui laborator metodic de tip loc de joacă pentru copii, pentru elevii practicanți, pentru viitorii educatori/învățători, dar și pentru elevii din clasele primare.

Pentru accesarea datelor/documentelor într-un timp mai scurt, precum și securizarea acestora, este necesară reorganizarea arhivelor prin digitalizare.

Sunt necesare realizarea de parteneriate în domeniul educației.

8. Sănătate

8.1 Infrastructura de sănătate

La sfârşitul anului 2019, reţeaua unităţilor sanitare cuprindea în principal 8 spitale, 3 ambulatorii de specialitate și 5 integrate spitalelor, 4 policlinici, 4 dispensare medicale, 2 centre de sănătate mintală, 1 unitate medico-socială cu 70 de paturi, 8 centre medicale de specialitate din care 7 cu paturi de spital (un total de 65 de paturi), 1 centru de dializă cu 45 de paturi.

Tabel nr. 37 – Rețeaua unităților sanitare pe categorii de unități și forme de proprietate, 2019

Categorii de unități sanitare	Total	Proprietate publică	Proprietate privată
Spitale	**8**	5	3
Ambulatorii de specialitate	**3**	2	1
Ambulatorii integrate spitalului	**5**	5	0
Policlinici	**4**	0	4
Dispensare medicale	**4**	4	0
Centre de sanatate mintala	**2**	2	0
Unitati medico-sociale	**1**	1	0
Centre medicale de specialitate	**1**	1	0
Centre medicale de specialitate cu paturi de spital	**7**	0	7
Centre de dializa	**1**	0	1
Cabinete medicale de medicina generala	**5**	0	5
Cabinete medicale scolare	**30**	30	0
Cabinete medicale de familie	**206**	0	206
Cabinete stomatologice	**182**	0	182
Cabinete medicale de specialitate	**187**	0	187
Farmacii	**195**	10	185
Puncte farmaceutice	**67**	2	65
Depozite farmaceutice	**8**	0	8
Laboratoare medicale	**59**	32	27
Laboratoare de tehnica dentara	**39**	0	39
Centre de transfuzie	**1**	1	0
Alte tipuri de cabinete medicale	**5**	4	1

Sursă: *Prelucrarea consultantului, date INS (SAN101B)*

În ultimii 10 ani se constată dezvoltarea rețelei sanitare din sectorul privat, iar în ultimii 5 ani se constată creșterea numărului de laboratoare medicale (+5 laboratoare) în cazul sectorului public și creșterea semnificativă a cabinetelor medicale de familie (+119 cabinete), a cabinetelor stomatologice (+54 cabinete), a cabinetelor medicale de specialitate (+45 cabinete), a farmaciilor și și a punctelor farmaceutice în cazul sectorului privat.

În privința numărului de paturi, județul Buzău avea în 2019 un număr de 2.723 paturi, valoare care include și paturile aferente altor institute și unități medicale asimilate spitalelor care furnizează servicii de spitalizare continuă și/sau de zi, dar fără cele aferente centrelor de sănătate multifuncționale și ale

centrelor de dializă. La nivelul regiunii, județul se situează pe locul 3 după numărul de paturi, după județele Constanța (4.940 paturi) și Galați (3.109 paturi).

Tabel nr. 38 – Repartizarea numărului de paturi din spital după tipul de îngrijire medicală și tipul spitalelor în funcție de nr de paturi, 2019

Tipul spitalelor	Paturi în spitale Total	Tipul de îngrijire medicală acordată de spital:		
		Cu internare continuă și cu internare de zi	Numai cu internare continuă	Numai cu internare de zi
TOTAL	**2.723**	**2.011**	**646**	**66**
din care spitale cu:				
100 paturi sau mai multe	2.339	1.834	505	-
50-99 paturi	147	90	57	-
40-49 paturi	134	87	47	-
30-39 paturi	37	-	37	-
10-19 paturi	39	-	-	39
mai puțin de 10 paturi	27	-	-	27

Sursa: *INS - Activitatea unităţilor sanitare în anul 2019*

Numărul de paturi în spitale raportate la 1.000 locuitori la nivelul anului 2019 a fost de 6,2, valoare care plasează județul Buzău pe locul 20 la nivelul țării, fiind peste media Regiunii Sud-Est de 5,9 paturi/1.000 locuitori. Județele cu cele mai scăzute valori la nivel național sunt Ilfov (2,9 paturi la 1.000 locuitori), Giurgiu (3 paturi la 1.000 locuitori) și Ialomița (3,3 paturi la 1.000 locuitori). Cel mai mare număr de paturi în spitale raportate la 1.000 locuitori s-a înregistrat în Municipiul București (12 paturi la 1.000 locuitori), urmat de județul Cluj (10,1 paturi la 1.000 locuitori) [58]. La nivelul Regiunii Sud Est, această valoare plasează județul Buzău pe locul 3, după județele Constanța și Brăila, ambele având 6,7 paturi/1.000 locuitori.

În ultimii ani, numărul de locuitori ce revine la un medic, atât din sectorul public cât și din sectorul privat, a cunoscut o ușoară scădere (cu 7,49% în anul 2018 față de anul 2014), dar care este corelată cu scăderea populației și cu mărirea personalului cu 4,53% în perioada analizată. Începând cu anul 2015, se remarcă o tranziție a medicilor de la sectorul public în sectorul privat.

Figura nr. 92 – Evoluția numărului populației ce revine la un medic și a numărului de medici (sector public și privat), în ultimii 5 ani

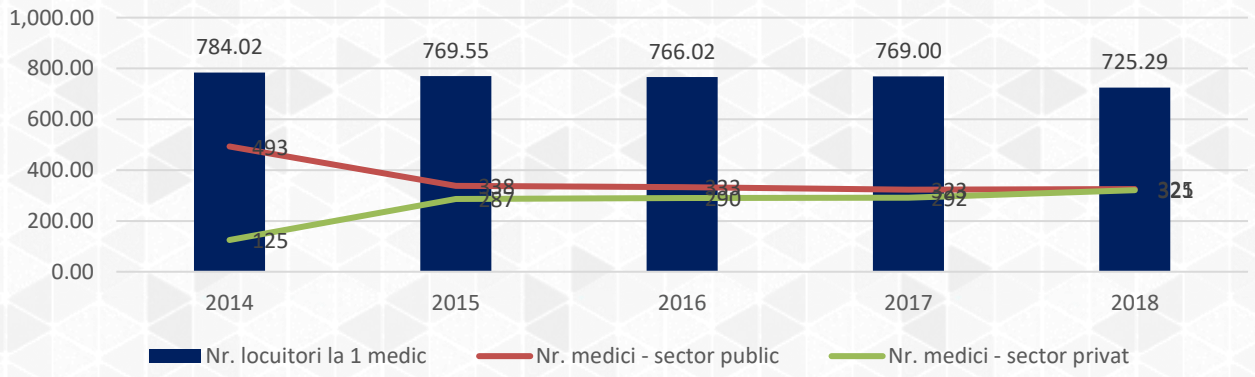

Sursă: *Date INS (POP108D, SAN104B)*

[58] Sursa: INS, cercetarea statistică din domeniul sănătății - "Activitatea unităților sanitare", 2019

Consiliul Județean Buzău are în subordine **Spitalul Judeţean de Urgenţă Buzău**, fiind o unitate sanitară cu paturi care asigură servicii medicale (preventive, curative și de recuperare).

Sarcina prioritară a Spitalului o reprezintă asigurarea asistenţei medicale de specialitate (spitalicească și ambulatorie), însă în cadrul Spitalului se desfășoară și activitate de educaţie medicală pentru medici, asistenţi medicali și alt personal, cu respectarea drepturilor pacienţilor, a eticii și deontologiei medicale. În cadrul Spitalului se pot desfășura activităţi de învăţământ postliceal/practică medicală sub îndrumarea personalului didactic al unităţii de învăţământ sub coordonarea și supravegherea personalului de specialitate al spitalului.

8.2 Gradul de sănătate al populației

În privința gradului de sănătate al populației din județul Buzău, la nivelul anului 2018, se remarcă următoarele aspecte:

- Conform datelor furnizate de Institutul Național de Statistică (POP206C), principalele cauze de morbiditate în Judeţul Buzău sunt bolile aparatului circulator care provoacă 58,11% din decese (din care boala ischemică a inimii provoacă 20,83% din acesta și bolile cerebro-vasculare 34,77%), tumorile care provoacă 19,99% din decese, bolile aparatului digestiv care provoacă 6,38% din decese și bolile aparatului respirator care provoacă 5,84% din decese. În perioada 2009-2018 se remarcă o creștere semnificativă a bolilor aparatului genito-urinar (de 265,79%), a bolilor endocrine, de nutriție și metabolism (de 53,73%), din care un procent de 50,79% îl deține diabetul zaharat, precum și a bolilor sistemului nervos, ale ochiului si anexele sale, ale urechii și apofizei mastoide (de 46,48%);
- La sfârșitul anului 2018 erau în evidență un număr de 191.933 pacienți cu boli cronice, corespunzând unei rate a prevalenței de 41%, mai mare față de anul 2017 (187.859 cazuri reprezentând o prevalență de 39,53%);
- La Unitatea de Primire Urgențe Buzău s-au prezentat 74.491 de persoane în anul 2018 și au fost internați 16.212 pacienți. Datele statistice pe cazuistică relevă un număr semnificativ de mușcături de animale (1.167 pacienți), de violență/agresiune (824 pacienți) și de accidente rutiere (697 pacienți);
- În anul 2018 au fost luate în evidență 2.228 gravide, cu 16 mai multe decât în anul 2017, din care doar 59,11% au fost depistate în primele 3 luni de sarcină, față de 56,06% în anul 2017;
- În județul Buzău nu s-au înregistrat avorturi provocate în perioada 2017-2018, însă numărul întreruperilor de sarcină a crescut cu 1,95%;
- Se remarcă o tendință de creștere a incidenței cancerului pe total localizări, cancerul fiind a doua cauză de deces la nivelul județului, în timp ce decesele prin boli ale aparatului circulator dețin ponderea principală a deceselor;
- Acoperirea vaccinală încă nesatisfăcătoare se datorează: refuzului populaţiei de prezentare la acţiunile imunoprofilactice, absenţei unei legislaţii care să susţină aceste acţiuni, fenomenului imposibil de controlat al migraţiei, nivelului economic-social şi de educaţie scăzut, a neimplicării mai susţinute a pesonalului medical şi mediatorilor sanitari, precum şi a decidenţilor locali.

Analiza SWOT – Sănătate

Puncte tari	Puncte slabe
• Rețea sanitară în mediul privat dezvoltată • Număr de paturi în spitale peste media Regiunii Sud-Est, județul Buzău fiind pe locul 20 la nivelul țării	• Lipsa unităților sanitare sau a cadrelor medicale în mediul rural • Numărul de medici raportat la numărul locuitorilor este în scădere în ultimii 5 ani • Număr semnificativ de cazuri de mușcături de animale, de violență/agresiune și de accidente rutiere
Oportunități	**Amenințări**
• Valorificarea structurilor socio-medicale • Oportunități de finanțare prin POCU-POR pentru zonele urbane marginalizate	• Migrația cadrelor medicale atât în alte județe cât și în afara țării • Conjunctură internațională relativ instabilă (pandemia cu virusul SARS Cov -2) • Incidență în creștere a tumorilor maligne, epilepsiei și bolilor psihice

9. Cultură. Infrastructură de agreement și sport

9.1 Cultura

Centrul Județean de Cultură și Artă Buzău este o instituție publică de cultură, cu personalitate juridică, care funcționează sub autoritatea Consiliului Județean Buzău, având ca obiective principale conservarea și promovarea culturii tradiționale în contextul dezvoltării culturii naționale.

Pentru exercitarea atribuțiilor care îi revin și pentru realizarea activității specifice, Centrul colaborează cu instituții de specialitate, organizații neguvernamentale, persoane juridice de drept public sau privat și cu persoane fizice.

Oferta educațională a instituției pentru anul 2020-2021 a constat în cursuri pentru canto, diverse instrumente (pian, clape-acordeon, percuție, chitară), balet-dans modern și pictură.

Activitatea cultural-educativă este o parte importantă a acţiunii generale de educaţie și se desfăşoară prin instituţii tradiţionale (şcoală, teatre, biblioteci, muzee, etc.) sau prin mijloace mass-media (presă, televiziune, cinema).

La nivelul județului Buzău, există obiective variate, precum muzee, colecţii de artă, biblioteci şi casele memoriale. Sunt 7 muzee și colecții publice, dintre care 3 în Municipiul Buzău și în Municipiul Râmnicu Sărat și comunele Colți, Pârscov și Tisău.

<u>Muzeele</u>

Muzeul Judeţean Buzău este principala instituţie muzeală din judeţul Buzău. Acesta are:

- 3 departamente: arheologie, istorie-memorialistică, artă plastică;
- 4 colecţii externe: în Buzău şi în satele Colţi, Măgura, Pârscov.

În cadrul acestei instituții au fost publicate o serie de cărţi („Biblioteca Mousaios”), 2 buletine ştiinţifice anuale („Mousaios” şi „Analele Buzăului”), cataloage şi monografii.

Muzeul Municipal Râmnicu-Sărat are cinci secţii: artă plastică românească, etnografie şi artă populară, ştiinţe naturale, istorie-memorialistică, arheologie, istorie a culturii din zona Râmnicului. Are şi peste 27.000 de bunuri culturale și funcţionează cu patru din cele cinci secţii în Complexul brâcovenesc - monument istoric din centrul municipiului.

Muzeul „Timpul Omului” din Mânzăleşti este realizat de echipa Geoparcul Ţinutul Buzăului, în parteneriat cu Primăria comunei Mânzăleşti şi Muzeul Naţional al Ţăranului Român. Aici, vizitatorii explorează spațiul tradițional buzoian.

Muzeul „7 locuri de poveste” din Lopătari prezintă povestea a 7 elemente naturale întâlnite în județul Buzău: Chihlimbarul, Focul Viu, Vulcanii Noroiosi, Trovanții, Apa vie, Apa moartă, Zidul uriașilor și Sarea.

Muzeul Bisericesc Eparhial să află în incinta Centrului Eparhial. Aici, sunt depozitate icoane, obiecte bisericeşti, cărţi de patrimoniu, ateliere şi laboratoare pentru restaurarea şi conservarea pieselor de muzeu.

Colecţia de artă brâncovenească a Mănăstirii Răteşti este compusă din icoane, cărți vechi, broderii artistice şi obiecte de cult. De asemenea, și pictura bisericii este una inedită.

Colecţia Muzeală a Mănăstirii Ortodoxe Ciolanu este compusă din icoane, cărți vechi, picturi ale lui Gheorghe Tattarescu, unelte, obiecte folosite de călugări în agricultură, stupărit și olărit. De asemenea, în cadrul mănăstirii există și vechea brutărie, în care sunt expuse forme de pâine.

Colecţia muzeală Colţi este ca secţie a Muzeului Judeţean Buzău. Colecţia, cunoscută şi sub denumirea improprie de Muzeul Chihlimbarului din Colţi, singura de acest fel din România, este compusă din roci cu chihlimbar, chihlimbar brut şi prelucrat și unelte folosite la extragerea şi prelucrarea chihlimbarului. Mai sunt expuse şi o colecţie de icoane şi o colecţie etnografică.

Colecţia de artă populară Casa Vergu cuprine expoziții care vizează ocupaţiile fundamentale (agricultura şi creşterea animalelor), ocupaţiile secundare (viticultură, sericicultură, pescuit, vânătoare), ocupaţiile casnice (alimentaţie, prelucrarea fibrelor textile, confecţionarea îmbrăcămintei) şi meşteşugurile populare tradiţionale (finisarea ţesăturilor, olărit, prelucrarea lemnului, pietrărit).

Colecţia de artă tradiţională de la Brădeanu cuprinde obiecte tradiţionale şi diverse fotografii specifice zonei de câmpie a județului Buzău.

Colecţia de artă tradiţională de la Siriu cuprinde costume populare şi obiecte tradiţionale specifice zonei.

În ultimii 2 ani, numărul vizitatorilor la muzee și colecții de publice a crescut semnificativ față de nivelul ultimilor 10 ani.

Figura nr. 93 – Evoluția numărului de vizitatori ai muzeelor și colecțiilor publice din județ, în ultimii 10 ani

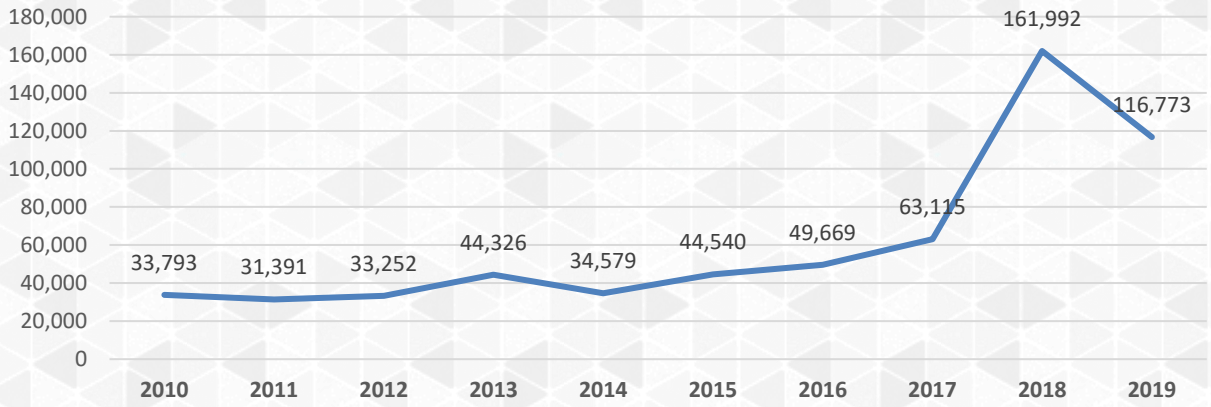

Sursă: *prelucrarea consultantului, date INS (ART113A)*

<u>Bibliotecile</u>

Conform INS (2019), în total, județul Buzău are 52 de biblioteci, la care au venit 62.527 de cititori activi. Fiecare UAT are câte o bibliotecă, mai puțin UAT-urile: Bălăceanu, Grebanu, Luciu, Movila Banului și Sărulești. Cele mai cunoscute biblioteci din județ sunt:

- **Biblioteca Judeţeană „Vasile Voiculescu" din Buzău** este proiectată de către celebrul arhitect Cerchez. Aceasta lucrează în sistem informatizat şi adăposteşte o colecţieimpresionantă de carte.
- **Biblioteca Municipală din Râmnicu Sărat** cuprinde cărți și periodice, dispune de o sală de lectură și o pe lângă secţia împrumut pentru adulţi, are şi secţie împrumut pentru copii.

Acestea au și cele mai multe volume; cea din Buzău are 929.823 și 22.911 de cititori activi, iar cea din Râmnicu Sărat are 296.523 și 8.299 de cititori activi. Numărul cititorilor activi este însă în continuă scădere în ultimii 10 ani.

Figura nr. 94 – Evoluția numărului de cititori activi ai bibliotecilor din județ, în ultimii 10 ani

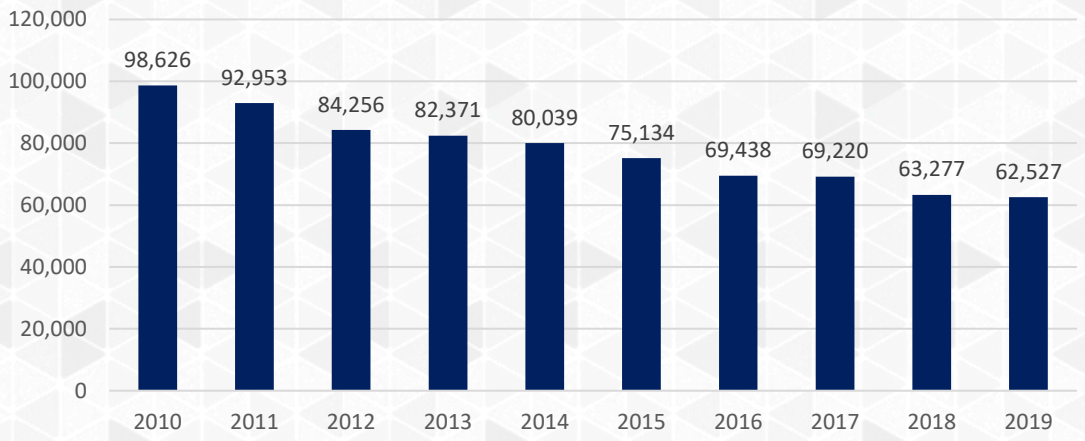

Sursă: *prelucrarea consultantului, date INS (ART107B)*

Casele memoriale

Casa Memorială „Vasile Voiculescu" de la Pârscov este monument istoric, o reconstituire a locuinţei în care s-a născut celebrul poet. Aceasta cuprine documente, scrisori, fotografii, cărţi, icoane pe lemn şi pe sticlă, picturi și mobilier.

Casa Memorială „Irineu Mihălcescu" de la Pătârlagele este dedicată Mitropolitului Moldovei Ion Irineu Mihălcescu care a fost primul cercetător român al istoriei religiilor.

Casa Memorială „Gogu Milea" de la Amaru deține manuscrisul monahului Nicolae Steinhardt: „Jurnalul fericirii".

Deși nu sunt considerate case memoriale, celelalte obiective istorice memoriale sunt: Casa Săraru din Buzău; Casa Vladimir Maximilian şi Nicolae Leonard din Buzău; Casa Hortensia Papadat-Bengescu din Buzău; Casa arh. Petre Antonescu din Râmnicu Sărat și Casa Iorgu Antonescu tot din Râmnicu Sărat.

Taberele de sculptură

Tabăra de sculptură în aer liber de la Măgura a fost realizată de sculptorul Gheorghe Coman în parteneriat cu *Uniunea Artiştilor Plastici din România*, cu scopul de a marca 16 secole de la prima atestare documentară a oraşului Buzău. În această tabără au lucrat, timp de 16 ani, 163 de sculptori, în urma cărora au rămas 256 de lucrări în piatră, donate judeţului de către creatori.

În **tabăra de sculptură în piatră de la Năeni**, toate sculpturile sunt realizate de către copii, din calcar cochilifer extras de la o cariera din apropiere.

Tabăra de sculptură în lemn de la Meledic, com. Mânzăleşti, cuprinde aproximativ 25 de statui din lemn, rezultate în urma taberei de sculptură desfășurată în anul 2001.

Festivaluri culturale

Festivalurile culturale din județul Buzău sunt: Festivalul de rock „Top T", din Buzău; Festivalul Internațional de blues și jazz „Bluzău"; Bienala Internațională De Artă „Ion Andreescu"; Festivalul național de muzică folk „Vali Sterian"; Târgul DRĂGAICA; Festivalul Slănicului de la Meledic; Festivalul Național de Chitară Clasică; Bienala Internațională de Artă „Ion Andreescu"; Festivalul Internațional de Muzică Ușoară pentru Copii și Tineret „Mihaela Runceanu", Festivalul Național de Muzică Folk „Vali Sterian" Râmnicu Sărat, Festivalul Internațional de Teatru Independent de Comedie „Comic 7B" Buzău, „Săptămâna Teatrului Tânăr" Buzău, Festivalul „VedeTeatru", Zilele Buzăului și Sărbătoarea Orașului Râmnicu Sărat.

Casele de cultură

- Casa de Cultură a Sindicatelor Buzău;
- Casa de Cultură „Florica Cristoforeanu" Râmnicu Sărat;
- Casa de Cultură „George Băiculescu" Nehoiu;
- Casa de Cultură Pătârlagele.

Teatrele

- Teatrul „George Ciprian" Buzău.

Săli de spectacole

Municipiul Buzău are în total 673 de locuri în sălile de spectacole și concerte, conform INS (2019). Tot în același an, în Municipiul Buzău au fost în total 67801 de spectatori și auditori la reprezentațiile artistice.

9.2 Infrastructura de agrement și sport

Infrastructura de agrement

În județ există ștrandurile și pisicinele: Ștrandul Tineretului, Bazinul Olimpic și piscinele private din Buzău, ștrandurile și piscinele cu apă sărată de la Sărata Monteoru, piscinele private de la Valea Sălciilor, Cândești, Pătârlagele și Râmnicu Sărat. Sărata Monteoru dispune și de tratamente cu nămol și de parcurile de aventură. Un alt parc de aventură este localizat la Crâng, iar tratamente terapeutice există și în Stațiunea Baltă Albă.

Infrastructura de sport

Județul Buzău beneficiază în Municipiul Buzău de o gamă variată de activități sportive. Sporturile care se practică sunt[59]: *fotbal, box, handbal, şah, tenis, arte marţiale, atletism, baschet, gimnastică, rugby, volei, fotbal-tenis, lupte, tenis de masă, gimnastică ritmică, motociclism, judo, orientare turistică, radio amatorism, aeronautică, aikido, alpinism şi escaladă, automobilism, culturism, dans sportiv, karate* în:

- săli de sport polivalente (Sala Sporturilor „Romeo Iamandi" din Municipiul Buzău cu 2.000 locuri, Sala U.M. Paraşutişti Buzău şi Sala A.S. Armata Buzău);
- săli de sport în unităţile de învăţământ;
- săli de antrenament pentru diferite ramuri de sport (tenis de masă, lupte libere şi 2 săli box);
- 6 stadioane de fotbal (Municipal – FC Gloria, Chimia, Constructorul, Metalul, A.S.A. şi Concas);
- 6 terenuri simple (5 de fotbal cu gazon sintetic şi 1 de rugby şi fotbal);
- 3 sali de popice;

[59] Conform *Strategia de Dezvoltare a Municipiului Buzău*.

- 1 stadion de atletism;
- 1 bazin olimpic acoperit cu tribune;
- 1 patinoar artificial acoperit cu tribune.

Traseele montane

În județul Buzău există 5 trasee montane astfel că:

- În Masivul Siriu există 3: (1) Traseul vulturilor din Lacul fără Fund; (2) Spre Poarta Vânturilor și (3) Drumul vulturilor spre Chiojdu;
- În Masivul Penteleu există 2: (1) Traseul vulturului Ilie și (2) Drumul Căprioarelor din Penteleu.

Pe lângă cele listate, există și traseul turistic montan de la Colți: Drumul Ambrei.

Circuite velo

La nivelul județului, există diferite competiții, precum Maratonul de Mountain-Bike „XC Riders MTB Challenge" desfășurat pe dealurile împădurite ale Subcarpaţilor de Curbură şi care porneşte din stațiunea Sărata Monteoru. O altă competiție este concursul de ciclism „Urban Velo Race" dedicate în special comunităţii buzoiene şi care se desfăşoară pe aleile şi potecile din Parcul Crâng din Municipiul Buzău. Există și un concursul de ciclism rural desfășurat la Pănătău, denumit: „Vreau să fiu activ".

De asemenea, există și 3 trasee pentru cicloturism:

- Măgura, Hales, Izvorul, Leiculești, Sărata Monteoru, Merei, Ciobănoaia, Zorești, Vernești, Cândești, Sătucu, Unguriu, Măgura;
- Măgura, Hales, Izvorul, Leiculești, Sărata Monteoru, Merei, Ciobănoaia, Grăjdana, Bărbuncești, Izvoranu, Măgura;
- Cislău, Buda-Crăciunești, vârfuri montane.

Analiza SWOT – Cultură și infrastructură de agrement și sport

Puncte tari	Puncte slabe
• Numeroase muzee, colecții, biblioteci, festivaluri culturale; • Trasee montane: drumeții și cicloturism.	• Taberele de sculptură nu se mai desfășoară în prezent; • Infrastructură de peterecere a timpului liber slab dezvoltată; • Lipsa de publicitate pentru cultura județului; • Majoritatea UAT-urilor rurale nu au infrastructură de agrement și de sport.
Oportunități	**Amenințări**
• Proiecte naționale care vizează valorificarea culturii; • Parteneriate cu entități naționale care vizează valorificarea culturii; • Parteneriate cu entități naționale care vizează dezvoltarea serviciilor în zonele rurale.	• Infrastructură de agrement mai dezvoltată în județele vecine, precum Prahova; • Publicitate pentru zonele culturale vecine, precum Prahova; • Scăderea interesului pentru biblioteci

10. Colaborări interinstituționale, înfrățiri și cooperări cu persoane jurudice străine

10.1 Structura Consiliului Județean

Consiliul Judeţean este autoritatea administraţiei publice locale, constituită la nivel judeţean pentru coordonarea activităţii consiliilor comunale, orăşeneşti şi municipale, în vederea realizării serviciilor publice de interes judeţean. Misiunea Consiliului Judeţean Buzău este dezvoltarea economico – socială a judeţului Buzău prin trasarea orientărilor generale ale dezvoltării viitoare a judeţului din punct de vedere economic, social, cultural, al învăţământului, al turismului etc și prin crearea contextului de valorificare a resurselor materiale, financiare, informaţionale şi umane de care dispune judeţul Buzău. Consiliul județean are atribuții privind dezvoltarea economico-socială a judeţului, privind gestionarea patrimoniului judeţului, a serviciilor publice din subordine și privind cooperarea interinstituțională.

Consiliul Judeţean Buzău este compus din 32 de consilieri judeţeni și are 5 comisii de specialitate:

1. Comisia de studii, prognoze economico-sociale, buget-finanţe şi administrarea domeniului public şi privat al judeţului;
2. Comisia de organizare şi dezvoltare urbanistică, realizarea lucrărilor publice, protecţia mediului înconjurător, conservarea monumentelor istorice şi de arhitectură;
3. Comisia pentru servicii publice, comerţ şi agricultură;
4. Comisia pentru activităţi ştiinţifice, învăţământ, sănătate, cultură, culte, protecţie socială, sportive şi de turism;
5. Comisia pentru administraţie publică locală, juridică, de disciplină, apărarea ordinii publice, respectarea drepturilor şi libertăţilor cetăţeneşti.

Comisiile de specialitate au, în principal, rolul de a analiza proiectele de hotărâri ale consiliului judeţean, de a se pronunţa asupra altor probleme trimise de consiliul judeţean spre avizare și de a întocmi rapoarte favorabile sau nefavorabile, cu caracter consultativ, asupra proiectelor de hotărâri şi asupra problemelor analizate, pe care le prezintă consiliului judeţean. În plus, comisiile de specialitate pot verifica ducerea la îndeplinire a hotărârilor consiliului judeţean, adoptate în domeniul lor de activitate şi vor aduce la cunoştinţa consiliului judeţean rezultatul verificării, printr-o informare.

Instituțiile subordonate Consiliului Județean Buzău sunt:

- Direcţia Generală de Asistenţă Socială şi Protecţia Copilului Buzău
- Direcţia Judeţeană de Evidenţă a Persoanelor Buzău
- Teatrul "George Ciprian" Buzău
- Muzeul Judeţean Buzău
- Biblioteca Judeţeană "Vasile Voiculescu" Buzău
- Centrul Judeţean De Cultură şi Artă Buzău
- Spitalul Judeţean de Urgenţă Buzău
- SC. .Domenii Prest Serv SRL Buzău

În 2014 a fost înființată S.C. Domenii Prest Serv SRL, având ca asociat unic Județul Buzău, societate căreia i-a fost delegată gestiunea următoarelor activități ale Serviciului public de administrare a domeniului public și privat al Județului Buzău:

- Serviciul de operare a stației – pilot pentru deșeuri din construcții și demolări din județul Buzău.
- Activitatea de întreținere și curățenie imobil la sediul Consiliului Județean Buzău și centrele de vizitare din comunele Gura Teghii și Chiojdu;
- Activitatea de protecie și pază imobil la sediul Consiliului Județean Buzău și centrele de vizitare din comunele Gura Teghii și Chiojdu;
- Activitatea de exploatare centrală telefonică proprie a Consiliului Județean Buzău.

Organisme constituite pe lângă Consiliul Județean:

- Autoritatea Teritorială de Ordine Publică Buzău
- Comisia pentru Protecția Copilului Buzău
- Comisia de Evaluare a Persoanelor Adulte cu Handicap Buzău
- Consiliul Consultativ pe Probleme de Tineret
- Consiliul Tehnico-Economic din cadrul Consiliului Județean Buzău
- Comisia Specială Județeană pentru Siguranța Circulației
- Comisia pentru Acord Unic în cadrul structurii Arhitectului Șef
- Comisia pentru Coordonarea Implementării Măsurilor Necesare pentru Îmbunătăţirea Condiţiilor de Viaţă a Locuitorilor din Aşezările Informale din Judeţul Buzău

Județul Buzău are încheiate acorduri de cooperare cu Raionul Dubăsari – Republica Moldova[60], în vederea promovării relațiilor de colaborare dintre administrațiile locale din județul Buzău și cu Raionul Soroca – Republica Moldova[61], urmărind o cooperare economică reciproc avantajoasă în domeniile economic, social-cultural și de conservare a tradițiilor, al administrației publice locale, protecția mediului înconjurător, absorbția fondurilor europene și parteneriat public - privat.

10.2 Asociații de dezvoltare inter-comunitară

La nivelul județului Buzău, există următoarele 4 A.D.I.- uri:

- *Asociația de Dezvoltare Intercomunitară Sărata - Monteoru Buzău* care are scopul de a reabilita și moderniza obiectivele turistice, în special stațiunea balneoclimaterică Sărata-Monteoru;
- *Asociația de Dezvoltare Intercomunitară Ținutul Buzăului* care are scopul de a identifica probleme globale ale comunităților și de a le rezolva cu scopul dezvoltării economice și sociale din Ținutul Buzăului;
- *Asociația de Dezvoltare Intercomunitară „Buzău 2008"* care are ca obiectiv de bază furnizarea fără întrerupere a apei potabile și funcționarea în condiții optime a serviciului de canalizare, dar vizează și realizarea proiectele de dezvoltare a infrastructurii aferente serviciilor, în funcție de Strategia de Dezvoltare a Județului Buzău;
    - Asociația are 50 membri asociați iar la sfârșitul anului 2019, un număr de 34 de membri ai A.D.I. „Buzău 2008" aveau serviciul de apă și canalizare delegate operatorului regional SC Compania de Apă S.A. Buzău;
- *Asociația de Dezvoltare Intercomunitară „ECO Buzău 2009"* care are scopul de a gestiona omogen deșeurile din județ.

[60] Conform HCJ Buzău nr. 164/2016
[61] Conform HCJ Buzău nr. 219/2012

10.3 Grupuri de acțiune locală

În ceea ce privește microregiunea județul Buzău și județele vecine, pe teritoriul județului Buzău există 10 G.A.L. – uri[62] care acoperă întregul teritoriu cu excepția UAT-urilor Pardosi, oraș Nehoiu și Municipiile Râmnicu Sărat și Buzău. GAL-urile înființate prin PNDR Axa LEADER vizează și asocieri cu UAT-uri din județele limitrofe Brăila, Prahova și Vrancea.

Figura nr. 95 – Participarea UAT-urilor la Grupurile de Acțiune Locală din județul Buzău

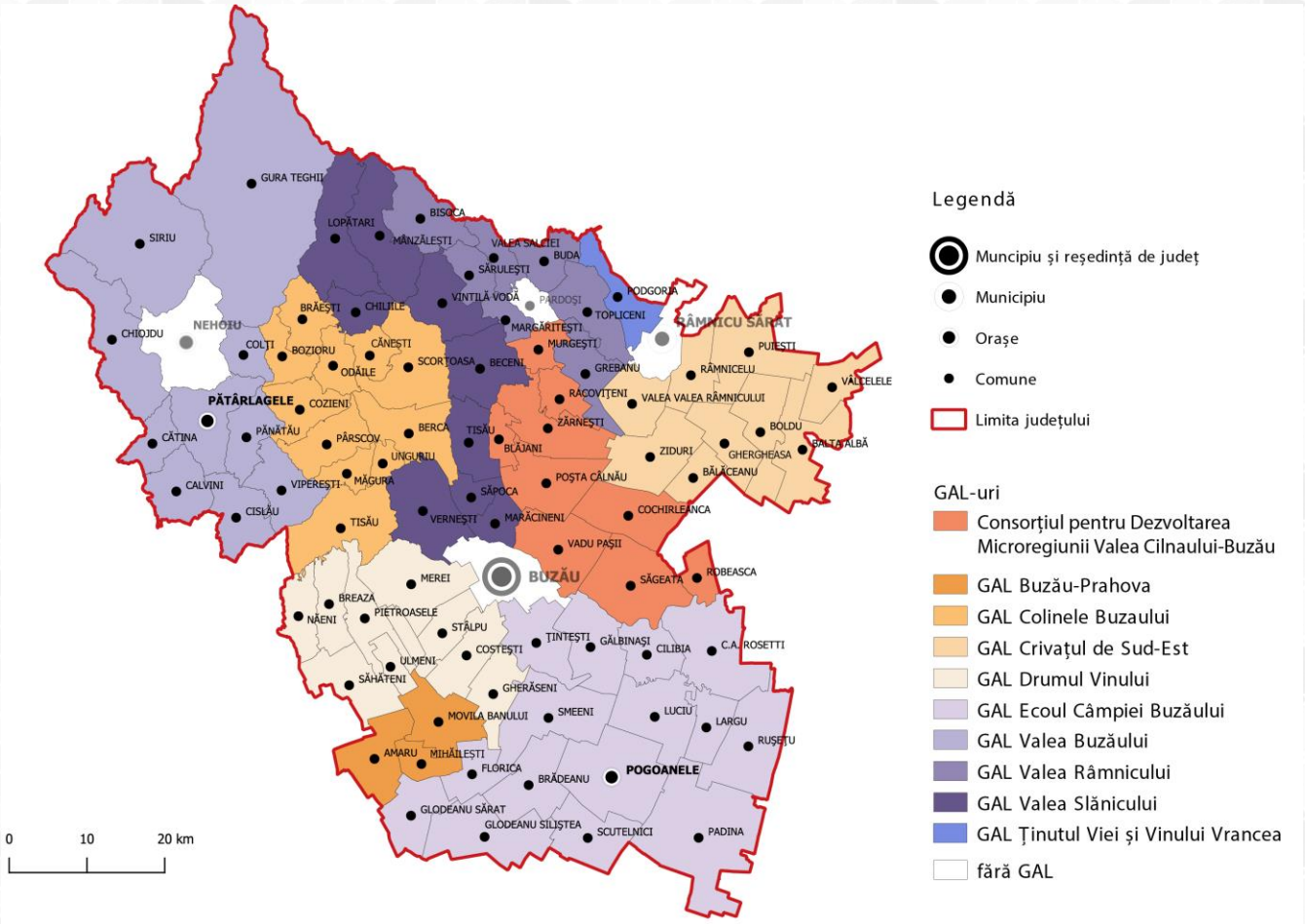

Sursă: *prelucrarea consultantului după date MADR (https://www.rndr.ro/leader.html)*

10.4 Societate civilă (ONG, fundații, composesorate etc.)

Există 17 ONG-uri de tineret la nivelul judeţului Buzău. Cea mai importantă este *Fundaţia pentru Tineret Buzău*, care are următorii membrii: *Asociaţia Hair*, *Asociaţia Conexiuni*, *C.S. Univers B'90*, *Asociaţia Vulturii*, *Asociaţia Amfiteatru*, *Fundaţia Lusa*, *Asociaţia Clubul Aripi de Argint*, *Asociaţia Club Agita Mundo* și *Asociaţia Dinamic Club Buzău*.

[62] Conform *https://www.pndr.ro/leader-2014-2020.html*

Pe lângă *Fundaţia pentru Tineret Buzău*, pentru întreaga comunitate buzoiană mai există și următoarele organizații:

- *Organizaţia Judeţeană Buzău a Cadrelor Militare în Retragere şi în Rezervă*
- *Asociaţia Foştilor Deţinuţi Politic*
- *Asociaţia Unison*
- *Casa de Ajutor Reciproc a Pensionarilor Militari*
- *Asociaţia Crescătorilor de Păsări Buzău*
- *Clubul Paraşutiştilor Şoimii*
- *Asociaţia Euromediu şi Dezvoltare socială*
- *Asociaţia pentru rezolvarea conflictelor*
- *Asociaţia Naţională Cultul Eroilor „Regina Maria"*
- *Asociaţia jurnalistilor din Buzău*
- *Centrul de pregatire pentru o viaţă independentă în limbaj minico gestual*
- *Asociaţia Cercetaşilor Militari în Rezervă şi în Retragere*
- *Asociaţia Prodemocraţia*
- *Fundaţia Euroacademia*
- *Asociaţia Pro Eurocult*
- *Asociaţia de pescuit recreativ sportiv „Pescarul Buzoian"*
- *Asociaţia Presei Sportive Arena Buzoiană*
- *Asociaţia Judeţeană de minifotbal*
- *Asociaţia Turistică, Călătorie prin ţinutul Buzăului*
- *Asociaţia îmbunatăţirea vieţii*
- *Fundaţia pentru copii Sf Sava Buzău*
- *Asociaţia de Sprijin a Copiilor Handicapaţi Fizic*
- *Clubul sportiv Poliţia Buzoiană*
- *Asociaţia de întrajutorare „Ionaşcu Folofteia Dănuţa"*
- *Asociaţia Naţională a Veteranilor de Război*
- *Fundaţia Pro Civitas*
- *Asociaţia ForDa*
- *Asociaţia Literară „Ra Libris"*
- *Fundaţia „Mareşal Alexandru Averescu"*
- *Asociaţia pentru Tineret Buzău 2010*
- *Asociaţia Apicultorilor Profesionişti Buzău*
- *Asociaţia culturală „Renaşterea buzoiană"*
- *Asociaţia Judeţeană a Vânătorilor și Pescarilor Sportivi*
- *Asociaţia Sportivă Tricolorul Gălbinași*
- *Clubului Cicicliştilor buzoieni XC Riders*

Conform *Asociaţia ForDa*, în ONG-urile din Buzău sunt angajate următoarele categorii de personal:

- Personal angajat cu contract de muncă: 98 persoane;
- Colaboratori: 201 persoane;
- Voluntari: 356 persoane.

Analiza SWOT – Colaborări interinstituționale, înfrățiri și cooperări cu persoane juridice străine

Puncte tari	Puncte slabe
• Numeroase asociații pentru comunitate în județ; • Consiliu Județean implicat în proiectele județului; • Asociații de Dezvoltare Intercomunitare.	• UAT-uri rurale neintegrate în parteneriate teritoriale.
Oportunități	**Amenințări**
• GAL-uri care vizează UAT-urile din Buzău, dar și câteva din Prahova și Ialomița; • Acordurile de cooperare încheiate între Județul Buzău și Raioanele Dubăsari, Soroca din Republica Moldova • Parteneriate naționale, regionale, de exemplu A*sociația de Dezvoltare Intercomunitară a Regiunii Sud-Est .*	• Județele vecine se dezvoltă mai repede datorită UAT-urilor rurale implicate în mai multe parteneriate teritoriale.

11. Analiza SWOT la nivel de județ

Analiza SWOT la nivel de județ centralizează concluziile desprinse pe fiecare din domeniile analizate, conturând un prim punct de plecare în procesul de planificare strategică. Identificarea punctelor slabe conduce la semnalarea aspectelor care trebuie redresate în perioada următoare de timp, în special prin valorificarea oportunităților identificate în urma analizei și în limitele impuse de amenințările posibile. Punctele slabe trebuie conștientizate și utilizate în procesul de planificare strategică, atât în vederea păstrării atu-urilor care definesc județul, cât mai ales ca modalitate de transformare a amenințărilor în oportunități.

Puncte tari	Puncte slabe
• Prezența tuturor formelor de relief; • Cadru natural bogat, faună și floră variată și multiple resurse naturale; • Existența ariilor naturale protejate; • Infrastructură de transport variată; infrastrutură rutieră modernizată; • Două centre urbane importante prin transportul feroviar, Buzău și Nehoiu, prin intermediul gărilor situate în localitățile rurale; • Nămol valorificat în agricultură prin intermediul Stației de Epurare de la Buzău; • Sisteme de gestiune a deșeurilor în zona stațiilor de transfer și sortare la Beceni și Cislău; • Disponibil de resurse apte de muncă (populația neocupată) • Rata de ocupare din județ (65,2%) este aproape de media națională (69,6%) • Rata șomajului în județul Buzău este în scădere în ultimii 5 ani • Mediu de afaceri în creștere • Trend ascendent al cifrei de afaceri în majoritatea domeniilor de activitate în perioada 2014-2018 • Capacitate mare de depozitare (în special în silozuri)	• Ape de suprafață și subterane de calitate moderată; • Soluri de calitate slabă-moderată din cauza: eroziunii, sărăturării, umidității, rezervei mici de humus, cantității mici de azot, depozitelor neconforme de deșeuri; • Arii naturale protejate afectate de diverse activități, precum pășunatul; • Aer de calitate scăzută-moderată în proximitatea arterelor principale, surselor industriale și iarna din cauza încălzirii rezidențiale; • Apă potabilă care înregistrează neconformități; • Infrastructura de transport alternativ nedezvoltată la nivelul județului; • Calea ferată secundară, județeană, Buzău-Nehoiu, și gările de pe aceasta sunt degradate și nu se poate circula cu o viteză mai mare de 50 km/h; • Drumuri comunale nemodernizate; • Eforturile financiare și investiționale ale Companiei de Apă S.A. Buzău nu acoperă necesarul de investiții ale județului Buzău pentru conformarea la Directivele Europene privind calitatea apei și apei uzate; • Grad scăzut de conectare a populației din multe localități la rețeaua de alimentare cu apă și de canalizare; • Energie alternativă prea puțin utilizată; • Tendința de scădere a populației;

Puncte tari	Puncte slabe
• În zona colinară predomină plantațiile de vii, cunoscute mai ales prin podgoriile Dealu Mare; • Creșterea PIB-ului județean în perioada 2013-2017 de 23,87% (peste media regională); • Creșterea constantă în ultimii 5 ani a numărului întreprinderilor active; • Domenii de specializare economică la nivel de județ: agricultură și zootehnie (sector primar), fabricarea fibrelor sintetice și artificiale, fabricarea sticlei plate și finisarea materialelor textile (sector secundar) • Disponibilitatea unităților de cazare turistică; • Infrastructură socială dezvoltată la nivel de județ; • Infrastructură educațională dezvoltată la nivel de județ în cazul învățământului primar; • Număr de paturi în spitale peste media Regiunii Sud-Est, județul Buzău fiind pe locul 20 la nivelul țării • Numeroase muzee, colecții, biblioteci, festivaluri culturale; • Numeroase asociații pentru comunitate în județ; • Consiliu Județean implicat în proiectele județului; • Prezența și implicarea Asociațiilor de Dezvoltare Intercomunitare.	• Populație îmbătrânită; • Sold negativ al schimbărilor de domiciliu; • Grad mic de urbanizare; • Scăderea resurselor de muncă; • Rata șomajului este de 2,2 ori mai mare decât cea la nivel național; • Există excedent de muncitori necalificați; • Lipsa de pregătire practică pentru absolvenți de liceu dar și numărul insuficient de școli profesionale, de arte și meserii, școli care ar putea forma practicieni atât de necesari pe piața muncii; • Dezvoltare economică slabă (locul 24 din punctul de vedere al PIB-ului la nivelul țării); • Pondere scăzută a numărului agenților economici în mediul rural; • Densitate scăzută a numărului de firme/1.000 de locuitori; • Fragmentarea proprietăților și situația ambiguă asupra regimului juridic al terenurilor; • Lipsa infrastructurii necesare dezvoltării afacerilor; • Potenţial turistic insuficient exploatat; • Grad scăzut de accesare a fondurilor europene în perioada 2014 -2020; • Nivel de trai scăzut • La nivelul județului Buzău sunt 35 de comunități marginalizate rurale • Dezvoltarea inegală în teritoriu a serviciilor sociale • Subdezvoltarea serviciilor de la nivel comunitar și implicarea redusă a actorilor locali • Calificare profesională redusă a resurselor umane existente la nivelul autorităților locale • Lipsa unităților sanitare și a cadrelor medicale în mediul rural • Lipsa de promovare a atu-urilor culturale ale județului; • Lipsa infrastructurii de agrement și sport în mediul rural; • Existența UAT-uri rurale neintegrate în parteneriate teritoriale;

Puncte tari	Puncte slabe
Oportunități	**Amenințări**
• Valorificarea existenței ariilor naturale protejate de interes național și european,; • Cooperări naționale și transnaționale privind protecția naturii; • Valorificarea potențialului eolian; • Valorificarea proximității față de polii urbani naționali, aeroport Otopeni și porturi; • Nod ferovial de pasageri și marfă de importanță națională în Municipiul Buzău; • Centrale electrice fotovoltaice de interes național și nod important de transformare a energiei electrice la Stâlpu; • Cooperări cu entități naționale privind reciclarea deșeurilor, energia eoliană; • Legislație națională privind facilități fiscale pentru anumite sectoare • Dezvoltarea unor parcuri industriale/ incubatoare de afaceri • Valorificarea potențialui turistic existent; • Valorificarea structurilor de economie socială • Oportunități de finanțare pentru zonele urbane marginalizate • Valorificarea structurilor socio-medicale • Parteneriate cu entități naționale care vizează valorificarea culturii; • Parteneriate cu entități naționale care vizează dezvoltarea serviciilor în zonele rurale. • Acordurile de cooperare încheiate între Județul Buzău și Raioanele Dubăsari, Soroca din Republica Moldova • Parteneriate naționale, regionale, de exemplu Asociația de Dezvoltare Intercomunitară a Regiunii Sud-Est .	• Fenomenul de degradare continuă a aerului din județ, care este din ce în ce mai afectat de tranzitul de pe arterele principale la nivel național și european; • Devastarea din neglijență de către turiști a atracțiilor naturale și antropice ale județului; • Sursele de poluare situate în afara limitelor județului care afectează apele curgătoare; • Poluri de dezvoltare naționale mult mai importante decât cele din județul Buzău care atrag majoritatea investițiilor care vizează infrastructura de transport și tehnico-edilitară; • Investiții mai multe pentru infrastructura de transport din zonele urbane și diferențe sesizabile între urban-rural; • Durata mare de implementare a proiectelor strategice; • Îmbătrânirea accentuată a populației ca urmare a scăderii natalității; • Tendința de migrație a populației în afara județului; • Conjunctură internațională relativ instabilă (pandemia cu virusul SARS Cov -2); • Legislația națională în continuă schimbare cu implicații asupra sectorului privat • Concurența exercitată de produsele străine introduse pe piață • Derularea dificilă a investițiilor majore și pe termen lung din cauza deprecierii continue a monedei naționale • Fonduri insuficiente alocate la nivel național pentru dezvoltarea infrastructurii turistice; • Lipsa mijloacelor financiare pentru asigurarea formării continue a personalului • Migrația cadrelor medicale atât în alte județe cât și în afara țării • Incidență în creștere a tumorilor maligne, epilepsiei și bolilor psihice • Județele vecine se dezvoltă mai repede datorită UAT-urilor rurale implicate în mai multe parteneriate teritoriale.

12. Concluziile Profilului socio – economic și demografic al județului

Patrimoniul natural și cultural din județul Buzău

Județul Buzău este caracterizat prin prezența celor trei forme de relief – câmpie, deal și munte, în proporții aproximativ egale, ceea favorizează o varietate de forme de turism. Cadrul natural este extrem de bogat, pe teritoriul județului regăsindu-se numeroase arii naturale protejate și resurse naturale (lemn, gaze naturale, zăcăminte de sare, ape minerale, nămol etc). Prezența monumentelor arhitecturale și a siturilor arheologice protejate de interes județean, național și european și a atracțiilor naturale unice în țară au condus la atractivitatea județului din punct de vedere turistic.

O parte din activitățile agricole și industriale, comportamentul turiștilor sau chiar al locuitorilor afectează însă biodiversitatea și mediul înconjurător.

Județul Buzău se remarcă prin potențialul turistic deosebit dar și prin resursele naturale (ex. potențialul eolian) care pot fi valorificate după principiile unei dezvoltări durabile.

Populația județului Buzău

Județul dispune de resurse de muncă nevalorificate, fie din lipsa locurilor de muncă pe plan local, fie din lipsa atractivității acestora. Populația tinde să migreze în afara județului.

O pondere mare din numărul șomerilor înregistrați au nivel de studii primar, fără studii și gimnaziale, categorie greu acceptată pe piața muncii și în același timp nu au nivelul studiilor cerut de legislația în vigoare pentru a participa la o formă de formare profesională

De asemenea, se remarcă o scădere și o îmbătrânire a populației județului.

Infrastructura tehnico-edilitară

Infrastructura de transport este variată iar în prezent sunt în implementare proiecte de dezvoltare a mobilității în cadrul județului în vederea dezvoltării infrastructurii de transport. Este necesară extinderea infrastructurii de alimentare cu apă și canalizare și dezvoltarea sistemului de management al deșeurilor.

Sursele de energie alternativă sunt insuficient valorificate; merită luat în considerare potențialul județului de a genera energie eoliană.

Economie

Dezvoltarea mediului de afaceri poate fi potențată prin crearea unei infrastructuri adecvate pentru susținerea afacerilor – acces la utilități, transport intermodal, parcuri tehnologice etc și de facilități fiscale care să permită atragerea de investitori.

Un atu important al județului este faptul că este extrem de ofertant din punct de vedere turistic, având în vedere peisajele spectaculoase conturate de tipurile de relief deținute, faună și floră diversă, lacuri naturale și de acumulare, lacuri piscicole, cascade, resurse hidrominerale, rezervaţii naturale, monumente ale naturii și potențial turistic antropic.

Social

Se remarcă faptul că județul are un nivel de trai scăzut, cu numeroase zone de comunități marginalizate, în care predomină comunele cu marginalizare peste medie. De asemenea, din Regiunea Sud-Est, cei mai numeroși rromi se regăsesc în județul Buzău.

Sistemul de asistență socială necesită îmbunătățiri, iar resursele umane existente la nivelul autorităților locale necesită calificare profesională.

Educație

Infrastructură educațională aferentă învățământului primar este bine dezvoltată la nivel de județ, cu acoperire în toate UAT-urile, în timp de învățământul preșcolar este prezent numai în 3 UAT-uri, cel liceal este prezent în 30 UAT-uri, învățământul profesional este prezent numai la nivelul municipiilor Buzău și Râmnicu Sărat iar învățământul postliceal, pe lângă cele 2 municipii se mai regăsește ți în UAT Cochirleanca.

Rată de abandon școlar este crescută mai ales în UAT-urile rurale, dar și în UAT-urile urbane în cazul liceelor tehnologice. Rezultatele înregistrare la bacalaureat în ultimul an au fost peste media națională.

Sănătate

Reţeaua unităţilor sanitare din județul Buzău cuprinde în principal 8 spitale cu ambulatorii de specialitate, 4 policlinici, 4 dispensare medicale. Număr de paturi în spitale peste media Regiunii Sud-Est, județul Buzău fiind pe locul 20 la nivelul țării. Rețeaua sanitară din mediul privat este dezvoltată la nivel de județ. LA nivel rural, însă, infrastructura de sănătate este mai puțin dezvoltată.

Colaborări interinstituționale, înfrățiri și cooperări cu persoane juridice străine

Consiliul Județean este implicat activ în derularea proiectelor strategie de la nivel de județ. Grupurile de acțiune locală acoperă aproape tot teritoriul județului. Au fost dezvoltate numeroase asociații pentru dezvoltarea comunității la nivel de județ. Consiliul Județean Buzău are două acorduri de cooperare încheiate cu Raionul Dubăsari și Raionul Soroca din Republica Moldova.

PARTEA II

Strategia de Dezvoltare Durabilă a județului Buzău pentru perioada 2021 - 2027

13. Analiza de impact a măsurilor întreprinse în perioada de referință a Planului de dezvoltare a județului Buzău pentru perioada 2014 - 2020

Evaluarea strategiei de dezvoltare locală aplicată de județul Buzău în perioada 2014 – 2020 este necesară pentru identificarea și analiza rezultatelor, efectelor, mecanismelor implementării și formularea de recomandări și lecții învățate.

Analiza SWOT a județului pentru perioada 2014 – 2020 a condus la identificarea următoarelor obiective de dezvoltare durabilă și direcții de dezvoltare ale judeţului Buzău.

Tabel 39: Obiective de dezvoltare durabilă și Direcții de dezvoltare pentru perioada 2014 – 2020

Obiective de dezvoltare durabilă	Direcții de dezvoltare
1. Dezvoltarea resurselor umane din instituţii publice	Direcţia de dezvoltare 4.1 Populaţia şi resursa umană Direcţia de dezvoltare 4.8 Capacitatea administrativă
2. Dezvoltarea infrastructurii de transport	Direcţia de dezvoltare 4.4 Infrastructura şi utilităţile
3. Valorificarea potenţialului turistic şi creşterea atractivităţii locale	Direcţia de dezvoltare 4.7 Turismul
4. Creşterea eficienţei energetice şi îmbunătăţirea calităţii serviciilor de utilitate publică	Direcţia de dezvoltare 4.2 Educaţia şi cultura Direcţia de dezvoltare 4.3 Sănătatea şi asistenţa socială Direcţia de dezvoltare 4.9 Eficienţă energetică
5. Promovarea diversificării activităţilor economice	Direcţia de dezvoltare 4.6 Mediul economic
6. Conservarea, protejarea mediului şi utilizarea resurselor alternative	Direcţia de dezvoltare 4.5 Mediul şi protecţia mediului

Sursa: *Strategia de dezvoltare durabilă a județului Buzău și planul de acțiuni 2014 – 2020*

Evaluarea rezultatelor strategiei este utilă pentru furnizarea dovezilor şi informațiilor cu caracter strategic referitor la obiectivele atinse prin implementarea strategiei urmărite în perioada 2014 – 2020, în vederea îmbunătățirii strategiei pentru perioada 2021 – 2027.

În ceea ce privește relevanța strategiei anterioare, se poate aprecia că logica de intervenție a strategiei la nivelul județului Buzău a fost relevantă față de nevoile identificate la nivelul județului, fiind bazată pe o analiză aprofundată a nevoilor identificate la nivelul fiecărui UAT. Planul de acțiuni a fost elaborat pe fiecare unitate administrativ - teritorială în parte, în urma analizării Strategiilor de Dezvoltare Locală puse la dispoziție de către UAT-urile buzoiene.

Totuși, strategia anterioară a fost deficitară în ceea ce privește definirea *indicatorilor de rezultat* adecvați pentru a putea oferi o imagine clară asupra gradului de atingere a obiectivelor de dezvoltare durabilă propuse.

În lipsa unor astfel de indicatori, progresul înregistrat în realizarea obiectivelor propuse a fost apreciat în funcție de gradul de implementare a măsurilor stabilite pentru fiecare UAT în parte.

Figură 96: Stadiul îndeplinirii măsurilor propuse în cadrul Strategiei de dezvoltare durabilă a județului Buzău, perioada 2014 – 2020, la nivelul întregului județ

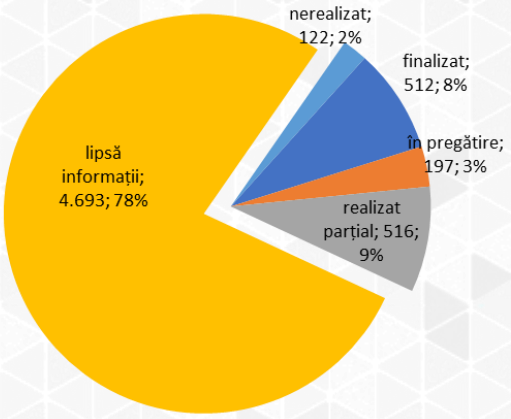

Sursa: *prelucrate date furnizate de CJ Buzău*

Figură 97: Stadiul îndeplinirii măsurilor asumate de CJ Buzău în cadrul Strategiei de dezvoltare durabilă a județului Buzău, perioada 2014 – 2020

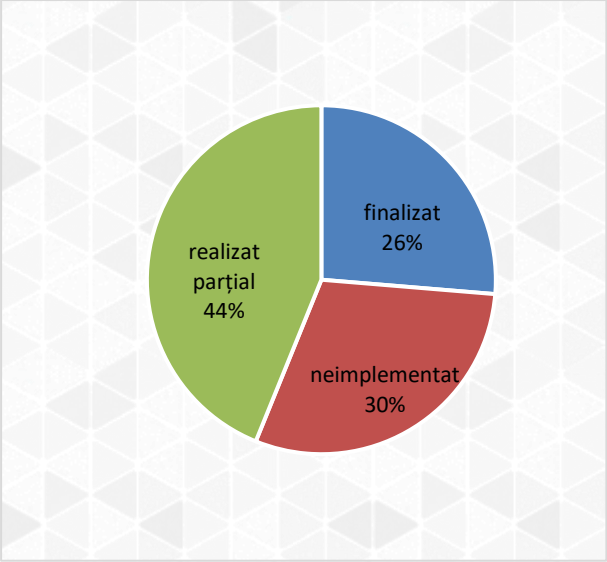

Sursa: *prelucrate date furnizate de CJ Buzău*

La nivel de județ, au fost identificate 6.040 măsuri care au fost transpuse în proiecte. Pentru 22,3% (1.347 proiecte) dintre acestea, au fost centralizate informații cu privire la stadiul implementării lor; 8,48% dintre proiecte (512) au fost finalizate, în timp ce 8,54% au fost realizate parțial sau se află în diverse stadii de implementare.

O parte din proiecte au documentații tehnice pregătite în diverse faze astfel încât pot fi preluate în planul de acțiuni al perioadei următoare de timp, dacă vor fi identificate ca fiind în continuare necesare pentru a rezolva diverse nevoi la nivel de județ.

Proiectele pentru care au fost definite 57 fișe de proiect și care au avut Consiliul Județean ca solicitant sau partener, au fost abordate în proporție de 70,18%: 26,32% au fost finalizate (15 proiecte) iar 43,86% au fost implementate parțial sau sunt în curs de implementare (25 proiecte).

În ceea ce privește distribuția teritorială a acestor investiții, se remarcă faptul că proiectele au fost implementate la nivelul întregului județ, ca număr de proiecte finalizate sau realizate parțial remarcându-se UAT-urile: Municipiul Buzău și comunele Vadu Pașii și Gura Teghii.

Figură 98: Distribuția teritorială a proiectelor finalizate sau realizate parțial, propuse în cadrul Strategiei de dezvoltare durabilă a județului Buzău, perioada 2014 – 2020

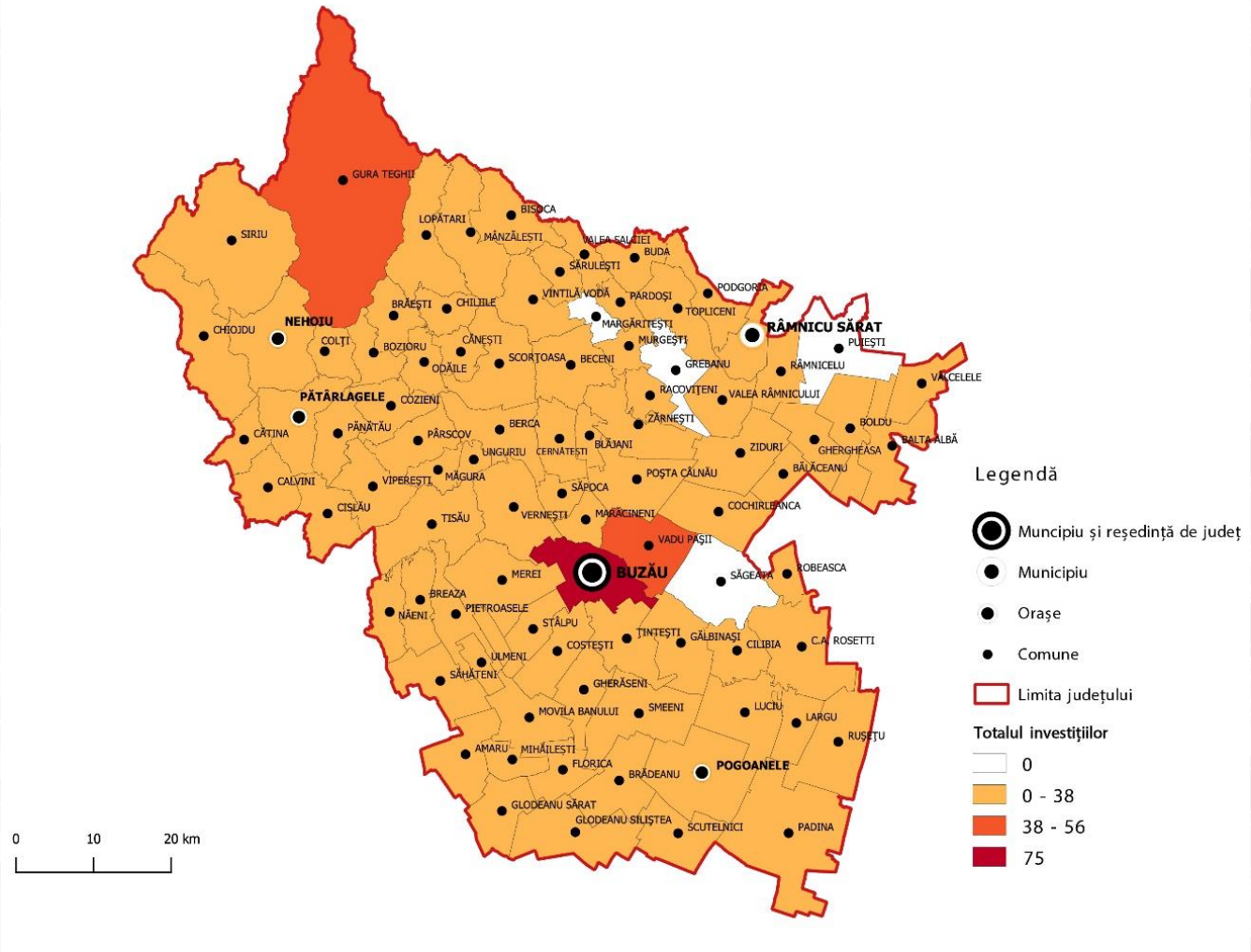

Sursa: *prelucrarea consultantului, date furnizate de Consiliul Județean Buzău*

14. Cadrul conceptual al dezvoltării durabile

14.1 Contextul european și național

14.1.1 Obiectivele tematice la nivel european și național

La elaborarea Strategiei de Dezvoltare Durabilă a județului Buzău pentru perioada 2021 – 2027 a fost avută în vedere corelarea cu strategiile și politicile existente la nivel european și național, astfel:

Politica de Coeziune a Uniunii Europene 2021 – 2027

În cadrul următorului buget pe termen lung al UE pentru 2021-2027, **Politica de Coeziune a Uniunii Europene**, principala politică de investiții a UE propune **5 obiective / priorități investiționale**:

- **O Europă mai inteligentă**, prin promovarea unei transformări economice inovatoare și inteligente
- **O Europă mai verde**, cu emisii scăzute de carbon, în tranziție spre o economie fără emisii și reziliență, prin promovarea tranziției către o energie nepoluantă și justă, a investițiilor verzi și albastre, a economiei circulare, a reducerii impactului asupra schimbărilor climatice și a adaptării la schimbările climatice și a prevenirii și gestionării riscurilor
- **O Europă mai conectată**, prin dezvoltarea mobilității și a conectivității TIC regionale
- **O Europă mai socială și mai incluzivă**, prin implementarea Pilonului european al drepturilor sociale
- **O Europă mai apropiată de cetățenii săi**, prin promovarea dezvoltării durabile și integrate a tuturor tipurilor de teritorii și a inițiativelor locale.

În cadrul procesului de programare, fiecare țară își va stabili obiective proprii și priorități naționale sub forma programelor de finanțare gestionate de autoritățile de management aferente, care vor finanța proiecte de investiții a căror implementare va conduce la atingerea obiectivelor specifice stabilite.

Alte strategii europene care acoperă orizontul 2021 – 2027 sunt ***Strategia de inovare pentru perioada 2021-2027***, ***Strategia europeană pentru tineret 2019 – 2027*** și ***Strategia privind drepturile persoanelor cu dizabilități (2021-2030).***

Strategia de inovare pentru perioada 2021-2027

În iulie 2019, Institutul European de Inovare și Tehnologie, organism independent al UE, creat în 2008, care consolidează capacitatea de inovare a Europei, a propus obiectivele pentru **Strategia de inovare pentru perioada 2021-2027**, a căror implementare va fi urmărită prin următorul program al UE de cercetare și inovare Orizont Europa (2021-2027)[63]:

[63] *Sursa: https://ec.europa.eu/commission/presscorner/detail/ro/IP_19_3849*

- **Obiectiv 1**: Creșterea impactului regional al comunităților de cunoaștere și inovare
- **Obiectiv 2**: Stimularea capacității de inovare a învățământului superior
- **Obiectiv 3**: Lansarea noilor CCI-uri (Comunități de cunoaștere și inovare)

Strategia europeană pentru tineret 2019 – 2027[64] recunoaște că tinerii sunt dornici să își ia în mâini propriile destine, să stabilească relații cu ceilalți și să le acorde sprijin și că ar trebui acordată o atenție deosebită tinerilor care riscă să fie marginalizați pe baza potențialelor surse de discriminare, cum ar fi originea etnică, genul, orientarea sexuală, handicapul, religia, convingerile sau opinia politică ale acestora. În cadrul acesteia, au fost definite **11 obiective europene** pentru tineret care prezintă o viziune pentru o Europă care le permite tinerilor să își realizeze pe deplin potențialul și identifică domenii intersectoriale care afectează viețile tinerilor și indică care sunt provocările care trebuie abordate.

Strategia privind drepturile persoanelor cu dizabilități (2021-2030) adoptată în martie 2021 are obiectivul de a progresa în direcția garantării faptului că toate persoanele cu dizabilități din Europa, indiferent de sex, origine rasială sau etnică, religie sau convingeri, vârstă sau orientare sexuală, se bucură de drepturile omului, beneficiază de șanse egale, de acces egal la viața socială și economică, sunt în măsură să decidă unde, cum și cu cine trăiesc, circulă liber în UE, indiferent de nevoile lor de sprijin și nu se mai confruntă cu discriminarea.

Strategia națională pentru dezvoltarea durabilă a României 2030

Pe plan național, **Strategia națională pentru dezvoltarea durabilă a României 2030**[65] include **17 obiective de dezvoltare durabilă**, care transpun obiectivele **Agendei 2030 pentru dezvoltare durabilă** asumată de statele membre ONU, cu ținte aferente:

1. Eradicarea sărăciei în toate formele sale și în orice context
2. Eradicarea foametei, asigurarea securității alimentare, îmbunătățirea nutriției şi promovarea unei agriculturi sustenabile
3. Asigurarea unei vieți sănătoase și promovarea bunăstării tuturor, la orice vârstă
4. Garantarea unei educații de calitate și promovarea oportunităților de învățare de-a lungul vieții pentru toți
5. Realizarea egalității de gen și întărirea rolului femeilor în societate
6. Asigurarea disponibilității și gestionării durabile a apei și sanitație pentru toți
7. Asigurarea accesului tuturor la energie la prețuri accesibile, într-un mod sigur, durabil și modern
8. Promovarea unei creșteri economice susținute, deschisă tuturor și durabilă, a ocupării depline și productive a forței de muncă și asigurarea de locuri de muncă decente pentru toți
9. Construirea unei infrastructuri reziliente, promovarea industrializării durabile și încurajarea inovației
10. Reducerea inegalităților în interiorul țării și între țări
11. Dezvoltarea orașelor și a așezărilor umane pentru ca ele să fie deschise tuturor, sigure, reziliente și durabile
12. Asigurarea unor modele de consum și producție durabile

---

[64] *Sursa: Jurnalul Oficial al Uniunii Europene C456 din 18 decembrie 2018*

[65] *Strategia națională pentru dezvoltarea durabilă a României 2030 a fost adoptată de Guvernul României în ședința din 9 noiembrie 2018, prin HG nr. 877/2018*

13. Luarea unor măsuri urgente de combatere a schimbărilor climatice și a impactului lor
14. Conservarea și utilizarea durabilă a oceanelor, mărilor și a resurselor marine pentru o dezvoltare durabilă
15. Protejarea, restaurarea și promovarea utilizării durabile a ecosistemelor terestre, gestionarea durabilă a pădurilor, combaterea deșertificării, stoparea și repararea degradării solului și stoparea pierderilor de biodiversitate
16. Promovarea unor societăți pașnice și incluzive pentru o dezvoltare durabilă, a accesului la justiție pentru toți și crearea unor instituții eficiente, responsabile și incluzive la toate nivelurile
17. Consolidarea mijloacelor de implementare și revitalizarea parteneriatului global pentru dezvoltare durabilă.

Figură 99: Obiectivele de dezvoltare durabilă cuprinse în Strategia națională pentru dezvoltarea durabilă a României 2030

Sursa: *Strategia națională pentru dezvoltarea durabilă a României 2030, 2018*

Strategia de dezvoltare a României în următorii 20 ani, 2016 – 2035[66] se bazează pe 11 (+3) proiecte interdisciplinare:

- **Proiect 1**: Școala și educația în viziunea Academiei Române
- **Proiect 2**: Resursele naturale – rezerve strategice, ce folosim și ce lăsăm generațiilor viitoare
- **Proiect 3**: Securitatea și eficiența energetică. Alocarea resurselor energetice necesare în evoluția și dezvoltarea sistemului energetic pentru dezvoltarea României în perioada 2017 – 2037
- **Proiect 4**: Siguranța informatică – protecția cibernetică, protecția proprietății intelectuale în proiecte și în publicarea electronică
- **Proiect 5**: Securitate și siguranță alimentară
- **Proiect 6**: Economia și calitatea vieții
- **Proiect 7**: Sănătatea – de la biologia moleculară la medicina personalizată de vârf în România – repere pentru următoarele decenii
- **Proiect 8**: Proiectul european al Dunării / Strategia Națională a Dunării

[66] *Sursa: Academia Română – Strategia de dezvoltare a României în urmatorii 20 ani, volumul I, 2015*

- **Proiect 9**: Cultura românească între național, localizare în zona proximă și universal – Europa multilingvistică, cultura electronică
- **Proiect 10**: România – societate a cunoașterii și a valorii adăugate la ceea ce are
- **Proiect 11**: România în era globalizării – spațiu și tradiție de întâlnire a civilizațiilor, de echilibru și moderație
- **Proiect 12**: Politici financiare și monetare – Echilibru și adăugarea unei dezvoltări durabile
- **Proiect 13**: Instituții publice stabile, respectate și durabile – stabilitatea Statului Român
- **Proiect 14**: Strategia de apărare a României

14.1.2. Prioritățile naționale de investiții pentru finanțarea din Fondurile Europene 2021 – 2027

Politica de Coeziune a Uniunii Europene 2021 – 2027

Prioritățile naționale de investiții pentru finanțarea din Fondurile Europene post-2020 au fost enunțate pe baza Obiectivelor Politice (OP) stabilite prin Politica de Coeziune a Uniunii Europene, prin detalierea de Obiective Specifice (OS) pentru fiecare dintre acestea, astfel:

Tabel 40: Corelarea obiectivelor de politică europeană (OP) cu obiectivele specifice (OS)

Obiectiv de politică	Obiectiv specific
Obiectivul de Politică 1 - O Europă mai inteligentă și mai competitivă	**Cercetare și inovare** OS1. Dezvoltarea capacităților de cercetare și inovare și adoptarea tehnologiilor avansate **Digitalizare** OS2. Fructificarea avantajelor digitalizării, în beneficiul cetățenilor, al companiilor și al guvernelor **Competitivitate** OS3. Impulsionarea creșterii și competitivității IMM-urilor **Specializare inteligentă, tranziție industrială și antreprenoriat** OS4. Dezvoltarea competențelor pentru specializare inteligentă, tranziție industrială și antreprenoriat
Obiectivul de Politică 2 - O Europă mai ecologică	**Energie** OS1. Promovarea eficienței energetice și reducerea emisiilor de gaze cu efect de seră OS2. Promovarea energiei din surse regenerabile OS3. Dezvoltarea de sisteme inteligente de energie, rețele și stocare în afara TEN-E **Schimbări climatice, riscuri, apă** OS4. Promovarea adaptării la schimbările climatice, a prevenirii riscurilor și a rezilienței în urma dezastrelor OS5. Promovarea gestionării sustenabile a apei **Economia circulară** OS6. Promovarea tranziției către o economie circulară **Biodiversitate** OS7. Îmbunătățirea protecției naturii și a biodiversității, a infrastructurii verzi în special în mediul urban și reducerea poluării **Aer** OS8. Îmbunătățirea protecției naturii și a biodiversității, a infrastructurii verzi în special în mediul urban și reducerea poluării **Situri contaminate** OS9. Îmbunătățirea protecției naturii și a biodiversității, a infrastructurii verzi în special în mediul urban și reducerea poluării **Mobilitate urbană**

Obiectiv de politică	Obiectiv specific
	OS10. Mobilitate națională, regională și locală sustenabilă, rezilientă în fața schimbărilor climatice, inteligentă și intermodală, inclusiv îmbunătățirea accesului la TEN-T și a mobilității transfrontaliere
Obiectivul de Politică 3 - O Europă mai conectată	**Conectivitate** OS1. Dezvoltarea unei rețele TEN-T durabilă, rezilientă în fața schimbărilor climatice, inteligentă, sigură și intermodală OS2. Dezvoltarea unei mobilități naționale, regionale și locale durabile, reziliente în fața schimbărilor climatice, inteligente și intermodale, inclusiv îmbunătățirea accesului la TEN-T și a mobilității transfrontaliere **Broadband** OS3. Îmbunătățirea conectivității digitale
Obiectivul de Politica 4 – O Europă mai socială și mai incluzivă	**Ocupare** OS1. Îmbunătățirea accesului pe piața muncii pentru toate persoanele aflate în căutarea unui loc de muncă, în special pentru tineri, șomeri de lungă durată și grupurile dezavantajate pe piața muncii, persoane inactive, prin promovarea angajării pe cont propriu și a economiei sociale OS2. Modernizarea instituțiilor și a serviciilor pieței muncii pentru a evalua și anticipa necesarul de competențe și a asigura asistența personalizată și în timp real urmărind asigurarea medierii/plasării (matching), tranziției și a mobilității forței de muncă OS3. Promovarea participării echilibrate după gen pe piața muncii și a asigurării echilibrului dintre viața profesională și cea privată OS4. Promovarea adaptării la schimbare a lucrătorilor, întreprinderilor și antreprenorilor, a îmbătrânirii active și în condiții bune de sănătate, precum și a unui mediu de lucru sănătos și adaptat care să reducă riscurile la adresa sănătății **Educație** OS5. Îmbunătățirea calității, eficacității și a relevanței sistemului de educație și formare pentru piața muncii, pentru a sprijini dobândirea de competențe cheie, inclusiv a competențelor digitale OS6. Promovarea accesului egal la educație și formare de calitate și favorabile incluziunii, completarea studiilor și a absolvirii acestora, în special pentru grupurile defavorizate, începând de la educația și îngrijirea copiilor preșcolari, continuând cu educația și formarea generală și profesională și până la învățământul terțiar OS7. Promovarea învățării pe tot parcursul vieții, în special a unor oportunități flexibile de perfecționare și reconversie profesională pentru toți luând în considerare competențele digitale Incluziune socială OS8. Promovarea integrării socio-economice a resortisanților țărilor terțe și a comunităților marginalizate, cum ar fi rromii OS9. Îmbunătățirea accesului egal și în timp util la servicii de calitate, durabile și accesibile; modernizarea sistemelor de protecție socială, inclusiv promovarea accesului la protecția socială; îmbunătățirea accesibilității, a eficacității și a rezilienței sistemelor de asistență medicală și a serviciilor de îngrijire de lungă durată **Sănătate** OS10. Îmbunătățirea accesului egal și în timp util la servicii de calitate, durabile și accesibile; modernizarea sistemelor de protecție socială, inclusiv promovarea accesului la protecția socială; îmbunătățirea accesibilității, a eficacității și a rezilienței sistemelor de asistență medicală și a serviciilor de îngrijire de lungă durată Incluziune socială OS11. Promovarea integrării sociale a persoanelor aflate în risc de sărăcie sau excluziune socială, inclusiv a persoanelor cele mai defavorizate și a copiilor

Obiectiv de politică	Obiectiv specific
	OS12. Reducerea deprivării materiale prin furnizarea de alimente și/sau asistență materială de bază persoanelor cele mai defavorizate, inclusiv prin măsuri de acompaniere
Obiectivul de Politica 5 – O Europă mai aproape de Cetățeni	**Turism, patrimoniu, cultură, securitate urbană** OS1. Promovarea dezvoltării integrate în domeniul social, economic și al mediului, a patrimoniului cultural și a securității în zonele urbane Dezvoltare teritorială integrată OS2. Promovarea dezvoltării integrate în domeniul social, economic și al mediului la nivel local, a patrimoniului cultural și a securității, inclusiv în zonele rurale și de coastă și inclusiv prin dezvoltarea locală plasată sub responsabilitatea comunității

Sursa: *Site-ul Ministerului Fondurilor Europene*

În conformitate cu **Acordul de parteneriat pentru perioada de programare 2021 – 2027**[67], prioritățile investiționale trasate de Uniunea Europeană, vor fi implementate cu ajutorul următoarelor **programe operaționale**:

Tabel 41: Corelarea obiectivelor de politică europeană cu programele operaționale implementate pe plan național

Obiectiv european	Program operațional
Obiectivul de Politică 1 - O Europă mai inteligentă și mai competitivă	Programul Operațional Creștere Inteligentă, Digitalizare și Instrumente Financiare (**POCIDIF**) Programul Operațional Sănătate (**POS**) Programe Operaţionale Regionale – implementate la nivel de regiune (**8 POR**)
Obiectivul de Politică 2 - O Europă mai ecologică	Programul Operațional Dezvoltare Durabilă (**PODD**) Programul Operațional Transport (**POT**) Programe Operaţionale Regionale – implementate la nivel de regiune (**8 POR**) Programul Acvacultură și Pescuit (**PAP**)
Obiectivul de Politică 3 - O Europă mai conectată	Programul Operațional Transport (**POT**) Programe Operaţionale Regionale – implementate la nivel de regiune (**8 POR**)
Obiectivul de Politica 4 – O Europă mai socială și mai incluzivă	Programul Operațional Educație și Ocupare (**POEO**) Programul Operațional Incluziune și Demnitate Socială (**POIDS**) Programul Operațional Sănătate (**POS**) Programe Operaţionale Regionale – implementate la nivel de regiune (**8 POR**)
Obiectivul de Politica 5 – O Europă mai aproape de Cetățeni	Programe Operaţionale Regionale – implementate la nivel de regiune (**8 POR**) Programul Operațional Incluziune și Demnitate Socială (**POIDS**) Programul Acvacultură și Pescuit (**PAP**)
Obiectivul aferent Tranziției Echitabile	Programul Operațional pentru Tranziție Justă (**POTJ**)

Sursa: *Acordul de parteneriat pentru perioada de programare 2021 – 2027*

[67] Sursa: https://mfe.gov.ro/minister/perioade-de-programare/perioada-2021-2027/

14.2 Contextul regional și județean

La nivel regional, plecând de la nevoile și provocările regiunii pentru perioada de programare 2021-2027, Agenția pentru Dezvoltare Regională a Regiunii de Dezvoltare Sud-Est va realiza procesul de dezvoltare în conformitate cu documentele strategice naționale si documentele strategice ale Uniunii Europene. Politica de coeziune va suferi procese de modernizare şi în următoarea perioadă 2021-2027, fiind una din principalele politici de investiții a UE și una dintre cele mai tangibile expresii ale solidarității. Convergența economică și socială este obiectivul de stimulare, astfel toate regiunile rămânând eligibile pentru finanțare prin politica de coeziune, pe baza a trei categorii: regiuni mai puțin dezvoltate, în tranziție și mai dezvoltate. Investițiile în dezvoltare regională se vor axa mai ales pe obiectivele 1 și 2, alocându-le 65% - 85% din resursele FEDR și ale Fondului de coeziune, în funcție de prosperitatea relativă a statelor membre[68].

Programul Operațional Regional pentru Regiunea Sud-Est 2021-2027

Conform variantei draft din septembrie 2020 a Programului Operațional Regional pentru Regiunea Sud-Est 2021-2027, obiectivele specifice şi tipurile de acțiuni aferente sunt următoarele[69]:

Tabel 42: Priorități de investiții ale Programului Operațional Regional pentru regiunea Sud-Est 2021-2027

Axă prioritară	Obiective specifice	Acțiuni/Tipuri de proiecte
Prioritatea 1 - O regiune competitivă prin inovare, digitalizare și întreprinderi dinamice	OS a (i) Dezvoltarea capacităților de cercetare și inovare și adoptarea tehnologiilor avansate	Acțiunea 1.1 – Susținerea activităților de inovare • Operațiunea A (proof of concept) • Operațiunea B (Creșterea inovării în companii) Acțiunea 1.2 - Specializare inteligentă regională Acțiunea 1.3 - Sprijinirea transferului tehnologic pentru creșterea gradului de inovare a întreprinderilor
	OS a (ii) Fructificarea avantajelor digitalizării, în beneficiul cetățenilor, al companiilor și al guvernelor	Acțiunea 1.4 Creșterea gradului de digitalizare • Operațiunea A: Digitalizarea IMM-urilor Operațiunea B: Sprijinierea Centrelor de Inovare Digitală (DIH)
	OS a (iii) Impulsionarea creșterii și competitivității IMM-urilor	Acțiunea 1.5 Sprijinirea companiilor inovative și creșterea ratei de supraviețuire a acestora prin intermediul infrastructurilor suport de afaceri Acțiunea 1.6 Stimularea activităților inovatoare și creșterea competitivității IMM-urilor • Operațiunea A (creșterea competitivității IMM-urilor) • Operațiunea B (clustere)
Prioritatea 2 - O regiune cu orașe Smart	OS a (ii) Fructificarea avantajelor digitalizării, în beneficiul cetățenilor, al companiilor și al guvernelor	• *Economie inteligentă*: soluții dedicate promovării mediului de afaceri și oportunităților locale, atragerii de investiții, dezvoltării laboratoarelor vii / living lab pentru soluții de tip smart city; • *Mobilitate inteligentă*: soluții pentru managementul traficului, managementul parcărilor, managementul transportului public;

[68] *Sursa:* http://www.adrse.ro/Planificare/PlanificareRegionala_2021-2027.aspx
[69] *Sursa:* http://www.adrse.ro/Documente/POR_2021/POR_SE_2021-2027_septembrie_2020.pdf

Axă prioritară	Obiective specifice	Acțiuni/Tipuri de proiecte
		• *Locuire inteligentă*: clădiri inteligente, măsurarea și eficientizarea consumului utilităților și simplificarea plăților, turism și promovare, spațiu public, mobilier stradal inteligent; • *Cetățeni inteligenți*: implicarea cetățenilor pentru rezolvarea problemelor orașului, optimizarea mediului urban, dezvoltarea de soluții smart city, informarea sau educarea cetățenilor • *Guvernanță inteligentă*: digitalizarea serviciilor publice, digitalizarea activității instituțiilor publice, securitate cibernetică, centre de Inteligență Urbană/ Metropolitană și inovare digitală, Platforme e-Learning etc.; • *Mediu inteligent*: Echiparea orașelor cu infrastructură pentru colectare date, Telegestiunea iluminatului public, Managementul deșeurilor, îngrijirea spațiilor verzi, îmbunătățirea calității aerului, reducerea nivelului de zgomot etc.
Prioritatea 3 - O regiune cu orașe prietenoase cu mediul	OS b (i) Promovarea eficienței energetice și reducerea emisiilor de gaze cu efect de seră	Acțiunea 3.1 Renovarea clădirilor publice (inclusiv a celor cu statut de monument istoric) și a clădirilor rezidențiale în vederea asigurării/ îmbunătățirii eficienței energetice în funcție de potențialul de reducere a consumului, respectiv reducerea emisiilor de carbon, inclusiv consolidarea acestora în funcție de riscurile identificate (inclusiv seismice).
	OS b (vii) Îmbunătățirea protecției naturii și a biodiversității, a infrastructurii verzi în special în mediul urban și reducerea poluării	Acțiunea 3.2. Regenerarea spațiilor urbane degradate, inclusiv prin promovarea investiţiilor ce promovează infrastructura verde în zonele urbane. a) Regenerarea spațiilor urbane degradate, inclusiv prin promovarea investițiilor ce promovează infrastructura verde în zonele urbane. b) Conversia funcțională a terenurilor virane degradate/ neutilizate/ abandonate. c) Modernizarea/ extinderea spațiilor verzi existente, inclusiv parcuri urbane, acoperișuri verzi, grădini urbane, etc. Acțiunea 3.3. Îmbunătățirea infrastructurii edilitare în zonele periurbane
	OS b (viii) Promovarea mobilității urbane multimodale sustenabile	Acțiunea 3.4 Reducerea emisiilor de carbon în municipiile reședință de județ și zona lor funcțională prin investiții, dezvoltarea infrastructurii urbane curate (infrastructuri de transport, ciclism, material rulant, combustibili alternativi, culoare de mobilitate), bazate pe planurile de mobilitate urbană durabilă.
Prioritatea 4 - O regiune accesibilă	OS c (iii) Dezvoltarea unei mobilități naționale, regionale și locale durabile, reziliente în fața schimbărilor climatice, inteligente și intermodale, inclusiv îmbunătățirea	Acțiunea 4.1 Investiții destinate infrastructurii rutiere de importanță regională reabilitată și modernizată pentru asigurarea conectivității la rețeaua TEN-T. Acțiunea 4.2 Investiții destinate coridoarelor urbane de transport prin crearea/ îmbuntățirea/ modernizarea infrastructurii urbane de descongestionarea/ fluidizarea traficului urban.

Axă prioritară	Obiective specifice	Acțiuni/Tipuri de proiecte
	accesului la TEN-T și a mobilității transfrontaliere	
Prioritatea 5 - O regiune educată	OS d (ii) Îmbunătățirea accesului la servicii de calitate și favorabile incluziunii în educație, formare și învățarea pe tot parcursul vieții prin dezvoltarea infrastructurii	Învățământ ante-preșcolar și preșcolar • Investiții pentru îmbunătățirea infrastructurii, inclusiv: construcție / extindere / reabilitare / modernizare / echipare pentru creșe și grădinițe publice, din mediul urban și rural; Învățământ primar, gimnazial și liceal • Investiții pentru îmbunătățirea infrastructurii: construcție / extindere / reabilitare / modernizare / echipare pentru unitățile de învățământ publice din învățământul primar, gimnazial și liceal, din mediul urban și rural; Învățământ profesional și tehnic • Investiții pentru îmbunătățirea infrastructurii: construcție / extindere / reabilitare / modernizare / echipare pentru unitățile de învățământ, inclusiv campusuri școlare, din învățământ profesional și tehnic, inclusiv învățământ dual, din mediul urban și rural, cu excepția liceelor cu profil agricol; Învățământ universitar • Investiții pentru îmbunătățirea infrastructurii: reabilitarea/ modernizarea/ extinderea/ echiparea infrastructurii educaționale pentru învățământul universitar de stat, inclusiv campusuri. Se va acorda o atenție sporită asigurării condițiilor de acces pentru persoane cu dizabilități.
Prioritatea 6 - O regiune atractivă	OS e (i) favorizarea dezvoltării integrate sociale, economice și de mediu la nivel local și a patrimoniului cultural, turismului și securității în zonele urbane	• Îmbunătățirea mediului urban și conservarea, protecția și valorificarea durabilă a patrimoniului cultural și servicii culturale • Îmbunătățirea infrastructurii publice de turism, în zonele de faleză ale Dunării și în zonele care dispun de un potențial turistic valoros • Dezvoltarea turismului, balnear, balneo-climateric, litoral • Investiții în infrastructura din domeniul cultural, în mediul urban • Tabere de elevi și preșcolari
	OS e (ii) favorizarea dezvoltării integrate sociale, economice și de mediu la nivel local și a patrimoniului cultural, turismului și securității în zonele non-urbane	• Îmbunătățirea mediului urban și conservarea, protecția și valorificarea durabilă a patrimoniului cultural și servicii culturale • Îmbunătățirea infrastructurii publice de turism, în zonele de faleză ale Dunării și în zonele care dispun de un potențial turistic valoros • Dezvoltarea turismului, balnear, balneo-climateric, litoral • Investiții în infrastructura din domeniul cultural, în mediul urban • Tabere de elevi și preșcolari

Sursa: *POR Regiune Sud Est, versiune draft septembrie 2020*

Obiectivele politice și tematice stabilite la nivel european și național, precum și prioritățile regionale au fost avute în vedere în procesul de elaborare a direcțiilor de dezvoltare strategică și a obiectivelor trasate în cadrul *Strategiei de Dezvoltare Durabilă a Județului Buzău pentru perioada 2021-2027*, astfel încât să se asigure premisele implementării proiectelor de investiţii definite la nivelul județului.

Monitorizarea continuă a actualizărilor efectuate de structurile responsabile la nivel european, național şi regional asupra programelor operaționale, prin prisma obiectivelor strategice care pot fi implementate cu ajutorul acestora, asigură strategiei capacitatea de reacţie și suplețea necesară pentru promovarea unor proiecte adecvate, cu reale șanse de a fi finanțate.

Strategia Regională de Specializare Inteligentă a Regiunii Sud-Est 2021-2027

Tot la nivel regional, *Strategia Regională de Specializare Inteligentă a Regiunii Sud-Est 2021-2027*, identifică **6 domenii de specializare inteligentă** la nivelul regiunii:

Tabel 43: Domeniile de specializare inteligentă pentru Regiunea Sud Est

Pilon I – Inovare în industrii tradiționale		
Inginerie și transport naval		**Industria confecțiilor**
Pilon II – Dezvoltare sustenabilă prin inovare		
Agro-alimentar și biotehnologii	**Acvacultură și Pescuit**	**Turism**
Pilon III: Societate și economie regională smart prin transformare digitală		
TIC - Tehnologia Informației și Comunicării		

Sursa: *Strategia Regională de Specializare Inteligentă a Regiunii Sud-Est 2021-2027*

Contextul teritorial al județului Buzău favorizează următoarele direcții de dezvoltare, ținând cont de domeniile de specializare inteligentă identificate pentru Regiunea Sud Est:

1. Industria confecțiilor - prin reorientarea strategică a acestei industrii către o producție bazată pe inovație și utilizarea de noi materiale textile. Cele mai multe unități locale active sunt prezente în județele Buzău, Galați și Constanța;

2. Agro-alimentar și biotehnologii

- industria alimentară reprezintă o activitate industrială tradițională pentru județul Buzău, înglobând un număr foarte mare de firme și reprezentând aproximativ 20% din totalul firmelor din industria prelucrătoare, la nivel de județ.

- prin cultivarea porumbului (mai ales în zona de nord a regiunii), a grâului (zona de centru a regiunii), a orzului, a plantelor industriale și a florii soarelui;

- datorită potențialului agricol, este nevoie de biotehnologii agro-alimentare și de mediu, astfel se reduce și poluarea mediului. Sunt încurajate proiectele care vizează:

- Gestiunea inteligentă a deșeurilor care se bazează pe colectare selectivă, reciclare, reutilizare și refolosire pentru obținerea de produse cu valoare adăugată. Deșeurile biodegradabile vor fi valorificate prin procedee biotehnologice;
- Conservarea biodiversității prin biotehnologii;
- Realizarea de clustere pentru protecția mediului.

2. **Biotehnologii** - prin energiile regenerabile (energia eoliană, solară, a apei, geotermală și biomasă). Sunt încurajate proiectele care vizează:
   - Utilizarea de echipamente pentru producerea bioresurselor;
   - Utilizarea ecotehnologiilor pentru combaterea unor probleme de mediu, contribuind la protejarea și conservarea acestuia;
   - Utilizarea mai bună a resurselor limitate.
3. **Turism** – având în vedere că județul Buzău cuprinde cele 3 mari forme de relief, sunt încurajate proiectele care valorifică aceste resurse prin activitățile turistice.

Având în vedere aceste domenii de specializare inteligentă ale regiunii, elementele cu potențial ale județului Buzău trebuie valorificate pentru a contribui la dezvoltarea durabilă a județului și, implicit, la dezvoltarea Regiunii Sud - Est.

Dezvoltarea durabilă a județului într-o manieră coerentă impune înglobarea documentelor strategice proiectate la nivelul teritoriului, respectiv:

- Planul de Amenajare a Teritoriului Județean Buzău, actualizat în 2020;
- Plan de menținere a calității aerului în Județul Buzău 2019 – 2023;
- Planul Județean de Gestionare al Deșeurilor în județul Buzău 2020 – 2025;
- Planul Regional de Acțiune pentru învățământ 2016-2025 (PRAI)[70], actualizat în 2018, care are obiectivul major de creştere a contribuţiei învăţământului profesional şi tehnic la tranziţia rapidă şi eficientă către o economie competitivă bazată pe inovare şi cunoaştere, participativă şi inclusivă.

14.3 Conceptul de dezvoltare strategică

Elaborarea conceptului de dezvoltare strategică durabilă, este un demers care pleacă atât de la rezultatele *Analizei situației existente*, cât și de la reperele fixate de diversele abordări strategice regionale, naționale și sectoriale care condiționează contextul județean local, în argumentarea construcției unor direcții de dezvoltare a județului Buzău, indicând modalitățile prin care se poate ajunge la țintele propuse.

Fiecare **direcție de dezvoltare strategică prioritară** presupune parcurgerea unui set de **obiective strategice** care pot fi realizate, prin acțiuni grupate în **axe prioritare specializate**, care conțin măsuri concrete sub forma: **programelor, proiectelor, hotărârilor,** de a căror prioritizare, planificare și mod de concretizare, depinde implementarea în condiții optime a strategiei de dezvoltare durabilă, respectiv atingerea obiectivelor propuse.

În activitatea de selectare, prioritizare și planificare a măsurilor, se vor avea în vedere atât contribuția la realizarea cu prioritate a obiectivelor strategice, modul în care influențează celelalte domenii, cât și resursele disponibile.

[70] http://infraed.ro/wp-content/uploads/2018/10/PRAI-SUD-EST-2016-2025-actualizat-2018.pdf

Figură 100: Schema demersului operațional de elaborare a conceptului de dezvoltare

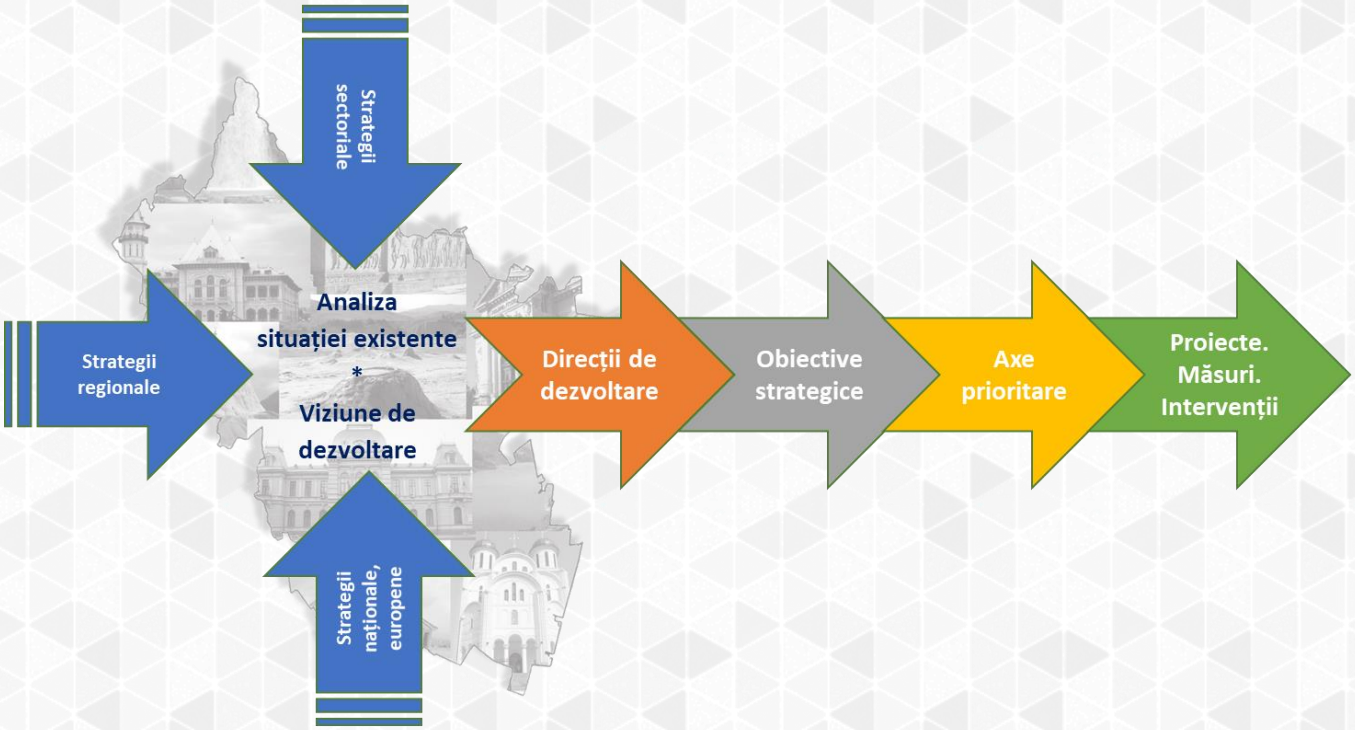

Sursa: *Prelucrarea consultantului*

Această structură pune în legătură directă și condiționează măsurile concrete - care pot fi programe, proiecte, hotărâri - cu un obiectiv strategic, în scopul creării unor mecanisme generatoare de progres sau capabile să asigure suport și să accelereze dinamica dezvoltării așa cum a fost ea stabilită. Totuși, dezvoltarea trebuie văzută coerent, omogen și fără să producă dezechilibre între diferitele domenii, categorii de locuitori sau între diferitele zone teritoriale.

Pentru aceasta sunt urmărite principiile unei dezvoltări convergente, intercorelării și dezvoltării durabile, cu respectarea principiilor egalității de șanse:

Dezvoltarea convergentă are în vedere stimularea performanțelor fără a crea decalaje de dezvoltare la nivelul județului. În plus, se vizează reducerea diferențelor deja existente între comunități pe plan social, economic, cultural și al accesului la servicii și infrastructură publică, caracteristice diferitelor zone și localități.

Intercorelarea presupune ca obiectivele strategiei să ia în calcul obiectivele planurilor și strategiilor regionale, naționale și europene dar și adaptarea măsurilor de acțiune în funcție de recomandările politicilor de guvernare ale diferitelor instituții ce acționează la nivel județean.

Dezvoltarea durabilă înseamnă propunerea unui tip de dezvoltare care să asigure un echilibru între aspectele sociale, economice și ecologice și care să ia în calcul aspectele ce țin de restricționarea accesului la resurse al generațiilor viitoare.

Egalitatea de șanse se aplică și ține cont, în mod particular, de diversitatea etnică și religioasă a populației, promovarea capitalului uman făcându-se în mod nediscriminatoriu în orice domeniu economico-social. Valorificarea diversității culturale, etnice și a diferențelor de gen sau de vârstă constituie premise pentru dezvoltarea comunităților și, totodată, asigură un cadru în care relațiile sociale au la bază valori precum toleranța și egalitatea.

15. Viziunea strategică de dezvoltare integrată a județului Buzău

Viziunea strategică sintetizează sensul dezvoltării județului și precizează direcția și transformările necesare pentru ca așteptările să devină realitate. Viziunea reprezintă o stare dorită, proiectată în viitor, care configurează un posibil şi așteptat nivel de dezvoltare, în funcție de resursele disponibile pentru a ajunge acolo. Ea presupune o gândire dinamică și capabilă să evalueze pe termen lung șansele de dezvoltare ale județului pentru atingerea scopului dorit. Mai mult, aceasta este premisa ”planului de acțiune”, a pașilor concreți prin care, de la starea de *acum,* se ajunge la cea proiectată.

Județul Buzău se situează geografic la intersecția între mai multe regiuni ale României, fapt care a facilitat de-a lungul timpului dezvoltarea în această zonă în special a comerțului și a transportului. În afară de acestea, datorită diversității resurselor și a reliefului, dar și apropierii de capitală, în județul Buzău s-au dezvoltat diverse ramuri de activitate, printre care agricultura, creșterea animalelor sau viticultura, dar și o industrie a prelucrării produselor provenite din acestea. În prezent, în județ funcționează mai multe societăți comerciale a căror cifră de afaceri domină clasamentele economice ale acestuia. Astfel, performanța economică a județului este în principal determinată de performanța acestora. În ciuda rolului de nod de transport, județul este în continuare deficitar în ceea ce privește calitatea și acoperirea cu infrastructură a legăturii între localități sau în interiorul acestora.

Pornind de la aceste câteva caracteristici, dar și de la rezultatele analizei de impact a implementării documentului strategic corespunzător perioadei anterioare, pentru perioada 2021-2027, propunem următoarea viziune de dezvoltare a județului:

Județul Buzău – un spațiu al comunităților orientate către o dezvoltare durabilă, cu o economie prosperă, o administrație modernă și servicii publice eficiente.

Pentru următoarea perioadă, direcțiile de dezvoltare, obiectivele strategice, obiectivele de dezvoltare comune, axele prioritare, respectiv măsurile și proiectele propuse sunt orientate, printre altele, către creșterea posibilității diversificării activităților economice ale județului, prin punerea în valoare a acelor resurse insuficient exploatate până acum. Este vizată în aceeași măsură și eficientizarea activităților companiilor care deja funcționează pe teritoriul județului.

O primă direcție de dezvoltare strategică propusă se referă, așadar, la dezvoltarea economică generată prin diversificarea activităților, concomitent cu facilitarea dezvoltării turismului, agriculturii și industriei. Rezultatele măsurilor corespunzătoare sunt de natură să influențeze celelalte teme de intervenție ale strategiei și se referă la îmbunătățirea infrastructurii, precum și a condițiilor actuale de colectare, furnizare și distribuție a energiei. Acestea sunt importante nu atât pentru facilitarea dezvoltării economiei, dar pentru efectele pozitive pe care le-ar putea avea asupra calității aerului și, implicit, a locuirii.

Aceasta din urmă (creșterea calității locuirii pe plan județean) reprezintă o *a doua direcție strategică de dezvoltare* și se referă la obiective și axe prioritare care includ măsuri cum ar fi cele care corespund îmbunătățirii condițiilor de trai ale locuitorilor unităților administrativ teritoriale atât din mediul urban,

dar și rural de pe teritoriul județului. Acestea constau, de exemplu, în extinderea rețelei de canalizare și furnizare cu apă și a celorlalte utilități necesare traiului curent (alimentare energie electrică, alimentare cu gaze, transport în comun, transport școlar etc).

Cele două direcții strategice de dezvoltare descrise mai sus acoperă majoritatea domeniilor economico-sociale și culturale ale județului. Acestora li se adaugă în strategie *două obiective de dezvoltare comune* – dezvoltarea durabilă și sustenabilă a teritoriului și modernizarea administrației publice. Identificarea acestora a fost determinată de importanța pe care o au, dar și de necesitatea ca efectele determinate de progresul în cadrul lor să poată fi asociat complementar cu stimularea și dezvoltarea celor două direcții strategice de dezvoltare descrise mai sus. Conceptul de "*obiectiv de dezvoltare comun"* corespunde unui grad de generalitate inferior unei "*direcții strategice*", care subsumează în mod similar "*obiective strategice de dezvoltare*" specifice.

Principala caracteristică a "*obiectivelor de dezvoltare comune*", este aceea că acestea condiționează abordările în cadrul celorlalte obiective. Caracterul durabil și sustenabil al dezvoltării județului este imprimat de promovarea unui set de principii care vor influența și măsurile din alte domenii. În același mod, măsurile de creștere a capacității administrative și cele subsumate dezvoltării durabile reprezintă modernizarea și adaptarea actului public la nevoile actorilor economici și la solicitările și așteptările locuitorilor și are efecte directe asupra dezvoltării direcțiilor strategice.

Direcția de Dezvoltare strategică (DDs) 1. Dezvoltare economică prin diversificarea activităților

Aceasta este considerată cea mai importantă direcție strategică. Intervențiile propuse sunt de natură să consolideze trendul ușor ascendent pe care acest județ îl înregistrează în principalele sale ramuri economice dezvoltate. De asemenea, este luată în considerare posibilitatea de a dezvolta industrii noi (de exemplu turismul) care ar putea pune în valoare resurse insuficient exploatate până acum.

Direcția de Dezvoltare strategică (DDs) 2. Creșterea calității locuirii pe plan județean

Pe de altă parte, la nivelul județului se înregistrează un trend descendent al numărului de locuitori. Această situație are mai multe cauze printre care se numără și cea legată de evoluția calității locuirii. Pentru a veni în întâmpinarea dorințelor cetățenilor județului, respectiv a comunităților din unitățile administrativ teritoriale din interiorul acestuia, este necesară inițierea unor măsuri care să rezolve problemele care pot afecta calitatea locuirii pe plan județean. Printre acestea se numără cele referitoare la serviciile de apă-canal și a celelalte utilități necesare traiului curent (alimentare energie electrică, alimentare cu gaze, transport în comun, transport școlar etc).

În aceeași categorie sunt cuprinse și măsurile care vizează infrastructura (în special cea rutieră), respectiv serviciile publice. În primul caz, județul se confruntă cu probleme semnificative mai ales în ceea ce privește legăturile intrajudețene, între diferite localități. În cel de-al doilea caz, oportunitățile pe care le are județul indică posibilitatea îmbunătățirii diferitelor servicii (transport, educație, sănătate, asistență socială, activități de petrecere a timpului liber). Aceste două teme de intervenție corespund unei direcții de acțiune a cărei atingere este benefică nu doar pentru mediul de afaceri, dar și pentru locuitorii județului, consumatori ai serviciilor publice.

Obiectiv de Dezvoltare comun (ODc) 1. Dezvoltare durabilă și sustenabilă a teritoriului

Pentru realizarea acestui prim obiectiv de dezvoltare comun sunt propuse trei obiective, dar și axe prioritare și măsuri care contribuie atât la atingerea unui nivel de trai ridicat pentru cetățenii județului, dar și unei economii prospere și nepoluante dezvoltate în cadrul acestuia. În cazul acestui prim obiectiv intervențiile vizate nu aparțin unui singur domeniu de intervenție, ci pot fi specifice unor arii diferite, de la economie, la administrație sau servicii publice. Obiectivele strategice corespunzătoare se referă la protejarea mediului și colectarea deșeurilor, la creșterea eficienței și diversificarea furnizării energiei și la organizarea și amenajarea durabilă a teritoriului.

Obiectiv de Dezvoltare comun (ODc) 2. Modernizarea administrației publice

Al doilea obiectiv de dezvoltare comun propus se referă la modernizarea organizării activităților de furnizare sau gestionare a unor servicii administrative, respectiv posibilitatea identificării de soluții smart în furnizarea unor servicii. Axele prioritare corespunzătoare se referă la creșterea eficienței departamentelor însărcinate cu inițierea și implementarea proiectelor finanțate din fonduri structurale, modernizarea colectării taxelor locale, respectiv accelerarea procesului de intabulare. Acesta din urmă are o importanță deosebită pentru derularea investițiilor, respectiv de realizare a diferitelor construcții pe raza diverselor unități administrativ teritoriale din cadrul județului. În al doilea rând, facilitarea și promovarea soluțiilor "smart" se referă la procesul de digitalizare a administrației (circulația documentelor, realizarea bazelor de date etc.), dar și modernizarea furnizării serviciilor publice către cetățeni prin intermediul internetului.

Figură 101: Structura conceptului de dezvoltare

Sursa: *Prelucrarea consultantului*

15.1 Obiectivele strategice de dezvoltare și axele prioritare

Dezvoltarea domeniilor vizate de cele două direcții de dezvoltare strategică presupune realizarea unor obiective strategice asociate fiecăreia dintre ele. Acestea sunt menționate și în cazul primului obiectiv de dezvoltare comun. După cum am arătat, în cazul celui de-al doilea obiectiv de dezvoltare comun, obiectivele strategice nu mai sunt menționate.

Obiectivele strategice din cazul direcțiilor de dezvoltare vor subsuma "**Axe prioritare**" care la rândul lor vor include tipuri concrete de măsuri într-un anumit domeniu. Aceste măsuri pot fi: **activități, proiecte,** etc., a căror realizare, punere în practică, vor conduce la atingerea obiectivului vizat, respectiv la nivelul de dezvoltare preconizat.

Direcția de Dezvoltare strategică (DDs) 1. Dezvoltare economică prin diversificarea activităților urmărește diversificarea sectoarelor de activitate, cu scopul atragerii de investitori și creării de locuri de muncă.

Această direcție asociază un set de trei obiective care grupează axele prioritare după cum urmează:

Obiectiv strategic (OS.DDs) 1.1. Dezvoltarea turismului

Acest obiectiv se referă la dezvoltarea unor axe prioritare de intervenție orientate către revigorarea turismului în zonă. Pe teritoriul județului se află numeroase vestigii istorice a căror exploatare turistică limitată a condus de-a lungul timpul la o degradare continuă a acestora. De asemenea, județul prezintă oportunități semnificative și din punctul de vedere al diferitelor elemente naturale de atracție (de exemplu, Vulcanii Noroioși sau Focul Viu). Acestea pot fi dezvoltate ca obiective turistice, concomitent cu dezvoltarea unor circuite turistice cât mai atractive pe teritoriul județului.

Axa prioritară (OS.DDs) 1.1.1 Încurajarea turismului:

- Elaborarea și asigurarea implementării de documente strategice pentru dezvoltarea turismului și promovarea județului Buzău ca destinație turistică – ex. strategie de dezvoltare și promovare a turismului în județul Buzău, realizare logo turistic și elemente de identificare vizuală pentru județul Buzău, implementare aplicații mobile de promovare a obiectivelor turistice, achiziționare echipamente performante pentru realizarea materialelor foto-video necesare pentru promovarea turistică a județului Buzău etc;
- Promovarea obiectivelor turistice relevante la nivel de județ, prin campanii (on-line sau prin intermediul posturilor de televiziune) care să vizeze:
    - Promovarea ofertei de agroturism, sprijin pentru dezvoltarea sectorului de alimentație publică (ex. înființare puncte gastronomice locale în zonele turistice) și a potențialului județean pentru dezvoltarea acestui sector turistic, cu scopul atragerii de potențiali investitori;
    - Punerea în valoare a siturilor istorice, valorificarea turistică a zonelor de interes – ex. Vulcanii Noroioși, Focul Viu, Mina de Petrol (unică în Europa) de la Sărara Monteoru prin derularea de campanii de promovare care să aibă ca rezultat cuprinderea acestor zone în circuitul turistic, respectiv includerea în traseele turistice deja active în zonă;
    - Promovarea pe site-ul CJ sau/și pe rețelele sociale a zonelor de interes din punct de vedere turistic inclusiv obiective turistice și meșteșuguri;
    - Implementare aplicație telefonică Visit Buzău etc;

- Promovarea oportunităților de finanțare care sprijină dezvoltarea turismului la nivel de județ;
- Participarea la târguri naționale sau internaționale de turism în vederea prezentării ofertei turistice a zonei, inițierea unei colaborări constante cu Ministerul Turismului în vederea promovării la nivel național și internațional a zonei;
- Sprijin pentru creșterea calității serviciilor turistice prin organizarea în parteneriat sau sprijinirea organizării unor cursuri de formare profesională în domeniul turismului;
- Dezvoltarea turismului gastronomic prin organizarea unor festivaluri dedicate celor 9 produse tradiționale ale Județului Buzău.

Axa prioritară (OS.DDs) 1.1.2. Modernizarea infrastructurii turistice:

- Crearea, dezvoltarea, modernizarea infrastructurii de turism pentru valorificarea resurselor naturale și creșterea calității serviciilor turistice – ex. dezvoltarea infrastructurii turistice, inclusiv realizare parc balnear în stațiunea Sărata Monteoru, comuna Merei;
- Dezvoltarea de trasee turistice tematice și promovarea acestora în mediul de profil (ex. „Drumul oilor", „Drumul grâului", „Drumul Vinului" sau trasee de turism ecologic prin înființarea unei piste de biciclete între Municipiul Buzău și Stațiunea balneoclimaterică Sărata - Monteoru);
- Modernizarea și dezvoltarea de marcaje turistice pentru trasee existente și altele noi (ex. „Valea Buzăului – Valea Legendelor" cu integrarea legendelor locale, „Drumul Doamnei Neaga" etc);
- Dezvoltarea căilor de acces către diferitele monumente istorice, muzee, alte obiective, renovarea acestora;
- Înființare și amenajare post Salvamont;
- Dezvoltarea infrastructurii economice, turistice și de transport în aria "Ținutului Buzăului" pentru dezvoltarea durabilă a județului Buzău etc.

Obiectiv strategic (OS.DDs) 1.2. Dezvoltarea agriculturii

Agricultura este o ramură economică foarte bine reprezentată la nivelul județului, mai ales în zona de Sud, unde se află cele mai întinse suprafețe arabile. În celelalte zone ale județului sunt întâlnite și alte activități cu caracter agricol sau zootehnic, adaptate specificului zonei. De exemplu, viticultura în regiunea Dealul Mare sau creșterea animalelor și prelucrarea cărnii reprezintă alte ramuri economice a căror dezvoltare ar putea fi supusă unor transformări care să conducă inclusiv la răspândirea agriculturii ecologice.

Se impune valorificarea potențialului agricol ca domeniu de specializare inteligentă la nivel de regiune, prin utilizarea biotehnologiilor agro-alimentare și de mediu, în special pentru reducerea poluării mediului și dezvoltarea de produse agro-alimentare sigure și cu valoare adăugată.

Axa prioritară (OS.DDs) 1.2.1. Sprijin pentru dezvoltarea agriculturii ecologice, creșterea animalelor, prelucrarea lemnului:

- Sprijinirea dezvoltării agriculturii ecologice prin derularea de acțiuni de promovare a agriculturii ecologice, formare specifică în domeniul agriculturii ecologice, sprijinirea afacerilor orientate către agricultura ecologică;
- Sprijinirea întreprinderilor cu activitate în domeniile de creștere a animalelor, prelucrare a lemnului;

- Promovarea oportunităților de finanțare pentru domeniile de interes.

Axa prioritară (OS.DDs) 1.2.2. Sprijinirea întreprinzătorilor din sectorul agricol în județ, precum și a investițiilor în domeniu

- Promovarea la nivel local de programe de sprijin pentru cei care doresc să pornească o afacere cu profil agricol în mediul rural, care să vizeze:
    - Informarea cu privirea la potențialul de dezvoltare pe plan local (atu-uri locale și oportunități de valorificat);
    - Informarea cu privire la oportunitățile de finanțare – condiții privind accesarea de finanțări nerambursabile, condiții de aplicare,
    - Informare privind facilitățile oferite și responsabilitățile aferente;
    - Consiliere și monitorizare pe parcursul derulării programului;
- Acordarea de facilități pentru întreprinzătorii din sectorul agricol.

Obiectiv strategic (OS.DDs) 1.3. Dezvoltarea industriei

În afară de ramurile descrise mai sus, la nivelul județului funcționează companii specializate în activități specifice unor ramuri ale economiei cum sunt: prelucrarea materialelor textile, reciclarea deșeurilor etc. Acestea contribuie la bunăstarea comunităților din cadrul județului, dar nu suficient încât să conducă la atragerea forței de muncă corespunzătoare unei creșteri a rezidenților în localitățile județului. Sunt vizate acțiuni de dezvoltare a infrastructurii de sprijin pentru afaceri, în vederea atragerii de investitori și creării de noi locuri de muncă ceea ce va contribui la creșterea economică.

Axa prioritară (OS.DDs) 1.3.1. Continuarea și menținerea sprijinului pentru dezvoltarea infrastructurii de suport pentru afaceri;

- Sprijinirea înființării de incubatoare de afaceri și parcuri industriale atât pe teritoriul municipiului reședință de județ (Buzău) dar și în alte orașe din județ;
- Sprijin pentru dezvoltarea unei infrastructuri de afaceri în orașele mici sau/și comunele județului orientate către promovarea avantajelor existente la nivelul acestor UAT-uri în vederea atragerii de investitori;

Axa prioritară (OS.DDs) 1.3.2. Sprijin pentru dezvoltarea sectoarelor economice care valorifică resurse locale

- Programe de promovare a meșteșugurilor și a comerțului artizanal etc.;
- Promovarea și încurajarea programelor de reducere a birocrației pentru mediul de afaceri la nivel local;
- Dezvoltarea de programe de sprijin a administrațiilor locale pentru facilitarea acordării de servicii pentru mediul de afaceri;
- Sprijin pentru diversificarea activităților economice, precum și sprijinirea investițiilor private pentru dezvoltarea de activități non-agricole în mediul rural
- Sprijin pentru valorificarea produselor agricole prin înființarea și modernizarea de piețe en-gros.

Scenariu de organizare și dezvoltare teritorială a județului Buzău

Pentru organizarea și dezvoltarea teritoriului acoperit de județul Buzău, scenariul de dezvoltare propus ia în considerare conturarea a **3 zone de activități economice**, cu **sub-zone** care pun accent pe dezvoltarea turismului, astfel:

(a) În prima zonă, cea nordică-montană, se pune accentul pe **dezvoltarea eco-turismului**, susținut prin diverse trasee și activități montane, dar și prin accesarea unor atracții culturale existente în localități. Alte servicii tipic urbane sunt oferite de singurele orașe din această zonă, orașele Pătârlagele și Nehoiu, ambele fiind considerate "orașe – poartă" deoarece stabilesc legături de acces naționale prin rețelele de transport existente:

a. Orașul Pătârlagele prin care se facilitează accesul către fenomenul natural Torentul noroios de la Chirlești;

b. Orașul Nehoiu care facilitează accesul către masivele montane din proximitate (culmile Monteoru, Răstoaca și Cătiașu).

(b) În cea de-a doua zonă, se pune accentul pe **mixitate economică**, datorită celor 2 municipii localizate aici, Buzău și Râmnicu Sărat, care realizează legătura cu municipiul Focșani. În această zonă sunt localizate diferite întreprinderi și fabrici care produc diferite bunuri. De asemenea, există și activități tipic rurale, precum agricultura. În ceea ce privește turismul, în această zonă predomină **turismul cultural** și **turismul viticol** prin apartenența la traseul turistic Drumul Vinului care trece prin localitățile Năeni, Pietroasele, Sărata Monteoru, Ciolanu, Merei, Săhăteni.

(c) În cea de-a treia zonă, accentul cade pe mediul rural și activitatea principală a acestuia, agricultura. De aceea, în această zonă predomină **agro-turismul**. Tot aici se concentrează și diverse infrastructuri de generare a energiei regenerabile, precum parcuri care utilizează energia solară și cea eoliană. Alte servicii tipic urbane sunt oferite de singurul oraș din această zonă, orașul Pogoanele.

Toate zonele contribuie la realizarea unei **economii circulare**, realizată prin intermediul sistemului integrat de gestiune a deșeurilor la nivelul județului. Județul se bazează pe industrii care vizează utilizarea materialelor reciclate în realizarea unor noi produse (există în prezent industria fibrelor textile ecologice care se poate extinde).

Materialele reciclate, pot fi procurate atât din județ, cât și din celelalte județe vecine din Regiunea Sud-Est (de exemplu, cazul județului Constanța care are mulți operatori care reciclează și cantitate mare de deșeuri). Aceste industrii necesită forță de muncă variată, astfel este reactivată populația șomeră, dar și atrag tinerii care voiau să părăsească județul.

Figură 102: Structura celor 3 zone de activități economice propuse pentru dezvoltarea județului Buzău

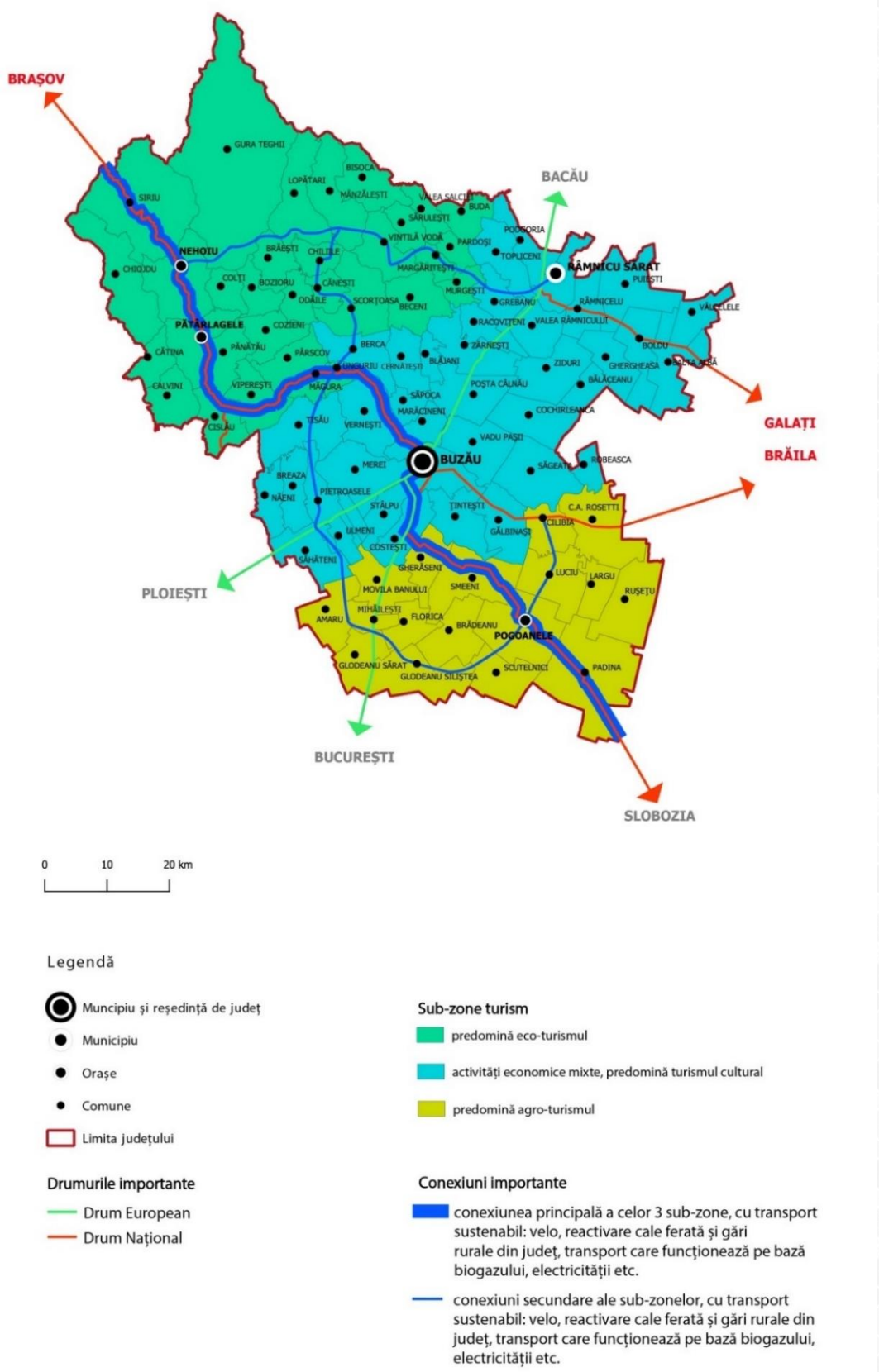

Sursa: *prelucrarea consultantului*

Pentru înlănțuirea acestor zone, județul Buzău valorifică axa principală de transport care le străbate. Prin intermediul acesteia, rezultă un **turism integrat** la nivelul județului. Vizitatorii pot experimenta diferite forme de turism. Aceștia le accesează prin intermediul axei de transport, care este una **sustenabilă**, prietenoasă cu mediul natural. Acest turism integrat este pus în valoare și prin intermediul publicității (diferite broșuri, site-uri, reclame) și este conceput în așa fel încât **dezvoltă echilibrat județul Buzău**. La valorificarea turismului participă și GAL-urile și ADI-urile existente, care cooperează între ele.

Turismul rezultat la nivelul județului Buzău, **conectează la o scară mai mare** atracțiile turistice importante din județele Prahova, Brașov, Brăila, Galați, Constanța și Tulcea, astfel acesta capătă un rol de **tranziție**. Mai ales, datorită drumului expres, „Muntenia Expres", care se va implementa. Așadar, vizitatorii pot străbate teritoriul, experimentând diverse forme de turism, de la cele specifice contextului montan, către cele specifice litoralului.

Direcția de Dezvoltare strategică (DDs) 2. Creșterea calității locuirii pe plan județean

La nivelul județului se înregistrează un trend descendent al numărului de locuitori. Această situație are mai multe cauze printre care se numără și cea legată de evoluția calității locuirii. Pentru a veni în întâmpinarea dorințelor cetățenilor județului, respectiv a comunităților din unitățile administrativ teritoriale din interiorul acestuia, este necesară inițierea unor măsuri care să rezolve problemele care pot afecta calitatea locuirii, printre care se numără cele referitoare la infrastructură sau servicii publice.

În primul caz, județul se confruntă cu probleme semnificative mai ales în ceea ce privește legătura intrajudețeană, între diferite localități. În cel de-al doilea caz, oportunitățile pe care le are județul indică necesitatea îmbunătățirii calității serviciilor publice. Aceste două teme de intervenție corespund unei direcții de acțiune benefică nu doar pentru mediul de afaceri, dar și pentru locuitorii județului, consumatori ai serviciilor publice.

Obiectiv strategic (OS.DDs) 2.1. Dezvoltarea infrastructurii de transport și a infrastructurii tehnico-edilitare

Un prim obiectiv care se înscrie în direcția strategică referitoare la calitatea locuirii se referă la infrastructura de transport a localităților din interiorul județului. Față de perioada anterioară, aceasta este considerată în continuare o prioritate, chiar dacă există o serie de proiecte aflate deja în derulare la nivelul județului care trebuie să fie accelerate, astfel încât această problemă să nu mai fie inclusă pe lista de priorități a următoarei strategii.

O altă categorie de măsuri propuse pentru atingerea acestui obiectiv se referă la dezvoltarea infrastructurii edilitare. Acestea se referă la rețeaua de distribuție a apei potabile, dar și la modernizarea stațiilor de epurare și la modernizarea rețelelor de utilități de la nivelul teritoriului.

Asocierea tuturor unităților administrativ – teritoriale din județ la asociații de dezvoltare intercomunitară ar putea contribui la dezvoltarea infrastructurii tehnico-edilitare într-o manieră integrată, optimizând inclusiv costurile operării infrastructurii.

Consolidarea sectorului de alimentare cu apă și canalizare și asigurarea conformării cu angajamentele asumate prin Tratatul de aderare la U.E. și implicit evitarea procedurii de infringement se poate realiza și cu sprijinul operatorului regional, însă responsabilitatea conformării rămâne autorităților publice

centrale și locale. Se impune astfel creșterea implicării autorităților centrale în coordonarea măsurilor de finanțare a autorităților locale pentru finanțare din surse proprii sau atrase de către acestea și implicit pentru asigurarea conformării cu cerințele legale pe sectoarele strategice care vizează infrastructura edilitară, dar și asigurarea sprijinului pentru conectarea populației la sistemele de apă și canalizare nou înființate, în vederea valorificării investițiilor realizate.

***Axa prioritară (OS.DDs) 2.1.1**. Modernizarea infrastructurii rutiere și creșterea mobilității intra și inter-localități:*

- Modernizarea drumurilor de la nivelul județului, inclusiv întreținerea drumurilor județene și sprijin pentru modernizarea rețelei de drumuri locale;
- Îmbunătățirea infrastructurii de transport public;
- Sprijin pentru reabilitarea modalităților alternative de transport în vederea creșterii mobilității – ex. amenajarea de piste de biciclete, dezvoltarea sistemelor de tip park&ride, dezvoltarea serviciului de transport școlar;
- Amenajarea zonelor pietonale, a pistelor de biciclete;
- Modernizarea coridoarelor de transport rutier spre centrele urbane din proximitatea județului sau de importanță regională / națională: Găești, Ploiești, Brăila, Galați, Focșani, București etc;
- Modernizarea infrastructurii feroviare majore pentru permiterea circulației trenurilor de mare viteză (inclusiv reabilitarea liniei de cale ferată Buzău - Galați);
- Intervenții privind prevenirea și reducerea efectelor generate de calamități – ex. refacere, consolidare sau reabilitarea podurilor peste sau pentru drumuri de circulație publică, consolidare.

***Axa prioritară (OS.DDs) 2.1.2.** Continuarea proiectelor de extindere și îmbunătățire a infrastructurii edilitare din cadrul județului:*

- Extinderea și modernizarea rețelei de distribuție a apei potabile, modernizarea stațiilor de epurare de pe raza județului;
- Sprijin pentru creșterea gradului de conectare a populației la sistemele de apă și canalizare menajeră, mai ales în mediul rural;
- Înființarea de sisteme inteligente de distribuție gaze naturale și/sau extinderea rețelei de alimentare cu gaze existente;
- Îmbunătățirea iluminatului public, inclusiv prin implementarea de soluții inteligente de monitorizare a consumului;
- Implementarea de proiecte de regenerare urbană, inclusiv modernizarea și dezvoltarea spațiilor verzi etc.

Obiectiv strategic (OS.DDs) 2.2. Modernizarea serviciilor publice

Dezvoltarea administrației publice se referă și la eficientizarea unor servicii publice gestionate sau furnizate de aceasta. Acesta se referă la modernizarea răspunsului la nevoile de diverse servicii ale comunităților aflate pe teritoriul județului (de exemplu sănătate, educație, asistență socială sau activități culturale și de petrecere a timpului liber).

Axa prioritară (OS.DDs) 2.2.1*. Încurajarea modernizării unităților de învățământ, mai ales a celor din mediul rural*:

- Îmbunătățirea infrastructurii și a dotării materiale a unităților educaționale de la nivelul UAT-urilor, construire facilități noi, renovare, modernizare etc.;
- Construire sau modernizare de săli multifuncționale sau cu funcțiuni sportive specifice în cadrul unităților de învățământ existente.

Axa prioritară (OS.DDs) 2.2.2. *Încurajarea dezvoltării învățământului profesional*:

- Măsuri de corelare a învățământului cu profilul profesional al forței de muncă solicitate de economia județului;
- Amenajarea în județul Buzău a unui Centru de excelență pentru învățământul dual;
- Sprijin pentru implementarea Planului Regional de Acțiune pentru învățământ.

Axa prioritară (OS.DDs) 2.2.3. *Îmbunătățirea serviciilor medicale curente și de urgență, mai ales în zonele cu acces redus la serviciile de acest gen:*

- Finalizarea proiectelor inițiate și sprijinirea inițierii de noi proiecte care vizează reabilitarea structurală și funcțională a unitărilor sanitare (ex. Spitalul Județean de Urgență Buzău);
- Modernizarea infrastructurii de sănătate la nivel județean prin reabilitare structurală și funcțională a unităților sanitare prin inițiative precum:
    - Reabilitare structurală și funcțională a Spitalului Județean de Urgență Buzău - etapa I - Modernizare și extindere bloc operator;
    - Extinderea și dotarea Unității de Primire Urgențe a Spitalului Județean de Urgențe Buzău;
    - Înființare secție exterioară Gîrlași a Spitalului Județean Buzău pentru îngrijiri paliative și oncologice;
    - Amenajare Rețea de centre de permanență în Județul Buzău și substație de salvare;
    - Reabilitare / modernizare Spital de boli cronice Smeeni;
- Dotarea cu echipamente a unităților sanitare, precum:
    - Dotarea Ambulatoriului de Specialitate Integrat al Spitalului Județean de Urgențe Buzău;
    - Asigurarea de echipamente medicale și de protecție medicală pentru Spitalul Județean de Urgență Buzău pentru gestionarea crizei sanitare COVID-19;
- Sprijinirea și organizarea de campanii de informare;
- Sprijin pentru dezvoltarea unui sistem de consultații preventive, precum:

- Sprijinirea și organizarea campaniilor de informare privind detectarea precoce a unor maladii grave, inclusiv campanii care să aibă în componență un medic pentru realizarea unui screening corect;
- Dezvoltarea unui sistem de consultații preventive, acțiuni cu echipamente mobile pentru demonstrare practică, informare, prevenție şi conştientizare;
- Inițierea unui program (serviciu) pilot în arealul Buzău pentru reducerea riscului de maladii genetice la copii nou născuți.

Axa prioritară (OS.DDs) 2.2.4*. Îmbunătățirea serviciilor de asistență socială, dar și a educației timpurii:*

- Asigurarea de echipamente și materiale de protecție pentru personalul și beneficiarii serviciilor publice de asistență socială furnizate de DGASPSC Buzău pentru gestionarea crizei sanitare COVID-19;
- Înființare centru de terapie/bazin de Aquaterapie pentru copii cu deficiențe de vedere;
- Sprijinirea proiectelor care vizează creșterea calității sistemului de asistență socială și a serviciilor furnizate, inclusiv încurajarea parteneriatelor cu organizații non-guvernamentale;
- Promovarea construirii și modernizării de creșe, dar și a infrastructurii de furnizare a altor servicii sociale identificate ca fiind necesare la nivel de județ (ex. centre de zi sau rezidențiale pentru persoanele în vârstă, servicii de asistență la domiciliu etc);
- Măsuri de intervenții prioritare în zonele marginalizate, dezavantajate pe ocupare și capital uman;
- Amenajare centru de îngrijiri paliative Pârscov, Județul Buzău;
- Îmbunătățirea calității vieții persoanelor adulte cu dizabilități instituționalizate în cadrul DGASPC la Centrul de Recuperare și Reabilitare a Persoanelor Adulte cu Handicap din comuna Stâlpu, Județul Buzău;
- Înființarea în cadrul DGASPC Buzău a unui serviciu de tip: ”Centru de zi pentru persoanele adulte cu dizabilități aflate în familie”, comuna Stâlpu, județul Buzău;
- Construirea și dotarea centrului comunitar de intervenție integrată pentru persoane vulnerabile Buzău;
- Construirea și dotarea centrului comunitar de intervenție integrată - centru de asistență medico-socială din comuna Vernești, județul Buzău, pentru persoane vârstnice / vulnerabile;
- Reabilitarea obiectivului „Spitalul Regele Carol I” din comuna Mihăilești, județul Buzău și reconversia acestuia în serviciu comunitar de intervenție integrată - centru de asistență medico-socială, pentru persoane vârstnice / vulnerabile.

Axa prioritară (OS.DDs) 2.2.5. *Sprijin pentru dezvoltarea infrastructurii culturale și de petrecere a timpului liber*:

- Restaurarea, conservarea și modernizarea imobilelor cu destinație culturală sau de petrecere a timpului liber – ex. *înființarea Centrului Muzeal ”IC BRĂTIANU”, consolidarea, restaurarea și dotarea Bibliotecii Județeane "V. Voiculescu";*
- Sprijin pentru modernizarea și valorificarea altor instituții culturale;

- Sprijin pentru înființarea și/sau modernizarea unităților sportive;
- Centru pentru sporturi nautice, ski, activități estivale, drumeții, plajă, plimbări cu barca sau vaporașul, pescuit sportiv în Zona Barajului Siriu;
- Crearea unor centre de echitație în zona Cislău și Rușețu;
- Crearea unor mini centre de agrement în jurul punctelor de atracție turistice Vulcanii Noroioși și Muzeul Chihlimbarului Colți;
- Restaurarea, conservarea și modernizarea clădirii ce găzduiește Colecția de Etnografie și artă populară a Muzeului Județean Buzău.

Obiectiv de dezvoltare comun (ODc) 1. Dezvoltare durabilă și sustenabilă a teritoriului

În cadrul acestui obiectiv de dezvoltare comun sunt cuprinse obiective strategice care vizează în mod special atingerea unui nivel de trai ridicat pentru cetățenii județului, dar și dezvoltarea unei economii prospere și nepoluante, altfel spus vizează ca dezvoltarea teritoriului să se realizeze într-un mod durabil și sustenabil. Intervențiile vizate în cadrul acestui obiectiv nu aparțin unui singur domeniu de intervenție, ci pot fi specifice unor arii diferite, de la economie, la administrație sau servicii publice, având rolul unor principii orizontale care guvernează orice intervenție realizată la nivelul județului.

În cazul județului Buzău, aceste obiective strategice sunt legate de protejarea mediului și colectarea deșeurilor, de creșterea eficienței și diversificarea furnizării energiei și de organizarea și amenajarea durabilă a teritoriului.

Obiectiv strategic OS.ODc. 1.1. Protejarea mediului și colectarea deșeurilor

Primul obiectiv corespunzător acestei direcții strategice se referă la serviciul de colectare a deșeurilor, precum și la măsuri de protejare a mediului înconjurător, cu accent deosebit pe siturile naturale și arheologice de importanță de la nivelul județului. Măsurile vizate se referă, pe de-o parte, la ecologizarea procesului și rezultatele activității de colectare, respectiv, pe de altă parte, la inițiative indirecte de inducere a unui comportament responsabil pentru poluatorii din județ.

Axa prioritară (OS.ODc) 1.1.1. *Reevaluarea, creșterea calității și acoperirea serviciilor corespunzătoare managementului deșeurilor,* precum:

- Derularea de campanii de informare și încurajare a colectării selective a deșeurilor la nivelul UAT-urilor din județ; susținerea ecologizării depozitării deșeurilor;
- Elaborarea și asigurarea implementării documentelor strategice din domeniul managementului deșeurilor – ex. Elaborarea și urmărirea implementării Planului Județean de gestionare a deșeurilor, implementarea Planurilor de acțiune pentru gestionarea deșeurilor;
- Colectare, transport și neutralizare animale moarte provenite din gospodăriile crescătorilor individuali de animale de pe raza județului Buzău;
- Implementarea sistemului de management integrat al deșeurilor în Județul Buzău - SMID.

Axa prioritară (OS.ODc) 1.1.2. *Protejarea mediului înconjurător:*

- Sprijin pentru implementarea planurilor de acțiune care vizează factorii de mediu, ex: Planul județean de menținere a calității aerului;

- Proiecte de stabilire a unui sistem de măsurare a nivelului poluării în diferite zone ale județului (aer, sol, zgomot);
- Înființare perdele forestiere de protecție a căilor de comunicație împotriva înzepezirii.

Axa prioritară (OS.ODc) 1.1.3. *Prezervare și control situri naturale și arheologice de importanță de la nivelul județului*:

- Inițierea de programe de prezervare și control a siturilor naturale și arheologice de importanță de la nivelul județului;
- Managementul conservativ și participativ al sitului ROSCIO259 Valea Călmățuiului
- Managementul conservativ și participativ al sitului ROSCIO280 Buzăul Superior
- Managementul conservativ și participativ al sitului ROSPA0004 Balta Albă - Amara - Jirlău
- Managementul conservativ și participativ al sitului ROSPA0112 Câmpia Gherghiței
- Managementul conservativ și participativ al sitului ROSPA0141 Subcarpații Vrancei
- Managementul conservativ și participativ al sitului ROSPA0145 Valea Călmățuiului
- Managementul conservativ și participativ al sitului ROSCIO127 Muntioru Ursoaia
- Managementul conservativ și participativ al sitului ROSCIO005 Balta Albă - Amara - Jirlău - Lacul Sărat Căineni.

Obiectiv strategic OS.ODc. 1.2. Creșterea eficienței și diversificarea furnizării energiei

Un alt aspect important, cu o semnificație aparte față de celelalte obiective, se referă la exploatările de energie existente la nivelul județului și încurajarea utilizării surselor de energie alternativă. Consumul energetic va fi optimizat pentru a contribui la atingerea obiectivul strategic național privind energia curată și eficiența energetică.

Axa prioritară (OS.ODc) 1.2.1. *Derularea de programe de reabilitare energetică a clădirilor rezidențiale și publice*

- Eficientizarea energetică a clădirilor administrative, precum:
  - cladirea administrativă C3 din incinta imobilului situat în Municipiul Buzău B-dul N. Bălcescu nr.48;
  - Palatul administrativ aflat în folosința Consiliului judeţean Buzău
  - Imobile precum Chiristigii nr. 3, Municipiul Buzău, imobil Păcii, nr. 26, sediu CPC strada Pompiliu Ștefu, nr. 1, imobil strada Poștei, nr. 1;
  - Stații de Salvare Buzău/Râmnicu Sărat
- Sprijin pentru eficientizarea energetică a clădirilor rezidențiale;
- Eficientizarea energetică a unităților de învățământ:
  - "Liceu Tehnologic Special pentru Copii cu Deficiențe Auditive" - Construcția situată în Municipiul Buzău, Strada Horticolei nr. 52;
  - Centrul Școlar pentru Educație Incluzivă Buzău;
  - Centrul Școlar pentru Educație Incluzivă Râmnicu Sărat;
- Eficientizarea energetică a unităților de sănătate publică:
  - Eficientizare energetică a clădirii Dermato-Venerice-Compartiment al Spitalului Județean de Urgență Buzău;
  - Eficientizare clădire Spitalul Județean de Urgență Buzău;
- Eficientizarea energetică a clădirilor unităților de asistență socială, precum:
  - Eficientizare energetică a Complexului de servicii Comunitare nr.3;
  - Eficientizare energetică a Centrului de recuperare și reabilitare a persoanelor adulte cu handicap Râmnicu Sărat;

- Eficientizare energetică a Complexului de servicii pentru copilul cu handicap sever nr.8 Buzău;
- "Centrul Rezidențial pentru Copilul cu Deficiențe de Auz nr.10 Buzău".

Axa prioritară (OS.ODc) 1.2.2. *Încurajarea diversificării surselor de energie și utilizării energiei verzi*

- Încurajarea diversificării surselor de energie - utilizarea panourilor solare, a energiei eoliene – continuarea investițiilor în parcuri eoliene, fotovoltaice;
- Promovarea utilizării energiei verzi pentru instituțiile publice și pentru utilizatorii privați.

Obiectiv strategic OS.ODc. 1.3. Organizarea și amenajarea durabilă a teritoriului

Acest obiectiv vizează organizarea durabilă a teritoriului prin sprijinirea procesului de intabulare, elaborarea și asigurarea respectării documentelor strategice de care vizează amenajarea teritorială. Această axă are o importanță deosebită pentru derularea investițiilor, respectiv realizarea diferitelor investiții care implică și realizarea de construcții pe raza unități administrativ teritoriale din cadrul județului.

Axa prioritară (OS.ODc) 1.3.1. *Sprijin pentru organizarea durabilă a teritoriului*

- Susținerea la nivelul UAT-urilor din județ a unei abordări accelerate a procesului de îmbunătățire a serviciilor de intabulare;
- Servicii de elaborare a documentațiilor de amenajare a teritoriului, ex: Planul de Amenajare a Teritoriului Județean, inclusiv urmărirea implementării acestora;
- Sprijin pentru realizarea documentațiilor de urbanism din teritoriu urmărind principiile dezvoltării eficiente și sustenabile – prin promovarea exemplelor de bune practici de tipul: valorificarea rezervelor de teren din interiorul localităților, asigurarea deservirii cu dotări tehnice și de utilitate publică a noilor dezvoltări, valorificarea resurselor naturale și antropice locale etc., asigurarea necesarului de spații verzi etc;
- Implementarea unui sistem GIS al județului Buzău care să conțină informațiile de urbanism specifice PUG.

Obiectiv de dezvoltare comun (ODc) 2. Modernizare administrației publice

Al doilea obiectiv de dezvoltare comun propus se referă la modernizarea modului de funcționare a administrației publice, respectiv a organizării activităților de furnizare sau gestionare a unor servicii publice pentru cetățeni. Ca și în cazul obiectivului de dezvoltare comun orientat către dezvoltarea durabilă și sustenabilă a teritoriului, obiectivul de îmbunătățire a administrației publice guvernează pe plan orizontal toate intervențiile pe care administrația publică le face la nivelul teritoriului județean, cu scopul îmbunătățirii continue a acestor intervenții.

Acestui obiectiv îi corespund axe prioritare precum cele care se referă la creșterea eficienței departamentelor însărcinate cu inițierea și implementarea proiectelor finanțate din fonduri structurale sau îmbunătățirea colectării taxelor locale.

În continuare, sunt prezentate obiectivele strategice de a căror îndeplinire depinde atingerea obiectivului de dezvoltare comun. Fiecare obiectiv stategic este însoțit de axe prioritare, respectiv proiecte, măsuri sau inițiative care au menirea de a operaționaliza schimbările vizate.

Obiectiv strategic OS.ODc. 2.1 Abordarea integrată, participativă și colaborativă a dezvoltării durabile a teritoriului

Acest obiectiv strategic se referă la intervențiile care vizează dezvoltarea susținută, integrată, cu alte cuvinte durabilă, a teritoriului județean, înglobând acțiuni care vizează planificarea strategică, coordonarea implementării proiectelor și investițiilor planificate la nivel de județ, regenerarea aspectului localităților și mai ales abordarea tuturor acestor direcții într-o manieră care încurajează cooperarea teritorială pe plan intern și internațional.

Axa prioritară (OS.ODc) 2.1.1*. Elaborare și implementare de strategii, proiecte și investiții*

- Înființarea și susținerea unor departamente funcționale specializate în monitorizarea implementării documentelor strategice de la nivelul județului, în realizarea și implementarea proiectelor finanțate din fonduri structurale sau alte fonduri disponibile;
- Pregătirea personalului administrativ în domeniul planificării strategice;
- Sprijin la nivelul Regiunii Sud-Est pentru pregătirea de proiecte finanțate din perioada de programare 2021-2027 pe domeniile: infrastructura rutieră de interes județean, inclusiv variante ocolitoare și/sau drumuri de legatură, infrastructură și servicii publice de turism, inclusiv obiectivele de patrimoniu cu potențial turistic, centre de agrement/baze turistice (tabere școlare)
- Introducerea sistemului de tip „tablou de bord" bazat pe indicatori corespunzători obiectivelor de politici publice asumate la nivelul CJ în diferitele documente strategice în vigoare (SDJ, PATJ, PSI etc.);

Axa prioritară (OS.ODc) 2.1.2. *Reabilitarea și dotarea clădirilor administrative*

- Reabilitarea și modernizarea clădirilor publice și dotarea acestora cu echipamente necesare funcționării corespunzătoare;

Axa prioritară (OS.ODc) 2.1.3*. Sprijin pentru cooperare teritorială în plan intern și internațional*

- Crearea și promovarea parteneriatelor, în special a parteneriatelor urban – rural în vederea dezvoltării rețelei de localități și revitalizarea zonelor rurale aflate în declin;
- Sprijin pentru dezvoltarea legaturilor dintre A.D.I. -urile din județul Buzău şi celelalte A.D.I. –uri din România în vederea îmbunătăţirii cadrului instituțional și legislativ de desfășurare a activității asociațiilor;
- Stabilirea de parteneriate cu județele învecinate pentru gestionarea și promovarea comună a ariilor naturale protejate și a zonelor turistice.

Obiectiv strategic OS.ODc. 2.2 Eficientizarea serviciilor publice, inclusiv prin facilitarea și promovarea soluțiilor "smart"

Acest obiectiv strategic se referă la intervențiile care vizează eficientizarea administrației publice ca mijloc prin care obiectivele corespunzătoare direcțiilor strategice, respectiv obiectivelor de dezvoltare comune sunt implementate. Aceste intervenții constau în măsuri de îmbunătățire a furnizării de servicii publice către cetățeni prin intermediul digitalizării și al internetului, de creștere a capacității administrative, dar și de îmbunătățire a eficienței colectării taxelor, precum și integrarea abordării de

dezvoltare teritorială „smart" prin identificarea și integrarea soluțiilor de tip Smart Village, Smart City și Smart Territory în județ.

Eficientizarea serviciilor publice se realiză inclusiv prin digitalizarea acestora, aspect care reduce timpul de așteptare pentru rezolvarea diferitelor probleme dar și facilitează comunicarea cetățeanului cu instituțiile publice. Digitalizarea serviciilor publice se va realiz concomitent cu alfabetizarea digitală, în special a persoanelor vârstnice.

O comunitate „inteligentă" presupune implicarea activă a cetățenilor săi în procesul decizional, prin comunicarea și transparentizarea proiectelor propuse pentru dezvoltarea comunităților, urmată de consultarea opiniei publice prin intermediul chestionarelor on-line, organizarea de evenimente (ex. webinarii) tematice sau introducerea instrumentelor de bugetare participativă.

Axa prioritară (OS.ODc) 2.2.1. *Digitalizarea administrației publice județene și promovarea acesteia la nivel local*

- Sprijin pentru dezvoltarea capacității administrative la nivelul UAT-urilor;
- Digitalizarea bazelor de date existente la nivelul CJ sau/și a instituțiilor subordonate;
- Introducerea de aplicații sau programe pentru abordarea integrată a procedurilor corespunzătoare furnizării unor servicii – emitere certificate, permise etc;

Axa prioritară (OS.ODc) 2.2.2. *Continuarea promovării ideilor și identificare a soluțiilor de tip Smart Village, Smart City și Smart Territory în județ*

- Promovarea introducerii soluțiilor "*smart city*" și "*smart village*" la nivel de UAT-uri;
- Introducerea mecanismului de bugetare participativă și promovarea utilizării acestui mecanism la nivelul UAT-urilor.

Axa prioritară (OS.ODc) 2.2.3. Dezvoltarea competențelor resurselor umane

- Participarea funcționarilor angajați în administrația publică la cursuri/ instruiri pentru îmbunătățirea continuă a performanțelor profesionale și competențelor digitale, implementarea standardelor de calitate;
- Organizarea și participarea la cursuri, conferințe, simpozioane, sesiuni cu tematică privind furnizarea serviciilor publice, inclusiv de apă și canalizare, în vederea dezvoltării expertizei tehnice din domeniu şi pregătirii experților din asociații;
- Sprijinirea administrațiilor publice locale pentru creșterea calității activității instituționale.

15.2 Structura grafică conceptuală a strategiei de dezvoltare

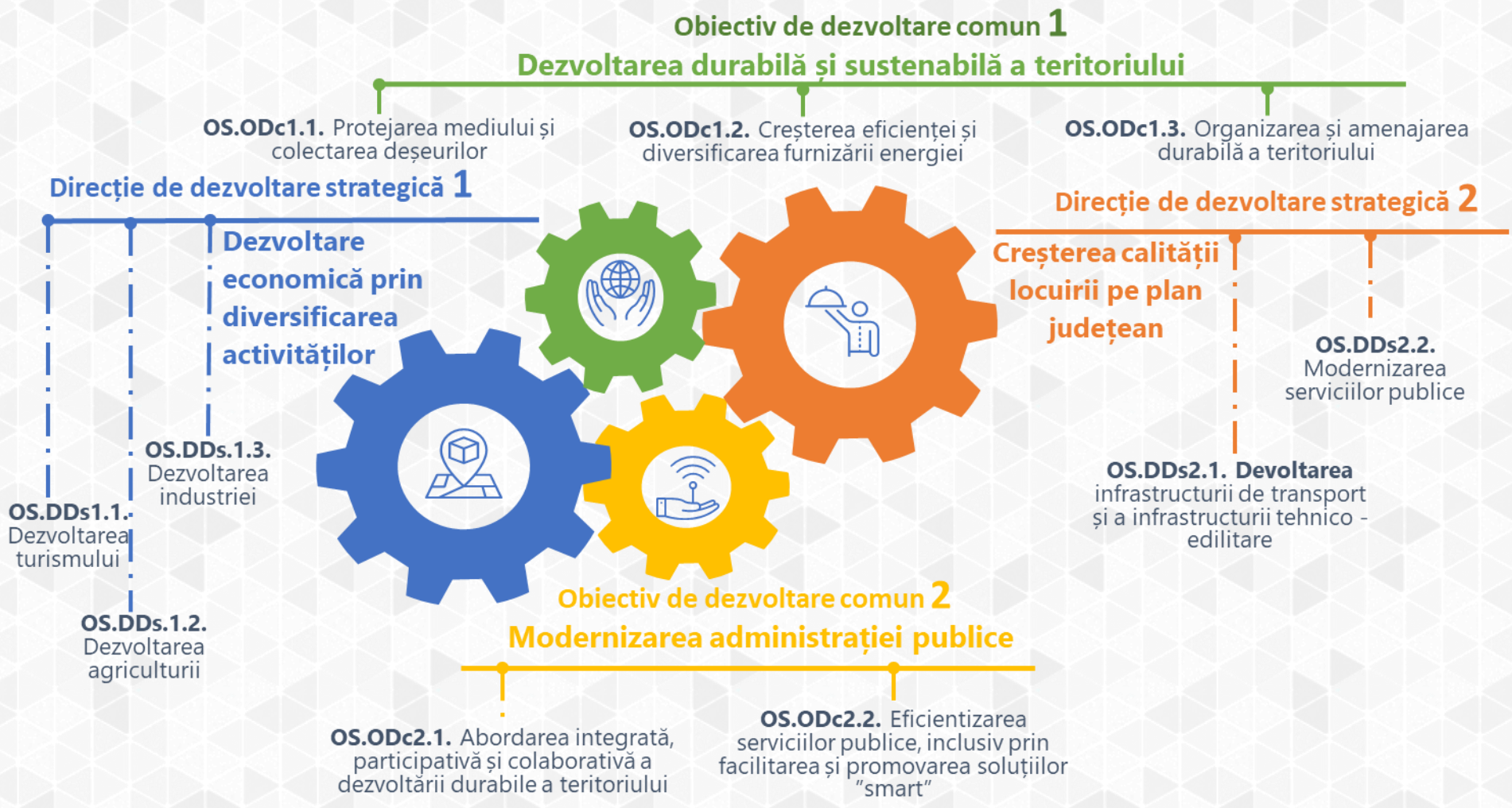

16. Plan de acțiune și listă de intervenții

16.1 Lista intervențiilor propuse

Fixarea priorităților în planificarea alocării resurselor și a organizării măsurilor va ține cont de direcțiile de dezvoltare strategică și obiectivele strategice stabilite în această strategie. Pentru prioritizarea proiectelor și integrarea în tabloul general al planului de acțiuni, obiectivele strategice vor fi operaționalizate în liste de proiecte specifice, grupate pe axe prioritare.

Nr. crt.	DDs / ODc	Obiectiv strategic	Axa prioritară	Cod proiect	Măsuri/Activități/Proiecte	Indicator	Țintă	Sursă de finanțare	Grad proiect	Valoare totală (lei)
1	(DDs) 1. Dezvoltare economică prin diversificarea activităților	OS.DDs1.1 Dezvoltarea turismului	Axa OS.DDs1.1.1 Încurajarea turismului	DDs1.1.1.1	Strategia de dezvoltare și promovare a turismului în județul Buzău pentru perioada 2021-2030	Nr. documente strategice elaborate	1	Buget local	suport	100.000
2	(DDs) 1. Dezvoltare economică prin diversificarea activităților	OS.DDs1.1 Dezvoltarea turismului	Axa OS.DDs1.1.1 Încurajarea turismului	DDs1.1.1.2	Implementarea aplicației telefonice Visit Buzău	Nr. aplicații implementate	1	POR - AP 1, AP2, Buget Local	punctual	50.000
3	(DDs) 1. Dezvoltare economică prin diversificarea activităților	OS.DDs1.1 Dezvoltarea turismului	Axa OS.DDs1.1.1 Încurajarea turismului	DDs1.1.1.3	Realizarea unui logo turistic și a elementelor de identificare vizuală pentru județul Buzău	Nr. logo	1	POR - AP 6,Buget Local	suport	10.000

Nr. crt.	DDs / ODc	Obiectiv strategic	Axa prioritară	Cod proiect	Măsuri/Activități/Proiecte	Indicator	Țintă	Sursă de finanțare	Grad proiect	Valoare totală (lei)
4	(DDs) 1. Dezvoltare economică prin diversificarea activităților	OS.DDs1.1 Dezvoltarea turismului	Axa OS.DDs1.1.1 Încurajarea turismului	DDs1.1.1.4	Achiziționarea unor echipamente performante pentru realizarea materialelor foto-video necesare pentru promovarea turistică a județului Buzău	Nr. materiale foto-video	1	POR - AP 6,Buget Local	punctual	12.000
5	(DDs) 1. Dezvoltare economică prin diversificarea activităților	OS.DDs1.1 Dezvoltarea turismului	Axa OS.DDs1.1.1 Încurajarea turismului	DDs1.1.1.5	Derularea de campanii de promovare a obiectivelor turistice relevante la nivel de județ	Nr. campanii	7	POR - AP 6,Buget Local	suport	100.000
6	(DDs) 1. Dezvoltare economică prin diversificarea activităților	OS.DDs1.1 Dezvoltarea turismului	Axa OS.DDs1.1.1 Încurajarea turismului	DDs1.1.1.6	Promovarea oportunităților de finanțare care sprijină dezvoltarea turismului la nivel de județ	Nr. acțiuni	2	Buget local	suport	100.000
7	(DDs) 1. Dezvoltare economică prin diversificarea activităților	OS.DDs1.1 Dezvoltarea turismului	Axa OS.DDs1.1.1 Încurajarea turismului	DDs1.1.1.7	Participarea la târguri naționale sau internaționale de turism	Nr. târguri	3	Buget local	punctual	100.000
8	(DDs) 1. Dezvoltare economică prin diversificarea activităților	OS.DDs1.1 Dezvoltarea turismului	Axa OS.DDs1.1.1 Încurajarea turismului	DDs1.1.1.8	Sprijin pentru creșterea calității serviciilor turistice	Nr. acțiuni	3	POR - AP 6, POTJ - P1 Buget Local	suport	50.000
9	(DDs) 1. Dezvoltare economică prin diversificarea activităților	OS.DDs1.1 Dezvoltarea turismului	Axa OS.DDs1.1.1 Încurajarea turismului	DDs1.1.1.9	Punerea în circuitul turistic a Minei de Petrol - unică în Europa - de la Sărata Monteoru, comuna Merei	Nr. obiective turistice promovate	1	POR - AP 6, POTJ - P1, P4, PNRR - PI26	suport	100.000

Nr. crt.	DDs / ODc	Obiectiv strategic	Axa prioritară	Cod proiect	Măsuri/Activități/Proiecte	Indicator	Țintă	Sursă de finanțare	Grad proiect	Valoare totală (lei)
10	(DDs) 1. Dezvoltare economică prin diversificarea activităților	OS.DDs1.1 Dezvoltarea turismului	Axa OS.DDs1.1.1 Încurajarea turismului	DDs1.1.1.10	Dezvoltarea turismului gastronomic prin organizarea unor festivaluri dedicate celor 9 produse tradiționale ale Județului Buzău	Nr. festivaluri	7	POR - AP6, PNRR - PI26	suport	100.000
11	(DDs) 1. Dezvoltare economică prin diversificarea activităților	OS.DDs1.1 Dezvoltarea turismului	Axa OS.DDs1.1.1 Încurajarea turismului	DDs1.1.1.11	Obținerea certificării pentru destinația de ecoturism Dealul Istrița	Nr. certificate destinație	1	Buget local	punctual	5.000
12	(DDs) 1. Dezvoltare economică prin diversificarea activităților	OS.DDs1.1 Dezvoltarea turismului	Axa OS.DDs1.1.2. Modernizarea infrastructurii turistice	DDs1.1.2.1	Realizare parc balnear, stațiunea Sărata Monteoru, Comuna Merei	Nr. parcuri	1	POR - AP6, PNRR - PI22, POTJ -P1	strategic	35.000.500
13	(DDs) 1. Dezvoltare economică prin diversificarea activităților	OS.DDs1.1 Dezvoltarea turismului	Axa OS.DDs1.1.2. Modernizarea infrastructurii turistice	DDs1.1.2.2	Dezvoltarea și modernizarea de trasee turistice, marcaje turistice, căi de acces	Nr. trasee	3	POR - AP 6,Buget Local	punctual	6.000.000
14	(DDs) 1. Dezvoltare economică prin diversificarea activităților	OS.DDs1.1 Dezvoltarea turismului	Axa OS.DDs1.1.2. Modernizarea infrastructurii turistice	DDs1.1.2.3	Reabilitarea infrastructurii turistice a stațiunii Sărata-Monteoru	Nr. infrastructuri turistice reabilitate	1	POR - AP6	strategic	10.000.000
15	(DDs) 1. Dezvoltare economică prin diversificarea activităților	OS.DDs1.1 Dezvoltarea turismului	Axa OS.DDs1.1.2. Modernizarea infrastructurii turistice	DDs1.1.2.4	Amenajarea unor trasee tematice „Drumul oilor” și „Drumul grâului”	Nr. trasee	2	POR - AP 6,Buget Local	suport	50.000

Nr. crt.	DDs / ODc	Obiectiv strategic	Axa prioritară	Cod proiect	Măsuri/Activități/Proiecte	Indicator	Țintă	Sursă de finanțare	Grad proiect	Valoare totală (lei)
16	(DDs) 1. Dezvoltare economică prin diversificarea activităților	OS.DDs1.1 Dezvoltarea turismului	Axa OS.DDs1.1.2. Modernizarea infrastructurii turistice	DDs1.1.2.5	Realizare marcare și promovare traseu turistic: „Valea Buzăului - Valea Legendelor”	Nr. trasee	1	POR - AP 6,Buget Local	suport	50.000
17	(DDs) 1. Dezvoltare economică prin diversificarea activităților	OS.DDs1.1 Dezvoltarea turismului	Axa OS.DDs1.1.2. Modernizarea infrastructurii turistice	DDs1.1.2.6	Înființarea unui traseu de turism ecologic prin construirea unei infrastructuri specifice pentru biciclete între Municipiul Buzău și stațiunea balneoclimaterică Sărata-Monteoru	Nr. trasee	1	POR - AP 6,Buget Local	suport	50.000
18	(DDs) 1. Dezvoltare economică prin diversificarea activităților	OS.DDs1.1 Dezvoltarea turismului	Axa OS.DDs1.1.2. Modernizarea infrastructurii turistice	DDs1.1.2.7	Înființare și dotare Serviciu Județean de Salvamont	Nr. servicii	1	POR - AP 6,Buget Local	punctual	50.000
19	(DDs) 1. Dezvoltare economică prin diversificarea activităților	OS.DDs1.1 Dezvoltarea turismului	Axa OS.DDs1.1.2. Modernizarea infrastructurii turistice	DDs1.1.2.8	Dezvoltarea infrastructurii economice, turistice și de transport în aria ”Ținutului Buzăului” pentru dezvoltarea durabilă a județului Buzău	Nr. infrastructuri de sprijin	1	POR - AP6	strategic	10.000.000
20	(DDs) 1. Dezvoltare economică prin diversificarea activităților	OS.DDs1.2. Dezvoltarea agriculturii	Axa OS.DDs1.2.1.Sprijin pentru dezvoltarea agriculturii ecologice, creșterea animalelor, prelucrarea lemnului	DDs1.2.1.1	Derularea de acțiuni de promovare a agriculturii ecologice	Nr. acțiuni	7	Buget local	suport	500.000
21	(DDs) 1. Dezvoltare economică prin diversificarea activităților	OS.DDs1.2. Dezvoltarea agriculturii	Axa OS.DDs1.2.1.Sprijin pentru dezvoltarea agriculturii ecologice, creșterea animalelor, prelucrarea lemnului	DDs1.2.1.2	Promovarea oportunităților de finanțare pentru domeniile de interes	Nr. acțiuni	7	Buget local	suport	500.000

Nr. crt.	DDs / ODc	Obiectiv strategic	Axa prioritară	Cod proiect	Măsuri/Activități/Proiecte	Indicator	Țintă	Sursă de finanțare	Grad proiect	Valoare totală (lei)
22	(DDs) 1. Dezvoltare economică prin diversificarea activităților	OS.DDs1.2. Dezvoltarea agriculturii	Axa OS.DDs1.2.1.Sprijin pentru dezvoltarea agriculturii ecologice, creșterea animalelor, prelucrarea lemnului	DDs1.2.1.3	Amenajarea centrelor de exploatare și prelucrare a lemnului	Nr. centre	1	POTJ - P4	punctual	5.000.000
23	(DDs) 1. Dezvoltare economică prin diversificarea activităților	OS.DDs1.2. Dezvoltarea agriculturii	Axa OS.DDs1.2.2. Sprijinirea întreprinzătorilor din sectorul agricol în județ, precum și a investițiilor în domeniu	DDs1.2.2.1	Promovarea la nivel local de programe de sprijin pentru cei care doresc să pornească o afacere cu profil agricol în mediul rural	Nr. acțiuni	8	PNRR - PI39, Buget local	suport	500.000
24	(DDs) 1. Dezvoltare economică prin diversificarea activităților	OS.DDs1.2. Dezvoltarea agriculturii	Axa OS.DDs1.2.2. Sprijinirea întreprinzătorilor din sectorul agricol în județ, precum și a investițiilor în domeniu	DDs1.2.2.2	Acordarea de facilități pentru întreprinzătorii din domeniul agricol	Nr. acțiuni	9	PNRR - PI39, Buget local	suport	500.000
25	(DDs) 1. Dezvoltare economică prin diversificarea activităților	OS.DDs1.2. Dezvoltarea agriculturii	Axa OS.DDs1.2.2. Sprijinirea întreprinzătorilor din sectorul agricol în județ, precum și a investițiilor în domeniu	DDs1.2.2.3	Construire împrejmuire imobil Pepiniera Vernești	Lungime (ml)	NA	Buget local	punctual	480.000
26	(DDs) 1. Dezvoltare economică prin diversificarea activităților	OS.DDs1.3. Dezvoltarea industriei	Axa OS.DDs1.3.1.Continuarea și menținerea sprijinului pentru dezvoltarea infrastructurii de suport pentru afaceri	DDs1.3.1.1	Sprijinirea înființării de incubatoare de afaceri și parcuri industriale	Nr. infrastructuri de sprijin	3	Buget local, National POR-AP1	strategic	80.000.000
27	(DDs) 1. Dezvoltare economică prin diversificarea activităților	OS.DDs1.3. Dezvoltarea industriei	Axa OS.DDs1.3.2. Sprijin pentru dezvoltarea sectoarelor economice care valorifică resurse locale	DDs1.3.2.1	Promovarea meșteșugurilor și a comerțului artizanal	Nr. campanii	2	Buget local	punctual	600.000

Nr. crt.	DDs / ODc	Obiectiv strategic	Axa prioritară	Cod proiect	Măsuri/Activități/Proiecte	Indicator	Țintă	Sursă de finanțare	Grad proiect	Valoare totală (lei)
28	(DDs) 1. Dezvoltare economică prin diversificarea activităților	OS.DDs1.3. Dezvoltarea industriei	Axa OS.DDs1.3.2. Sprijin pentru dezvoltarea sectoarelor economice care valorifică resurse locale	DDs1.3.2.2	Sprijin pentru diversificarea activităților economice, precum și sprijinirea investițiilor private pentru dezvoltarea de activități non-agricole în mediul rural	Nr. campanii	1	Buget local	suport	120.000
29	(DDs) 1. Dezvoltare economică prin diversificarea activităților	OS.DDs1.3. Dezvoltarea industriei	Axa OS.DDs1.3.2. Sprijin pentru dezvoltarea sectoarelor economice care valorifică resurse locale	DDs1.3.2.3	Dezvoltarea de programe de sprijin a administrațiilor locale pentru facilitarea acordării de servicii pentru mediul de afaceri și promovarea reducerii birocrației pentru mediul de afaceri de la nivel local	Nr. programe	2	PNRR - PI34, Buget local	punctual	1.200.000
30	(DDs) 1. Dezvoltare economică prin diversificarea activităților	OS.DDs1.3. Dezvoltarea industriei	Axa OS.DDs1.3.2. Sprijin pentru dezvoltarea sectoarelor economice care valorifică resurse locale	DDs1.3.2.4	Piață en-gros Buzău	Nr. piețe	1	PNS 2021-2027	suport	500.000
31	(DDs) 2. Creșterea calității locuirii pe plan județean	OS.DDs2.1. Dezvoltarea infrastructurii de transport și edilitare	Axa OS.DDs2.1.1. Modernizarea infrastructurii rutiere și creșterea mobilității intra și inter-localități	DDs2.1.1.2	Reabilitare drum județean DJ 203L, km 29+400-50+000,Cozieni - Bozioru - Brăiești	Nr. km	20	PNDL, Buget local	strategic	52.250.000
32	(DDs) 2. Creșterea calității locuirii pe plan județean	OS.DDs2.1. Dezvoltarea infrastructurii de transport și edilitare	Axa OS.DDs2.1.1. Modernizarea infrastructurii rutiere și creșterea mobilității intra și inter-localități	DDs2.1.1.3	Refacere pod peste râul Buzău, satul Vadu Pașii-extravilan-comuna Vadu Pașii (325.000 BL)	Nr. poduri	1	PNDL, Buget local	punctual	4.878.000
33	(DDs) 2. Creșterea calității locuirii pe plan județean	OS.DDs2.1. Dezvoltarea infrastructurii de transport și edilitare	Axa OS.DDs2.1.1. Modernizarea infrastructurii rutiere și creșterea mobilității intra și inter-localități	DDs2.1.1.4	Reparație capitală pod peste râul Buzău pe DJ 203K, km 127+550, Nehoiașu, județul Buzău	Nr. poduri	1	POT - P9; PNDL	punctual	3.000.000
34	(DDs) 2. Creșterea calității locuirii pe plan județean	OS.DDs2.1. Dezvoltarea infrastructurii de transport și edilitare	Axa OS.DDs2.1.1. Modernizarea infrastructurii rutiere și creșterea mobilității intra și inter-localități	DDs2.1.1.5	Modernizare DJ204C, km 60+000-84+500, limita Jud.Vrancea-Bisoca-Sărulești-Vintilă Vodă	Nr. km	24	POR - AP4, POT; PNDL; CNI	strategic	50.450.000

Nr. crt.	DDs / ODc	Obiectiv strategic	Axa prioritară	Cod proiect	Măsuri/Activități/Proiecte	Indicator	Țintă	Sursă de finanțare	Grad proiect	Valoare totală (lei)
35	(DDs) 2. Creșterea calității locuirii pe plan județean	OS.DDs2.1. Dezvoltarea infrastructurii de transport și edilitare	Axa OS.DDs2.1.1. Modernizarea infrastructurii rutiere și creșterea mobilității intra și inter-localități	DDs2.1.1.6	Consolidare DJ 103P, tronson Km 25+350, sat Valea Nehoiului, oraș Nehoiu	Nr. km	4	Buget local	punctual	572.000
36	(DDs) 2. Creșterea calității locuirii pe plan județean	OS.DDs2.1. Dezvoltarea infrastructurii de transport și edilitare	Axa OS.DDs2.1.1. Modernizarea infrastructurii rutiere și creșterea mobilității intra și inter-localități	DDs2.1.1.8	Reabilitare DJ 102C, Buda Crăciunești, km 33+832-45+209, lim. județ Prahova-Buda Crăciunești-Scărișoara-Bărăști (DN 10) 17.535.000	Nr. km	11	Buget local	strategic	17.535.000
37	(DDs) 2. Creșterea calității locuirii pe plan județean	OS.DDs2.1. Dezvoltarea infrastructurii de transport și edilitare	Axa OS.DDs2.1.1. Modernizarea infrastructurii rutiere și creșterea mobilității intra și inter-localități	DDs2.1.1.9	Stimularea mobilitatii la nivel regional prin modernizarea infrastructurii rutiere de transport pe tronsonul Vintilă Vodă-Plaiul Nucului, județul Buzău POR 2014-2020	Nr. km	NA	POR - AP4, POT; CNI; Buget local	punctual	1.177.000
38	(DDs) 2. Creșterea calității locuirii pe plan județean	OS.DDs2.1. Dezvoltarea infrastructurii de transport și edilitare	Axa OS.DDs2.1.1. Modernizarea infrastructurii rutiere și creșterea mobilității intra și inter-localități	DDs2.1.1.10	Reparație capitală pod peste pârâul Slănic pe DJ 203K, km 80+000, loc. Vintilă Vodă, jud. Buzău	Nr. poduri	1	POT - P9; PNDL; Buget local	punctual	12.500
39	(DDs) 2. Creșterea calității locuirii pe plan județean	OS.DDs2.1. Dezvoltarea infrastructurii de transport și edilitare	Axa OS.DDs2.1.1. Modernizarea infrastructurii rutiere și creșterea mobilității intra și inter-localități	DDs2.1.1.11	Reabilitare pod peste pârâul Sărățel pe DJ 102F, km 8+900, satul Policiori - extravilan - com. Scorțoasa	Nr. poduri	1	POT - P9; PNDL	punctual	2.000.000
40	(DDs) 2. Creșterea calității locuirii pe plan județean	OS.DDs2.1. Dezvoltarea infrastructurii de transport și edilitare	Axa OS.DDs2.1.1. Modernizarea infrastructurii rutiere și creșterea mobilității intra și inter-localități	DDs2.1.1.14	Modernizare DJ 216 km 0+000-4+700, DN 22 Lunca-Macrina-Nicolești	Nr. km	5	POR - AP4, POT; CNI; Buget local	punctual	6.100
41	(DDs) 2. Creșterea calității locuirii pe plan județean	OS.DDs2.1. Dezvoltarea infrastructurii de transport și edilitare	Axa OS.DDs2.1.1. Modernizarea infrastructurii rutiere și creșterea mobilității intra și inter-localități	DDs2.1.1.15	Modernizare drumuri județene pentru acces Vulcanii Noroioși DJ 102F km 0+000-8+800 și DJ 220A km 0+000-5+800, Sătuc-Policiori-Vulcanii Noroioși, județul Buzău	Nr. km	14	POR - AP4, POT; CNI; Buget local	suport	1.427.000
42	(DDs) 2. Creșterea calității	OS.DDs2.1. Dezvoltarea infrastructurii	Axa OS.DDs2.1.1. Modernizarea infrastructurii rutiere și	DDs2.1.1.16	Modernizare DJ 102F, km 8+800-33+200, Berca-Chiliile-Mânzălești	Nr. km	24	POR - AP4, POT; CNI;	punctual	185.000

Nr. crt.	DDs / ODc	Obiectiv strategic	Axa prioritară	Cod proiect	Măsuri/Activități/Proiecte	Indicator	Țintă	Sursă de finanțare	Grad proiect	Valoare totală (lei)
	locuirii pe plan județean	de transport și edilitare	creșterea mobilității intra și inter-localități					Buget local		
43	(DDs) 2. Creșterea calității locuirii pe plan județean	OS.DDs2.1. Dezvoltarea infrastructurii de transport și edilitare	Axa OS.DDs2.1.1. Modernizarea infrastructurii rutiere și creșterea mobilității intra și inter-localități	DDs2.1.1.17	Refacere prag de fund pod Vadu Pașii	Nr. poduri	1	POT - P9; PNDL; Buget local	punctual	541.000
44	(DDs) 2. Creșterea calității locuirii pe plan județean	OS.DDs2.1. Dezvoltarea infrastructurii de transport și edilitare	Axa OS.DDs2.1.1. Modernizarea infrastructurii rutiere și creșterea mobilității intra și inter-localități	DDs2.1.1.18	Proiectare și execuție de lucrări pentru refacere a protecției pilelor podurilor de la Vadu Pașii la obiectivul "Refacere pod peste râul Buzău, satul Vadu Pașii-extravilan-com. Vadu Pașii"	Nr. poduri	1	POT - P9; PNDL, Buget local	punctual	1.446.000
45	(DDs) 2. Creșterea calității locuirii pe plan județean	OS.DDs2.1. Dezvoltarea infrastructurii de transport și edilitare	Axa OS.DDs2.1.1. Modernizarea infrastructurii rutiere și creșterea mobilității intra și inter-localități	DDs2.1.1.20	Consolidare terasamente și refacere DJ 220, km 88+950-92+853, com. Sărulești, jud. Buzău	Nr. km	4	POR - AP4, POT; CNI, Buget local	punctual	70.500
46	(DDs) 2. Creșterea calității locuirii pe plan județean	OS.DDs2.1. Dezvoltarea infrastructurii de transport și edilitare	Axa OS.DDs2.1.1. Modernizarea infrastructurii rutiere și creșterea mobilității intra și inter-localități	DDs2.1.1.21	Modernizare DJ 215A, km 0+000-7+000, Izvorul Dulce-Blăjani, județul Buzău	Nr. km	7	POR - AP4, POT; CNI, Buget local	punctual	15.000
47	(DDs) 2. Creșterea calității locuirii pe plan județean	OS.DDs2.1. Dezvoltarea infrastructurii de transport și edilitare	Axa OS.DDs2.1.1. Modernizarea infrastructurii rutiere și creșterea mobilității intra și inter-localități	DDs2.1.1.22	Modernizare DJ 204M, km 0+000-10+000, Mânzălești-Jgheab-Bisoca, județul Buzău	Nr. km	10	POR - AP4, POT; CNI, Buget local	punctual	29.500
48	(DDs) 2. Creșterea calității locuirii pe plan județean	OS.DDs2.1. Dezvoltarea infrastructurii de transport și edilitare	Axa OS.DDs2.1.1. Modernizarea infrastructurii rutiere și creșterea mobilității intra și inter-localități	DDs2.1.1.23	Modernizare DJ 203A, km 0+000-10+000, Podu Muncii-Câmpulungeanca-Mărgăritești, județul Buzău	Nr. km	10	POR - AP4, POT; CNI, Buget local	punctual	30.000
49	(DDs) 2. Creșterea calității locuirii pe plan județean	OS.DDs2.1. Dezvoltarea infrastructurii de transport și edilitare	Axa OS.DDs2.1.1. Modernizarea infrastructurii rutiere și creșterea mobilității intra și inter-localități	DDs2.1.1.24	Consolidare zona alunecătoare DJ 203L, km 23+300-23+675, comuna Pârscov	Nr. zone	1	POR - AP4, POT - P9; CNI; Buget local	punctual	14.000

Nr. crt.	DDs / ODc	Obiectiv strategic	Axa prioritară	Cod proiect	Măsuri/Activități/Proiecte	Indicator	Țintă	Sursă de finanțare	Grad proiect	Valoare totală (lei)
50	(DDs) 2. Creșterea calității locuirii pe plan județean	OS.DDs2.1. Dezvoltarea infrastructurii de transport și edilitare	Axa OS.DDs2.1.1. Modernizarea infrastructurii rutiere și creșterea mobilității intra și inter-localități	DDs2.1.1.25	Consolidări zone alunecătoare pentru obiectivul "Modernizare tronsoane drumuri județene: DJ 203G Sărata Monteoru - Leiculești - Izvoru, km 17+100 - 31+865 și DJ 100H Tisău - Haleș km 24+340 - 30+500, Județul Buzău"	Nr. zone	1	POR - AP4, POT - P9; CNI; Buget local	punctual	20.000
51	(DDs) 2. Creșterea calității locuirii pe plan județean	OS.DDs2.1. Dezvoltarea infrastructurii de transport și edilitare	Axa OS.DDs2.1.1. Modernizarea infrastructurii rutiere și creșterea mobilității intra și inter-localități	DDs2.1.1.27	Modernizare DJ 220, km 58+000-70+000 Murgești-Pardoși-Buda	Nr. km	12	POR - AP4, POT, CNI	punctual	10.500
52	(DDs) 2. Creșterea calității locuirii pe plan județean	OS.DDs2.1. Dezvoltarea infrastructurii de transport și edilitare	Axa OS.DDs2.1.1. Modernizarea infrastructurii rutiere și creșterea mobilității intra și inter-localități	DDs2.1.1.28	Modernizare DJ 203K, km 38+000-75+000, Mărăcineni-Podu Muncii	Nr. km	37	POR - AP4, POT, CNI; POR 2014 - 2020	strategic	42.305.000
53	(DDs) 2. Creșterea calității locuirii pe plan județean	OS.DDs2.1. Dezvoltarea infrastructurii de transport și edilitare	Axa OS.DDs2.1.1. Modernizarea infrastructurii rutiere și creșterea mobilității intra și inter-localități	DDs2.1.1.29	Modernizare DJ 203K, km 105+000-116+000, Plaiul Nucului - Gura Teghii	Nr. km	11	POR - AP4, POT, CNI	punctual	32.000
54	(DDs) 2. Creșterea calității locuirii pe plan județean	OS.DDs2.1. Dezvoltarea infrastructurii de transport și edilitare	Axa OS.DDs2.1.1. Modernizarea infrastructurii rutiere și creșterea mobilității intra și inter-localități	DDs2.1.1.30	Stimularea mobilității la nivel regional prin modernizarea infrastructurii rutiere de transport pe tronsonul limită județ Brăila-Robeasca-Vadu Pașii (E85)	Nr. km	35	POR - AP4, POT, CNI; POR 2014 - 2020	strategic	45.123.000
55	(DDs) 2. Creșterea calității locuirii pe plan județean	OS.DDs2.1. Dezvoltarea infrastructurii de transport și edilitare	Axa OS.DDs2.1.1. Modernizarea infrastructurii rutiere și creșterea mobilității intra și inter-localități	DDs2.1.1.31	Modernizarea coridoarelor de transport rutier spre centrele urbane din proximitatea județului sau de importanță regională / națională: Găești, Ploiești, Brăila, Galați, Focșani, București etc	Nr. km	NA	POR - AP4, POT, CNI	strategic	60.000.000
56	(DDs) 2. Creșterea calității	OS.DDs2.1. Dezvoltarea infrastructurii	Axa OS.DDs2.1.1. Modernizarea infrastructurii rutiere și	DDs2.1.1.32	Sprijin pentru modernizarea rețelei de drumuri locale	Nr. km	NA	POR - AP4, POT, CNI	strategic	80.000.000

Nr. crt.	DDs / ODc	Obiectiv strategic	Axa prioritară	Cod proiect	Măsuri/Activități/Proiecte	Indicator	Țintă	Sursă de finanțare	Grad proiect	Valoare totală (lei)
	locuirii pe plan județean	de transport și edilitare	creșterea mobilității intra și inter-localități							
57	(DDs) 2. Creșterea calității locuirii pe plan județean	OS.DDs2.1. Dezvoltarea infrastructurii de transport și edilitare	Axa OS.DDs2.1.1. Modernizarea infrastructurii rutiere și creșterea mobilității intra și inter-localități	DDs2.1.1.33	Modernizarea infrastructurii feroviare majore pentru permiterea circulației trenurilor de mare viteză (inclusiv reabilitarea liniei de cale ferată Buzău - Galați)	Nr. km	NA	POR - AP4; POT - P3	punctual	100.000
58	(DDs) 2. Creșterea calității locuirii pe plan județean	OS.DDs2.1. Dezvoltarea infrastructurii de transport și edilitare	Axa OS.DDs2.1.1. Modernizarea infrastructurii rutiere și creșterea mobilității intra și inter-localități	DDs2.1.1.34	Modernizare DJ 104N, Fințești - limită județ Prahova, km 0+000-2+000	Nr. km	2	POR - AP4, POT, CNI	punctual	10.000
59	(DDs) 2. Creșterea calității locuirii pe plan județean	OS.DDs2.1. Dezvoltarea infrastructurii de transport și edilitare	Axa OS.DDs2.1.1. Modernizarea infrastructurii rutiere și creșterea mobilității intra și inter-localități	DDs2.1.1.35	Modernizare DJ 103R, Scorțeanca - Vintileanca, km 0+500-4+900	Nr. km	4,4	POR - AP4, POT, CNI	punctual	22.000
60	(DDs) 2. Creșterea calității locuirii pe plan județean	OS.DDs2.1. Dezvoltarea infrastructurii de transport și edilitare	Axa OS.DDs2.1.1. Modernizarea infrastructurii rutiere și creșterea mobilității intra și inter-localități	DDs2.1.1.36	Modernizare DJ 203C, Movila Banului - Clondiru, km 43+000-51+300	Nr. km	8,3	POR - AP4, POT, CNI	punctual	45.000
61	(DDs) 2. Creșterea calității locuirii pe plan județean	OS.DDs2.1. Dezvoltarea infrastructurii de transport și edilitare	Axa OS.DDs2.1.1. Modernizarea infrastructurii rutiere și creșterea mobilității intra și inter-localități	DDs2.1.1.37	Modernizare DJ 205A, Lipia - Ciobănoaia (DJ 205). Km 2+900-6+700	Nr. km	3,8	POR - AP4, POT, CNI	punctual	20.000
62	(DDs) 2. Creșterea calității locuirii pe plan județean	OS.DDs2.1. Dezvoltarea infrastructurii de transport și edilitare	Axa OS.DDs2.1.1. Modernizarea infrastructurii rutiere și creșterea mobilității intra și inter-localități	DDs2.1.1.38	Modernizare DJ 204L, Buda - Spidele, km 8+000-13+000	Nr. km	5	POR - AP4, POT, CNI	punctual	25.000
63	(DDs) 2. Creșterea calității locuirii pe plan județean	OS.DDs2.1. Dezvoltarea infrastructurii de transport și edilitare	Axa OS.DDs2.1.1. Modernizarea infrastructurii rutiere și creșterea mobilității intra și inter-localități	DDs2.1.1.39	Reducerea considerabilă a poluării în Municipiul Buzău prin construirea unei infrastructuri specifice pentru biciclete	Nr. km	10	POR - AP3	suport	5.000.000

Nr. crt.	DDs / ODc	Obiectiv strategic	Axa prioritară	Cod proiect	Măsuri/Activități/Proiecte	Indicator	Țintă	Sursă de finanțare	Grad proiect	Valoare totală (lei)
64	(DDs) 2. Creșterea calității locuirii pe plan județean	OS.DDs2.1. Dezvoltarea infrastructurii de transport și edilitare	Axa OS.DDs2.1.1. Modernizarea infrastructurii rutiere și creșterea mobilității intra și inter-localități	DDs2.1.1.40	Dezvoltarea serviciului de transport școlar la nivelul UAT-urilor din județul Buzău	Nr. servicii	1	Buget local	suport	50.000
65	(DDs) 2. Creșterea calității locuirii pe plan județean	OS.DDs2.1. Dezvoltarea infrastructurii de transport și edilitare	Axa OS.DDs2.1.1. Modernizarea infrastructurii rutiere și creșterea mobilității intra și inter-localități	DDs2.1.1.42	Modernizare DJ220, km 70+000-78+500, Buda-Valea Sălciei	Nr. km	12	Buget local	punctual	4.050.000
66	(DDs) 2. Creșterea calității locuirii pe plan județean	OS.DDs2.1. Dezvoltarea infrastructurii de transport și edilitare	Axa OS.DDs2.1.1. Modernizarea infrastructurii rutiere și creșterea mobilității intra și inter-localități	DDs2.1.1.43	Consolidare DJ 220A -tronson Km 0+320-0+575 afectat de alunecări de teren, localitatea Policiori	Nr. km	5,80	Buget local	punctual	805.000
67	(DDs) 2. Creșterea calității locuirii pe plan județean	OS.DDs2.1. Dezvoltarea infrastructurii de transport și edilitare	Axa OS.DDs2.1.1. Modernizarea infrastructurii rutiere și creșterea mobilității intra și inter-localități	DDs2.1.1.44	Modernizare DJ103R Scorțeanca - Greceanca 0+000 - 13+800	Nr. km	14	Buget local, PNDL, CNI	punctual	50.000
68	(DDs) 2. Creșterea calității locuirii pe plan județean	OS.DDs2.1. Dezvoltarea infrastructurii de transport și edilitare	Axa OS.DDs2.1.1. Modernizarea infrastructurii rutiere și creșterea mobilității intra și inter-localități	DDs2.1.1.45	Modernizare DJ 203C Pogoanele – Pietroasele 0+000 – 2+500	Nr. km	2,50	Buget local, PNDL, CNI	punctual	50.000
69	(DDs) 2. Creșterea calității locuirii pe plan județean	OS.DDs2.1. Dezvoltarea infrastructurii de transport și edilitare	Axa OS.DDs2.1.2. Continuarea proiectelor de extindere și îmbunătățire a infrastructurii edilitare din cadrul județului	DDs2.1.2.1	Proiectul regional de dezvoltare a infrastructurii de apă și apă uzată în județul Buzău în perioada 2014-2020 cod SMIS 2014+133649	Nr. km rețea	37	POIM	strategic	191.000
70	(DDs) 2. Creșterea calității locuirii pe plan județean	OS.DDs2.1. Dezvoltarea infrastructurii de transport și edilitare	Axa OS.DDs2.1.2. Continuarea proiectelor de extindere și îmbunătățire a infrastructurii edilitare din cadrul județului	DDs2.1.2.2	Dezvoltarea infrastructurii de apă și apă uzată în județul Buzău	Nr. UAT-uri sprijinite	10	PODD - P2, PNDL	strategic	71.653.300

Nr. crt.	DDs / ODc	Obiectiv strategic	Axa prioritară	Cod proiect	Măsuri/Activități/Proiecte	Indicator	Țintă	Sursă de finanțare	Grad proiect	Valoare totală (lei)
71	(DDs) 2. Creșterea calității locuirii pe plan județean	OS.DDs2.1. Dezvoltarea infrastructurii de transport și edilitare	Axa OS.DDs2.1.2. Continuarea proiectelor de extindere și îmbunătățire a infrastructurii edilitare din cadrul județului	DDs2.1.2.3	Înființare sistem inteligent de distribuție gaze naturale în comunele Smeeni - satele aparținătoare Albești, Bălaia, Călțuna, Moisica, Smeeni, Udati - Lucieni și Udați-Mânzu și Gherăseni - satele aparținătoare - Gherăseni și Sudiți, Județul Buzau	Nr. sisteme	NA	PODD - P1, POIM, PNRR - PI20	suport	1.056.000
72	(DDs) 2. Creșterea calității locuirii pe plan județean	OS.DDs2.1. Dezvoltarea infrastructurii de transport și edilitare	Axa OS.DDs2.1.2. Continuarea proiectelor de extindere și îmbunătățire a infrastructurii edilitare din cadrul județului	DDs2.1.2.4	Înființare sistem inteligent de distribuție gaze naturale pentru 72 UAT-uri din județul Buzău	Nr. sisteme	72	PODD - P1, POIM, PNRR - PI20	suport	7.200.000
73	(DDs) 2. Creșterea calității locuirii pe plan județean	OS.DDs2.1. Dezvoltarea infrastructurii de transport și edilitare	Axa OS.DDs2.1.2. Continuarea proiectelor de extindere și îmbunătățire a infrastructurii edilitare din cadrul județului	DDs2.1.2.5	Reabilitare gabioane pentru protecția malului râului pe traseul Baraj Cireșu - Stație tratare apă Jghiab și traseul stației de tratare Jghiab pâna la rezervor Grunj	Nr. stații reabilitate	2	PODD-P1, Buget local	punctual	8.000.000
74	(DDs) 2. Creșterea calității locuirii pe plan județean	OS.DDs2.2. Modernizarea serviciilor publice	Axa OS.DDs2.2.1. Încurajarea modernizării unităților de învățământ, mai ales a celor din mediul rural	DDs2.2.1.1	Construire sală multifuncțională cu gradene și funcțiuni conexe pentru persoanele cu dizabilități - municipiul Buzău, Str. Horticolei, nr.56	Nr. săli multifuncționale	1	POR - AP5, POCIDIF - P7	punctual	760.000
75	(DDs) 2. Creșterea calității locuirii pe plan județean	OS.DDs2.2. Modernizarea serviciilor publice	Axa OS.DDs2.2.1. Încurajarea modernizării unităților de învățământ, mai ales a celor din mediul rural	DDs2.2.1.2	Construire bază sportivă tip 2 pentru nevăzători	Nr. baze sportive	1	CNI	suport	510.000
76	(DDs) 2. Creșterea calității locuirii pe plan județean	OS.DDs2.2. Modernizarea serviciilor publice	Axa OS.DDs2.2.1. Încurajarea modernizării unităților de învățământ, mai ales a celor din mediul rural	DDs2.2.1.3	Sprijin pentru renovarea și dotarea unităților de învățământ, inclusiv pentru construirea de noi facilități	Nr. unități de învățământ	NA	POR - AP5, POCIDIF - P7	strategic	30.000.000
77	(DDs) 2. Creșterea calității	OS.DDs2.2. Modernizarea	Axa OS.DDs2.2.2. Încurajarea dezvoltării	DDs2.2.2.1	Măsuri de corelare a învățământului cu profilul profesional al forței de	Nr. măsuri	3	POEO - P4, P5, P6	suport	500.000

Nr. crt.	DDs / ODc	Obiectiv strategic	Axa prioritară	Cod proiect	Măsuri/Activități/Proiecte	Indicator	Țintă	Sursă de finanțare	Grad proiect	Valoare totală (lei)
	locuirii pe plan județean	serviciilor publice	învățământului profesional		muncă solicitate de economia județului					
78	(DDs) 2. Creșterea calității locuirii pe plan județean	OS.DDs2.2. Modernizarea serviciilor publice	Axa OS.DDs2.2.2. Încurajarea dezvoltării învățământului profesional	DDs2.2.2.2	Amenajarea în județul Buzău a unui Centru de excelență pentru învățământul dual	Nr. centre	1	POEO - P5, POR - AP5	suport	1.500.000
79	(DDs) 2. Creșterea calității locuirii pe plan județean	OS.DDs2.2. Modernizarea serviciilor publice	Axa OS.DDs2.2.2. Încurajarea dezvoltării învățământului profesional	DDs2.2.2.3	Sprijin pentru implementarea Planului Regional de Acțiune pentru învățământ	Grad de îndeplinire (%)	100%	Buget local	punctual	50.000
80	(DDs) 2. Creșterea calității locuirii pe plan județean	OS.DDs2.2. Modernizarea serviciilor publice	Axa OS.DDs2.2.3. Îmbunătățirea serviciilor medicale curente și de urgență mai ales în zonele cu acces redus la serviciile de acest gen	DDs2.2.3.1	Reabilitare structurală și funcțională a Spitalului Județean de Urgență Buzău - etapa I - Modernizare și extindere bloc operator	Nr. spitale	1	Buget local, împrumut bancar, POS	punctual	500.000
81	(DDs) 2. Creșterea calității locuirii pe plan județean	OS.DDs2.2. Modernizarea serviciilor publice	Axa OS.DDs2.2.3. Îmbunătățirea serviciilor medicale curente și de urgență mai ales în zonele cu acces redus la serviciile de acest gen	DDs2.2.3.2	Extinderea și dotarea Unității de Primire Urgențe a Spitalului Județean de Urgențe Buzău	Nr. unități sanitare	1	POR 2014 - 2020	strategic	7.010.000
82	(DDs) 2. Creșterea calității locuirii pe plan județean	OS.DDs2.2. Modernizarea serviciilor publice	Axa OS.DDs2.2.3. Îmbunătățirea serviciilor medicale curente și de urgență mai ales în zonele cu acces redus la serviciile de acest gen	DDs2.2.3.3	Înființare secție exterioară Gîrlași a Spitalului Județean Buzău pentru îngrijiri paliative și oncologice	Nr. secții	1	POS - P3, CNI	suport	7.000.000
83	(DDs) 2. Creșterea calității locuirii pe plan județean	OS.DDs2.2. Modernizarea serviciilor publice	Axa OS.DDs2.2.3. Îmbunătățirea serviciilor medicale curente și de urgență mai ales în zonele cu acces redus la serviciile de acest gen	DDs2.2.3.4	Dotarea Ambulatoriului de Specialitate Integrat al Spitalului Județean de Urgențe Buzău	Nr. ambulatoriu	1	PNRR - PI28, PI29, PI30	strategic	10.683.500
84	(DDs) 2. Creșterea	OS.DDs2.2. Modernizarea	Axa OS.DDs2.2.3. Îmbunătățirea serviciilor	DDs2.2.3.5	Asigurarea de echipamente medicale și de protecție medicală pentru	Nr. spitale	1	POIM	punctual	810.000

Nr. crt.	DDs / ODc	Obiectiv strategic	Axa prioritară	Cod proiect	Măsuri/Activități/Proiecte	Indicator	Țintă	Sursă de finanțare	Grad proiect	Valoare totală (lei)
	calității locuirii pe plan județean	serviciilor publice	medicale curente și de urgență mai ales în zonele cu acces redus la serviciile de acest gen		Spitalul Județean de Urgență Buzău pentru gestionarea crizei sanitare COVID-19					
85	(DDs) 2. Creșterea calității locuirii pe plan județean	OS.DDs2.2. Modernizarea serviciilor publice	Axa OS.DDs2.2.3. Îmbunătățirea serviciilor medicale curente și de urgență mai ales în zonele cu acces redus la serviciile de acest gen	DDs2.2.3.6	Modernizarea infrastructurii de sănătate la nivel județean	Nr. unități sanitare	NA	PNRR - PI22, PI28, PI29, PI30	suport	5.000.000
86	(DDs) 2. Creșterea calității locuirii pe plan județean	OS.DDs2.2. Modernizarea serviciilor publice	Axa OS.DDs2.2.3. Îmbunătățirea serviciilor medicale curente și de urgență mai ales în zonele cu acces redus la serviciile de acest gen	DDs2.2.3.7	Sprijinirea și organizarea campaniilor de informare privind detectarea precoce a unor maladii grave, inclusiv campanii care să aibă în componență un medic pentru realizarea unui screening corect	Nr. campanii	5	Buget local	suport	600.000
87	(DDs) 2. Creșterea calității locuirii pe plan județean	OS.DDs2.2. Modernizarea serviciilor publice	Axa OS.DDs2.2.3. Îmbunătățirea serviciilor medicale curente și de urgență mai ales în zonele cu acces redus la serviciile de acest gen	DDs2.2.3.8	Dezvoltarea unui sistem de consultații preventive, acțiuni cu echipamente mobile pentru demonstrare practică, informare, prevenție şi conștientizare	Nr. campanii	3	Buget local	suport	600.000
88	(DDs) 2. Creșterea calității locuirii pe plan județean	OS.DDs2.2. Modernizarea serviciilor publice	Axa OS.DDs2.2.3. Îmbunătățirea serviciilor medicale curente și de urgență mai ales în zonele cu acces redus la serviciile de acest gen	DDs2.2.3.9	Inițierea unui program (serviciu) pilot în arealul Buzău pentru reducerea riscului de maladii genetice la copii nou născuți	Nr. programe	1	Buget local	suport	500.000
89	(DDs) 2. Creșterea calității locuirii pe plan județean	OS.DDs2.2. Modernizarea serviciilor publice	Axa OS.DDs2.2.3. Îmbunătățirea serviciilor medicale curente și de urgență mai ales în zonele cu acces redus la serviciile de acest gen	DDs2.2.3.10	Amenajare Rețea de centre de permanență în Județul Buzău și substație de salvare	Nr. centre	1	POS - P2, CNI	suport	500.000
90	(DDs) 2. Creșterea calității	OS.DDs2.2. Modernizarea serviciilor publice	Axa OS.DDs2.2.3. Îmbunătățirea serviciilor medicale curente și de urgență mai ales în	DDs2.2.3.11	Reabilitare / modernizare Spital de boli cronice Smeeni	Nr. unități sanitare modernizate	1	POS - P2, CNI	suport	4.000.000

Nr. crt.	DDs / ODc	Obiectiv strategic	Axa prioritară	Cod proiect	Măsuri/Activități/Proiecte	Indicator	Țintă	Sursă de finanțare	Grad proiect	Valoare totală (lei)
	locuirii pe plan județean		zonele cu acces redus la serviciile de acest gen							
91	(DDs) 2. Creșterea calității locuirii pe plan județean	OS.DDs2.2. Modernizarea serviciilor publice	Axa OS.DDs2.2.3. Îmbunătățirea serviciilor medicale curente și de urgență mai ales în zonele cu acces redus la serviciile de acest gen	DDs2.2.3.12	Construcție ușoară din panouri sandwich termoizolante, strada Stadionului nr.7 Buzău-Spitalul Județean de Urgență Buzău	Nr. unități sanitare înființate	1	POS - P2, CNI	punctual	500.000
92	(DDs) 2. Creșterea calității locuirii pe plan județean	OS.DDs2.2. Modernizarea serviciilor publice	Axa OS.DDs2.2.3. Îmbunătățirea serviciilor medicale curente și de urgență mai ales în zonele cu acces redus la serviciile de acest gen	DDs2.2.3.13	Demolare clădiri și amenajare teren-Spitalul Județean de Urgență Buzău, strada Stadionului nr.7 Buzău	Nr. clădiri demolate	1	POS - P2, CNI	punctual	125.000
93	(DDs) 2. Creșterea calității locuirii pe plan județean	OS.DDs2.2. Modernizarea serviciilor publice	Axa OS.DDs2.2.4. Îmbunătățirea serviciilor de asistență socială, dar și a educației timpurii	DDs2.2.4.1	Asigurarea de echipamente și materiale de protecție pentru personalul și beneficiarii serviciilor publice de asistență socială furnizate de DGASPC Buzău pentru gestionarea crizei sanitare COVID-19	Nr. persoane	NA	POIM	punctual	14.144.000
94	(DDs) 2. Creșterea calității locuirii pe plan județean	OS.DDs2.2. Modernizarea serviciilor publice	Axa OS.DDs2.2.4. Îmbunătățirea serviciilor de asistență socială, dar și a educației timpurii	DDs2.2.4.2	Dezvoltarea infrastructurii sociale - Restructurare Centrul rezidențial pentru copilul cu handicap nr.9 Buzău (Casa nouă în drum spre casă)	Nr. centre	1	POIDS - P6	punctual	4.732.100
95	(DDs) 2. Creșterea calității locuirii pe plan județean	OS.DDs2.2. Modernizarea serviciilor publice	Axa OS.DDs2.2.4. Îmbunătățirea serviciilor de asistență socială, dar și a educației timpurii	DDs2.2.4.3	POCU TEAM-UP	NA	NA	POCU 2014 - 2020	punctual	3.739.300
96	(DDs) 2. Creșterea calității locuirii pe plan județean	OS.DDs2.2. Modernizarea serviciilor publice	Axa OS.DDs2.2.4. Îmbunătățirea serviciilor de asistență socială, dar și a educației timpurii	DDs2.2.4.4	POCU ANES VENUS	NA	NA	POCU 2014 - 2020	punctual	400.000
97	(DDs) 2. Creșterea calității	OS.DDs2.2. Modernizarea	Axa OS.DDs2.2.4. Îmbunătățirea serviciilor	DDs2.2.4.5	PIN CITO RM SĂRAT -VIAȚĂ NOUĂ ÎN COMUNITATE	NA	NA	PIN	punctual	300.000

Nr. crt.	DDs / ODc	Obiectiv strategic	Axa prioritară	Cod proiect	Măsuri/Activități/Proiecte	Indicator	Țintă	Sursă de finanțare	Grad proiect	Valoare totală (lei)
	locuirii pe plan județean	serviciilor publice	de asistență socială, dar și a educației timpurii							
98	(DDs) 2. Creșterea calității locuirii pe plan județean	OS.DDs2.2. Modernizarea serviciilor publice	Axa OS.DDs2.2.4. Îmbunătățirea serviciilor de asistență socială, dar și a educației timpurii	DDs2.2.4.6	POCU CITO RM SĂRAT -VIAȚĂ NOUĂ ÎN COMUNITATE	NA	NA	POCU 2014 - 2020	punctual	1.872.100
99	(DDs) 2. Creșterea calității locuirii pe plan județean	OS.DDs2.2. Modernizarea serviciilor publice	Axa OS.DDs2.2.4. Îmbunătățirea serviciilor de asistență socială, dar și a educației timpurii	DDs2.2.4.7	POCU - Servicii sociale pentru un viitor mai bun -C.R.C.H. nr.9 Buzău	NA	NA	POCU 2014 - 2020	punctual	3.202.000
100	(DDs) 2. Creșterea calității locuirii pe plan județean	OS.DDs2.2. Modernizarea serviciilor publice	Axa OS.DDs2.2.4. Îmbunătățirea serviciilor de asistență socială, dar și a educației timpurii	DDs2.2.4.8	POCU - Anticameră pentru viață	NA	NA	POCU 2014 - 2020	punctual	1.067.500
101	(DDs) 2. Creșterea calității locuirii pe plan județean	OS.DDs2.2. Modernizarea serviciilor publice	Axa OS.DDs2.2.4. Îmbunătățirea serviciilor de asistență socială, dar și a educației timpurii	DDs2.2.4.9	Promovarea construirii și modernizării de creșe	Nr. clădiri cu destinație socială construite/ modernizate	NA	Program Național de construire creșe	suport	10.000.000
102	(DDs) 2. Creșterea calității locuirii pe plan județean	OS.DDs2.2. Modernizarea serviciilor publice	Axa OS.DDs2.2.4. Îmbunătățirea serviciilor de asistență socială, dar și a educației timpurii	DDs2.2.4.10	Sprijin pentru dezvoltarea infrastructurii de furnizare a altor servicii sociale identificate ca fiind necesare la nivel de județ	Nr. acțiuni	1	POIDS - P1	suport	10.000.000
103	(DDs) 2. Creșterea calității locuirii pe plan județean	OS.DDs2.2. Modernizarea serviciilor publice	Axa OS.DDs2.2.4. Îmbunătățirea serviciilor de asistență socială, dar și a educației timpurii	DDs2.2.4.11	Centru de terapie/bazin de Aquaterapie pentru copii cu deficiențe de vedere, strada Horticolei, nr. 54	Nr. centre	1	POR - AP6, PNDL, CNI, Buget local	suport	6.000.000
104	(DDs) 2. Creșterea calității locuirii pe plan județean	OS.DDs2.2. Modernizarea serviciilor publice	Axa OS.DDs2.2.4. Îmbunătățirea serviciilor de asistență socială, dar și a educației timpurii	DDs2.2.4.12	Măsuri de intervenții prioritare în zonele marginalizate, dezavantajate pe ocupare și capital uman	Nr. măsuri	NA	Buget local, POIDS	suport	500.000

Nr. crt.	DDs / ODc	Obiectiv strategic	Axa prioritară	Cod proiect	Măsuri/Activități/Proiecte	Indicator	Țintă	Sursă de finanțare	Grad proiect	Valoare totală (lei)
105	(DDs) 2. Creșterea calității locuirii pe plan județean	OS.DDs2.2. Modernizarea serviciilor publice	Axa OS.DDs2.2.4. Îmbunătățirea serviciilor de asistență socială, dar și a educației timpurii	DDs2.2.4.13	Amenajare centru de îngrijiri paliative Pârscov, Județul Buzău	Nr. centre	1	POS - P3, CNI	punctual	6.000.000
106	(DDs) 2. Creșterea calității locuirii pe plan județean	OS.DDs2.2. Modernizarea serviciilor publice	Axa OS.DDs2.2.4. Îmbunătățirea serviciilor de asistență socială, dar și a educației timpurii	DDs2.2.4.14	Îmbunătățirea calității vieții persoanelor adulte cu dizabilități instituționalizate în cadrul DGASPC la Centrul de Recuperare și Reabilitare a Persoanelor Adulte cu Handicap din comuna Stâlpu, Județul Buzău	Nr. servicii	1	POIDS - P6	punctual	500.000
107	(DDs) 2. Creșterea calității locuirii pe plan județean	OS.DDs2.2. Modernizarea serviciilor publice	Axa OS.DDs2.2.4. Îmbunătățirea serviciilor de asistență socială, dar și a educației timpurii	DDs2.2.4.15	Înființarea în cadrul DGASPC Buzău a unui serviciu de tip: ”Centru de zi pentru persoanele adulte cu dizabilități aflate în familie”, comuna Stâlpu, județul Buzău	Nr. centre	1	POIDS - P6	punctual	1.000.000
108	(DDs) 2. Creșterea calității locuirii pe plan județean	OS.DDs2.2. Modernizarea serviciilor publice	Axa OS.DDs2.2.4. Îmbunătățirea serviciilor de asistență socială, dar și a educației timpurii	DDs2.2.4.16	Construirea și dotarea centrului comunitar de intervenție integrată pentru persoane vulnerabile Buzău	Nr. centre	1	POIDS - P4, P6, P7	suport	1.000.000
109	(DDs) 2. Creșterea calității locuirii pe plan județean	OS.DDs2.2. Modernizarea serviciilor publice	Axa OS.DDs2.2.4. Îmbunătățirea serviciilor de asistență socială, dar și a educației timpurii	DDs2.2.4.17	Construirea și dotarea centrului comunitar de intervenție integrată - centru de asistență medico-socială din comuna Vernești, județul Buzău, pentru persoane vârstnice / vulnerabile	Nr. centre	1	POIDS - P5, P7	suport	1.000.000
110	(DDs) 2. Creșterea calității locuirii pe plan județean	OS.DDs2.2. Modernizarea serviciilor publice	Axa OS.DDs2.2.4. Îmbunătățirea serviciilor de asistență socială, dar și a educației timpurii	DDs2.2.4.18	Reabilitarea obiectivului „Spitalul Regele Carol I” din comuna Mihăilești, județul Buzău și reconversia acestuia în serviciu comunitar de intervenție integrată - centru de asistență medico-socială, pentru persoane vârstnice / vulnerabile	Nr. centre	1	POIDS - P5, P7, P3	suport	1.000.000

Nr. crt.	DDs / ODc	Obiectiv strategic	Axa prioritară	Cod proiect	Măsuri/Activități/Proiecte	Indicator	Țintă	Sursă de finanțare	Grad proiect	Valoare totală (lei)
111	(DDs) 2. Creșterea calității locuirii pe plan județean	OS.DDs2.2. Modernizarea serviciilor publice	Axa OS.DDs2.2.5. Sprijin pentru dezvoltarea infrastructurii culturale și de petrecere a timpului liber	DDs2.2.5.1	Restaurarea, conservarea și modernizarea imobilului situat în Municipiul Buzău, B-dul Nicolae Bălcescu NR. 40, în vederea înființării Centrului Muzeal IC BRĂTIANU	Nr. centre	1	POR 2014 - 2020	suport	14.273.000
112	(DDs) 2. Creșterea calității locuirii pe plan județean	OS.DDs2.2. Modernizarea serviciilor publice	Axa OS.DDs2.2.5. Sprijin pentru dezvoltarea infrastructurii culturale și de petrecere a timpului liber	DDs2.2.5.2	Consolidare, restaurare și dotare Bibliotecă Județeană "V.Voiculescu" Buzău	Nr. biblioteci	1	POR 2014 - 2020	suport	23.470.000
113	(DDs) 2. Creșterea calității locuirii pe plan județean	OS.DDs2.2. Modernizarea serviciilor publice	Axa OS.DDs2.2.5. Sprijin pentru dezvoltarea infrastructurii culturale și de petrecere a timpului liber	DDs2.2.5.3	Sprijin pentru modernizarea și valorificarea instituțiilor culturale	Nr. instituții culturale sprijinite	NA	Buget local, CNI	suport	40.000.000
114	(DDs) 2. Creșterea calității locuirii pe plan județean	OS.DDs2.2. Modernizarea serviciilor publice	Axa OS.DDs2.2.5. Sprijin pentru dezvoltarea infrastructurii culturale și de petrecere a timpului liber	DDs2.2.5.4	Sprijin pentru înființarea și/sau modernizarea unităților sportive	Nr. unități sportive sprijinite	NA	CNI	suport	20.000.000
115	(DDs) 2. Creșterea calității locuirii pe plan județean	OS.DDs2.2. Modernizarea serviciilor publice	Axa OS.DDs2.2.5. Sprijin pentru dezvoltarea infrastructurii culturale și de petrecere a timpului liber	DDs2.2.5.5	Centru pentru sporturi nautice, ski, activități estivale, drumeții, plajă, plimbări cu barca sau vaporașul, pescuit sportiv în Zona Barajului Siriu	Nr. centre	1	PNS 2021-2027, POR - AP6, CNI	strategic	1.500.000
116	(DDs) 2. Creșterea calității locuirii pe plan județean	OS.DDs2.2. Modernizarea serviciilor publice	Axa OS.DDs2.2.5. Sprijin pentru dezvoltarea infrastructurii culturale și de petrecere a timpului liber	DDs2.2.5.6	Crearea unor centre de echitație în zona Cislău și Rușețu	Nr. centre	1	PNS 2021-2027, POR - AP6, CNI	suport	1.500.000
117	(DDs) 2. Creșterea calității locuirii pe plan județean	OS.DDs2.2. Modernizarea serviciilor publice	Axa OS.DDs2.2.5. Sprijin pentru dezvoltarea infrastructurii culturale și de petrecere a timpului liber	DDs2.2.5.7	Crearea unor mini centre de agrement în jurul punctelor de atracție turistice Vulcanii Noroioși și Muzeul Chihlimbarului Colți	Nr. centre	1	PNS 2021-2027, POR - AP6, CNI	suport	1.500.000
118	(DDs) 2. Creșterea	OS.DDs2.2. Modernizarea	Axa OS.DDs2.2.5. Sprijin pentru dezvoltarea	DDs2.2.5.8	Restaurarea, conservarea și modernizarea clădirii ce găzduiește	Nr. clădiri culturale	1	Buget local	punctual	2.000.000

Nr. crt.	DDs / ODc	Obiectiv strategic	Axa prioritară	Cod proiect	Măsuri/Activități/Proiecte	Indicator	Țintă	Sursă de finanțare	Grad proiect	Valoare totală (lei)
	calității locuirii pe plan județean	serviciilor publice	infrastructurii culturale și de petrecere a timpului liber		Colecția de Etnografie și artă populară a Muzeului Județean Buzău					
119	(DDs) 2. Creșterea calității locuirii pe plan județean	OS.DDs2.2. Modernizarea serviciilor publice	Axa OS.DDs2.2.5. Sprijin pentru dezvoltarea infrastructurii culturale și de petrecere a timpului liber	DDs2.2.5.9	Lucrări pentru desființare construcție parazitară Anexa C2 pentru realizarea proiectului Consolidare, restaurare și dotare Biblioteca Județeană "V. Voiculescu"	Nr. clădiri demolate	1	POR 2014 - 2020	punctual	15.000
120	(ODc) 1. Dezvoltare durabilă și sustenabilă a teritoriului	OS.ODc1.1. Protejarea mediului și colectarea deșeurilor	Axa OS.ODc1.1.1. Reevaluarea, creșterea calității și acoperirea serviciilor corespunzătoare managementului deșeurilor	ODc1.1.1.1	Colectare, transport și neutralizare animale moarte provenite din gospodăriile crescătorilor individuali de animale de pe raza județului Buzău	Nr. intervenții	1	Buget local	punctual	3.000.000
121	(ODc) 1. Dezvoltare durabilă și sustenabilă a teritoriului	OS.ODc1.1. Protejarea mediului și colectarea deșeurilor	Axa OS.ODc1.1.1. Reevaluarea, creșterea calității și acoperirea serviciilor corespunzătoare managementului deșeurilor	ODc1.1.1.2	Campanii de informare și încurajare a colectării selective a deșeurilor la nivelul UAT-urilor din județ	Nr. campanii	10	Buget local	punctual	1.000.000
122	(ODc) 1. Dezvoltare durabilă și sustenabilă a teritoriului	OS.ODc1.1. Protejarea mediului și colectarea deșeurilor	Axa OS.ODc1.1.1. Reevaluarea, creșterea calității și acoperirea serviciilor corespunzătoare managementului deșeurilor	ODc1.1.1.3	Sprijin pentru implementarea Planurilor de Acțiune pentru gestionarea deșeurilor (municipale, de ambalaje, de echipamente electrice și electronice, din construcții și desființări etc.)	Grad de îndeplinire (%)	100%	Buget local	punctual	1.000.000
123	(ODc) 1. Dezvoltare durabilă și sustenabilă a teritoriului	OS.ODc1.1. Protejarea mediului și colectarea deșeurilor	Axa OS.ODc1.1.1. Reevaluarea, creșterea calității și acoperirea serviciilor corespunzătoare managementului deșeurilor	ODc1.1.1.4	Proiect Sistem de management integrat al deșeurilor în Județul Buzău - SMID	Nr. sisteme	1	PODD - P2, POTJ - P3	strategic	40.000.000

Nr. crt.	DDs / ODc	Obiectiv strategic	Axa prioritară	Cod proiect	Măsuri/Activități/Proiecte	Indicator	Țintă	Sursă de finanțare	Grad proiect	Valoare totală (lei)
124	(ODc) 1. Dezvoltare durabilă și sustenabilă a teritoriului	OS.ODc1.1. Protejarea mediului și colectarea deșeurilor	Axa OS.ODc1.1.2. Protejarea mediului înconjurător	ODc1.1.2.1	Implementarea planului județean de menținere a calității aerului pentru indicatorii pulberi în suspensie (PM10 și PM2,5), benzen (C6H6), dioxid de sulf (SO2), monoxid de carbon (CO), plumb (Pb), arsen (As), cadmin (Cd), nichel (Ni), dioxid de azot și oxizi de azot (NO2/Nox)	Nr. documente	1	PODD - P3, Buget local	punctual	4.000.500
125	(ODc) 1. Dezvoltare durabilă și sustenabilă a teritoriului	OS.ODc1.1. Protejarea mediului și colectarea deșeurilor	Axa OS.ODc1.1.2. Protejarea mediului înconjurător	ODc1.1.2.2	Proiecte de implementare a unui sistem de măsurare a nivelului poluării în diferite zone ale județului (aer, sol, sonor)	Nr. proiecte	1	Buget local	punctual	500.000
126	(ODc) 1. Dezvoltare durabilă și sustenabilă a teritoriului	OS.ODc1.1. Protejarea mediului și colectarea deșeurilor	Axa OS.ODc1.1.2. Protejarea mediului înconjurător	ODc1.1.2.3	Înființare perdele forestiere de protecție a căilor de comunicație împotriva înzepezirii	Nr. km	NA	Program Național de realizare a perdelelor forestiere	punctual	2.000.000
127	(ODc) 1. Dezvoltare durabilă și sustenabilă a teritoriului	OS.ODc1.1. Protejarea mediului și colectarea deșeurilor	Axa OS.ODc1.1.2. Protejarea mediului înconjurător	ODc1.1.2.4	Refacere pod pe DJ 103P la km 4+350	Nr. km	NA	FD de intervenție HG 698/2019	punctual	3.998.500
128	(ODc) 1. Dezvoltare durabilă și sustenabilă a teritoriului	OS.ODc1.1. Protejarea mediului și colectarea deșeurilor	Axa OS.ODc1.1.2. Protejarea mediului înconjurător	ODc1.1.2.5	Refacere pod pe DJ 103P la km 5+000	Nr. km	NA	FD de intervenție HG 698/2019	punctual	2.960.000
129	(ODc) 1. Dezvoltare durabilă și sustenabilă a teritoriului	OS.ODc1.1. Protejarea mediului și colectarea deșeurilor	Axa OS.ODc1.1.2. Protejarea mediului înconjurător	ODc1.1.2.6	Refacere pod pe DJ 103P la km 5+500	Nr. km	NA	FD de intervenție HG 698/2019	punctual	2.321.500
130	(ODc) 1. Dezvoltare durabilă și	OS.ODc1.1. Protejarea mediului și	Axa OS.ODc1.1.2. Protejarea mediului înconjurător	ODc1.1.2.7	Refacere pod pe DJ 102F la Km 24+500	Nr. km	NA	FD de intervenție	punctual	2.457.000

Nr. crt.	DDs / ODc	Obiectiv strategic	Axa prioritară	Cod proiect	Măsuri/Activități/Proiecte	Indicator	Țintă	Sursă de finanțare	Grad proiect	Valoare totală (lei)
	sustenabilă a teritoriului	colectarea deșeurilor						HG 531/2020		
131	(ODc) 1. Dezvoltare durabilă și sustenabilă a teritoriului	OS.ODc1.1. Protejarea mediului și colectarea deșeurilor	Axa OS.ODc1.1.3. Prezervare și control situri naturale și arheologice de importanță de la nivelul județului	ODc1.1.3.1	Inițierea de programe de prezervare și control a siturilor naturale și arheologice de importanță de la nivelul județului	Nr. programe	1	Buget local	punctual	500.000
132	(ODc) 1. Dezvoltare durabilă și sustenabilă a teritoriului	OS.ODc1.1. Protejarea mediului și colectarea deșeurilor	Axa OS.ODc1.1.3. Prezervare și control situri naturale și arheologice de importanță de la nivelul județului	ODc1.1.3.2	Managementul conservativ și participativ al sitului ROSCIO259 Valea Călmățuiului	Nr. situri	1	PODD - P3	punctual	500.000
133	(ODc) 1. Dezvoltare durabilă și sustenabilă a teritoriului	OS.ODc1.1. Protejarea mediului și colectarea deșeurilor	Axa OS.ODc1.1.3. Prezervare și control situri naturale și arheologice de importanță de la nivelul județului	ODc1.1.3.3	Managementul conservativ și participativ al sitului ROSCIO280 Buzăul Superior	Nr. situri	1	PODD - P4	punctual	500.000
134	(ODc) 1. Dezvoltare durabilă și sustenabilă a teritoriului	OS.ODc1.1. Protejarea mediului și colectarea deșeurilor	Axa OS.ODc1.1.3. Prezervare și control situri naturale și arheologice de importanță de la nivelul județului	ODc1.1.3.4	Managementul conservativ și participativ al sitului ROSPA0004 Balta Albă - Amara - Jirlău	Nr. situri	1	PODD - P5	punctual	500.000
135	(ODc) 1. Dezvoltare durabilă și sustenabilă a teritoriului	OS.ODc1.1. Protejarea mediului și colectarea deșeurilor	Axa OS.ODc1.1.3. Prezervare și control situri naturale și arheologice de importanță de la nivelul județului	ODc1.1.3.5	Managementul conservativ și participativ al sitului ROSPA0112 Câmpia Gherghiței	Nr. situri	1	PODD - P6	punctual	500.000
136	(ODc) 1. Dezvoltare durabilă și sustenabilă a teritoriului	OS.ODc1.1. Protejarea mediului și colectarea deșeurilor	Axa OS.ODc1.1.3. Prezervare și control situri naturale și arheologice de importanță de la nivelul județului	ODc1.1.3.6	Managementul conservativ și participativ al sitului ROSPA0141 Subcarpații Vrancei	Nr. situri	1	PODD - P7	punctual	500.000
137	(ODc) 1. Dezvoltare durabilă și sustenabilă a teritoriului	OS.ODc1.1. Protejarea mediului și colectarea deșeurilor	Axa OS.ODc1.1.3. Prezervare și control situri naturale și arheologice de importanță de la nivelul județului	ODc1.1.3.7	Managementul conservativ și participativ al sitului ROSPA0145 Valea Călmățuiului	Nr. situri	1	PODD - P8	punctual	500.000

Nr. crt.	DDs / ODc	Obiectiv strategic	Axa prioritară	Cod proiect	Măsuri/Activități/Proiecte	Indicator	Țintă	Sursă de finanțare	Grad proiect	Valoare totală (lei)
138	(ODc) 1. Dezvoltare durabilă și sustenabilă a teritoriului	OS.ODc1.1. Protejarea mediului și colectarea deșeurilor	Axa OS.ODc1.1.3. Prezervare și control situri naturale și arheologice de importanță de la nivelul județului	ODc1.1.3.8	Managementul conservativ și participativ al sitului ROSCIO127 Muntioru Ursoaia	Nr. situri	1	PODD - P9	punctual	500.000
139	(ODc) 1. Dezvoltare durabilă și sustenabilă a teritoriului	OS.ODc1.1. Protejarea mediului și colectarea deșeurilor	Axa OS.ODc1.1.3. Prezervare și control situri naturale și arheologice de importanță de la nivelul județului	ODc1.1.3.9	Managementul conservativ și participativ al sitului ROSCIO005 Balta Albă - Amara - Jirlău - Lacul Sărat Căineni	Nr. situri	1	PODD - P10	punctual	500.000
140	(ODc) 1. Dezvoltare durabilă și sustenabilă a teritoriului	OS.ODc1.2. Creșterea eficienței și diversificarea furnizării energiei	Axa OS.ODc1.2.1. Derularea de programe de reabilitare energetică a clădirilor rezidențiale și publice	ODc1.2.1.1	Eficientizare energetică a clădirii administrative C3 din incinta imobilului situat în Municipiul Buzău B-dul N. Bălcescu nr.48	Nr. clădiri reabilitate termic	1	PNRR - PI17; Buget local	punctual	10.000
141	(ODc) 1. Dezvoltare durabilă și sustenabilă a teritoriului	OS.ODc1.2. Creșterea eficienței și diversificarea furnizării energiei	Axa OS.ODc1.2.1. Derularea de programe de reabilitare energetică a clădirilor rezidențiale și publice	ODc1.2.1.2	Eficientizare energetică a construcției situate în Municipiul Buzău, Strada Horticolei nr. 52 cu destinația "Liceu Tehnologic Special pentru Copii cu Deficiențe Auditive"	Nr. clădiri reabilitate termic	1	POR 2014 - 2020	punctual	1.000.500
142	(ODc) 1. Dezvoltare durabilă și sustenabilă a teritoriului	OS.ODc1.2. Creșterea eficienței și diversificarea furnizării energiei	Axa OS.ODc1.2.1. Derularea de programe de reabilitare energetică a clădirilor rezidențiale și publice	ODc1.2.1.3	Eficientizare energetică a construcției situate în Municipiul Buzău, Strada Horticolei nr.54 cu destinația "Liceu Special pentru Deficienți de Vedere"	Nr. clădiri reabilitate termic	1	POR 2014 - 2020	punctual	1.000.500
143	(ODc) 1. Dezvoltare durabilă și sustenabilă a teritoriului	OS.ODc1.2. Creșterea eficienței și diversificarea furnizării energiei	Axa OS.ODc1.2.1. Derularea de programe de reabilitare energetică a clădirilor rezidențiale și publice	ODc1.2.1.4	Derularea de programe de reabilitare energetică a clădirilor de locuințe	Nr. clădiri reabilitate termic	1	POR 2014 - 2020	suport	1.000.500
144	(ODc) 1. Dezvoltare durabilă și	OS.ODc1.2. Creșterea eficienței și diversificarea	Axa OS.ODc1.2.1. Derularea de programe de reabilitare energetică a	ODc1.2.1.5	Eficientizare energetică a Centrului Școlar pentru Educație Incluzivă Buzău	Nr. clădiri reabilitate termic	1	POR 2014 - 2020	punctual	3.326.000

Nr. crt.	DDs / ODc	Obiectiv strategic	Axa prioritară	Cod proiect	Măsuri/Activități/Proiecte	Indicator	Țintă	Sursă de finanțare	Grad proiect	Valoare totală (lei)
	sustenabilă a teritoriului	furnizării energiei	clădirilor rezidențiale și publice							
145	(ODc) 1. Dezvoltare durabilă și sustenabilă a teritoriului	OS.ODc1.2. Creșterea eficienței și diversificarea furnizării energiei	Axa OS.ODc1.2.1. Derularea de programe de reabilitare energetică a clădirilor rezidențiale și publice	ODc1.2.1.6	Eficientizare energetică a Centrului Școlar pentru Educație Incluzivă Râmnicu Sărat	Nr. clădiri reabilitate termic	1	POR 2014 - 2020	punctual	1.000.500
146	(ODc) 1. Dezvoltare durabilă și sustenabilă a teritoriului	OS.ODc1.2. Creșterea eficienței și diversificarea furnizării energiei	Axa OS.ODc1.2.1. Derularea de programe de reabilitare energetică a clădirilor rezidențiale și publice	ODc1.2.1.7	Eficientizare energetică a clădirii Dermato-Venerice-Compartiment al Spitalului Județean de Urgență Buzău	Nr. clădiri reabilitate termic	1	POR 2014 - 2020	punctual	1.277.000
147	(ODc) 1. Dezvoltare durabilă și sustenabilă a teritoriului	OS.ODc1.2. Creșterea eficienței și diversificarea furnizării energiei	Axa OS.ODc1.2.1. Derularea de programe de reabilitare energetică a clădirilor rezidențiale și publice	ODc1.2.1.8	Eficientizare clădire Spitalul Județean de Urgență Buzău	Nr. clădiri reabilitate termic	1	PNRR - PI17, PI28	punctual	1.500.500
148	(ODc) 1. Dezvoltare durabilă și sustenabilă a teritoriului	OS.ODc1.2. Creșterea eficienței și diversificarea furnizării energiei	Axa OS.ODc1.2.1. Derularea de programe de reabilitare energetică a clădirilor rezidențiale și publice	ODc1.2.1.9	Eficientizare energetică a Complexului de servicii Comunitare nr.3	Nr. clădiri reabilitate termic	1	POR 2014 - 2020	punctual	500.500
149	(ODc) 1. Dezvoltare durabilă și sustenabilă a teritoriului	OS.ODc1.2. Creșterea eficienței și diversificarea furnizării energiei	Axa OS.ODc1.2.1. Derularea de programe de reabilitare energetică a clădirilor rezidențiale și publice	ODc1.2.1.10	Eficientizare energetică a Centrului de recuperare și reabilitare a persoanelor adulte cu handicap Râmnicu Sărat	Nr. clădiri reabilitate termic	1	POR 2014 - 2020	punctual	500.500
150	(ODc) 1. Dezvoltare durabilă și sustenabilă a teritoriului	OS.ODc1.2. Creșterea eficienței și diversificarea furnizării energiei	Axa OS.ODc1.2.1. Derularea de programe de reabilitare energetică a clădirilor rezidențiale și publice	ODc1.2.1.11	Eficientizare energetică a Complexului de servicii pentru copilul cu handicap sever nr.8 Buzău	Nr. clădiri reabilitate termic	1	POR 2014 - 2020	punctual	500.500

Nr. crt.	DDs / ODc	Obiectiv strategic	Axa prioritară	Cod proiect	Măsuri/Activități/Proiecte	Indicator	Țintă	Sursă de finanțare	Grad proiect	Valoare totală (lei)
151	(ODc) 1. Dezvoltare durabilă și sustenabilă a teritoriului	OS.ODc1.2. Creșterea eficienței și diversificarea furnizării energiei	Axa OS.ODc1.2.1. Derularea de programe de reabilitare energetică a clădirilor rezidențiale și publice	ODc1.2.1.12	Eficientizarea energetică a Centrului rezidențial pentru recuperarea și reabilitarea copilului cu tulburări de comportament nr. 5 Beceni	Nr. clădiri reabilitate termic		POR 2014 - 2020	punctual	500.500
152	(ODc) 1. Dezvoltare durabilă și sustenabilă a teritoriului	OS.ODc1.2. Creșterea eficienței și diversificarea furnizării energiei	Axa OS.ODc1.2.1. Derularea de programe de reabilitare energetică a clădirilor rezidențiale și publice	ODc1.2.1.13	Eficientizare energetică/ Reabilitare a suprafeței construite din palatul administrativ aflat în folosința Consiliului Judeţean Buzău	Nr. clădiri reabilitate termic	1	PNRR - PI17, POR 2014 - 2020	punctual	50.000
153	(ODc) 1. Dezvoltare durabilă și sustenabilă a teritoriului	OS.ODc1.2. Creșterea eficienței și diversificarea furnizării energiei	Axa OS.ODc1.2.1. Derularea de programe de reabilitare energetică a clădirilor rezidențiale și publice	ODc1.2.1.14	Eficientizare energetică/Reabilitare/ Modernizare imobil Chiristigii nr. 3, Municipiul Buzău	Nr. clădiri reabilitate termic	1	PNRR - PI17, CNI	punctual	845.000
154	(ODc) 1. Dezvoltare durabilă și sustenabilă a teritoriului	OS.ODc1.2. Creșterea eficienței și diversificarea furnizării energiei	Axa OS.ODc1.2.1. Derularea de programe de reabilitare energetică a clădirilor rezidențiale și publice	ODc1.2.1.15	Eficientizare energetică/Reabilitare/ modernizare Stații de Salvare Buzău/Râmnicu Sărat	Nr. clădiri reabilitate termic	1	PNRR - PI17, CNI	punctual	900.000
155	(ODc) 1. Dezvoltare durabilă și sustenabilă a teritoriului	OS.ODc1.2. Creșterea eficienței și diversificarea furnizării energiei	Axa OS.ODc1.2.1. Derularea de programe de reabilitare energetică a clădirilor rezidențiale și publice	ODc1.2.1.16	Eficientizare energetică/Reabilitare/ Modernizare clădire imobil Păcii, nr. 26	Nr. clădiri reabilitate termic	1	PNRR - PI17, CNI	punctual	900.000
156	(ODc) 1. Dezvoltare durabilă și sustenabilă a teritoriului	OS.ODc1.2. Creșterea eficienței și diversificarea furnizării energiei	Axa OS.ODc1.2.1. Derularea de programe de reabilitare energetică a clădirilor rezidențiale și publice	ODc1.2.1.17	Eficientizare energetică/Reabilitare/ Modernizare sediu CPC strada Pompiliu Ștefu, nr. 1	Nr. clădiri reabilitate termic	1	PNRR - PI17, CNI	punctual	900.000

Nr. crt.	DDs / ODc	Obiectiv strategic	Axa prioritară	Cod proiect	Măsuri/Activități/Proiecte	Indicator	Țintă	Sursă de finanțare	Grad proiect	Valoare totală (lei)
157	(ODc) 1. Dezvoltare durabilă și sustenabilă a teritoriului	OS.ODc1.2. Creșterea eficienței și diversificarea furnizării energiei	Axa OS.ODc1.2.1. Derularea de programe de reabilitare energetică a clădirilor rezidențiale și publice	ODc1.2.1.18	Eficientizare energetică/Reabilitare/ modernizare imobil strada Poștei, nr. 1	Nr. clădiri reabilitate termic	1	PNRR - PI17, CNI	punctual	900.000
158	(ODc) 1. Dezvoltare durabilă și sustenabilă a teritoriului	OS.ODc1.2. Creșterea eficienței și diversificarea furnizării energiei	Axa OS.ODc1.2.2. Încurajarea diversificării surselor de energie și utilizării energiei verzi	ODc1.2.2.1	Măsuri de încurajare a diversificării surselor de energie (utilizarea panourilor solare, a energiei eoliene – continuare investițiilor în parcuri eoliene, fotovoltaice)	Nr. măsuri	7	Buget local, PODD - P1	punctual	6.000.000
159	(ODc) 1. Dezvoltare durabilă și sustenabilă a teritoriului	OS.ODc1.2. Creșterea eficienței și diversificarea furnizării energiei	Axa OS.ODc1.2.2. Încurajarea diversificării surselor de energie și utilizării energiei verzi	ODc1.2.2.2	Promovarea utilizării energiei verzi pentru instituțiile publice și utilizatorii privați	Nr. campanii	5	Buget local, PODD - P1	punctual	6.000.000
160	(ODc) 1. Dezvoltare durabilă și sustenabilă a teritoriului	OS.ODc1.3. Organizarea și amenajarea durabilă a teritoriului	Axa OS.ODc1.3.1. Sprijin pentru organizarea durabilă a teritoriului	ODc1.3.1.1	Susținerea la nivelul UAT-urilor din județ a unei abordări accelerate a procesului de îmbunătățire a serviciilor de intabulare	Nr. campanii	1	Buget local, national PNCCF	punctual	100.000
161	(ODc) 1. Dezvoltare durabilă și sustenabilă a teritoriului	OS.ODc1.3. Organizarea și amenajarea durabilă a teritoriului	Axa OS.ODc1.3.1. Sprijin pentru organizarea durabilă a teritoriului	ODc1.3.1.2	Servicii de elaborare a Planului de Amenajare a Teritoriului Județean	Nr. documente	1	Buget local	punctual	185.000
162	(ODc) 1. Dezvoltare durabilă și sustenabilă a teritoriului	OS.ODc1.3. Organizarea și amenajarea durabilă a teritoriului	Axa OS.ODc1.3.1. Sprijin pentru organizarea durabilă a teritoriului	ODc1.3.1.3	Sprijin pentru realizarea documentațiilor de urbanism din teritoriu urmărind principiile dezvoltării eficiente și sustenabile	Nr. măsuri	NA	Buget local	punctual	10.000

Nr. crt.	DDs / ODc	Obiectiv strategic	Axa prioritară	Cod proiect	Măsuri/Activități/Proiecte	Indicator	Țintă	Sursă de finanțare	Grad proiect	Valoare totală (lei)
163	(ODc) 1. Dezvoltare durabilă și sustenabilă a teritoriului	OS.ODc1.3. Organizarea și amenajarea durabilă a teritoriului	Axa OS.ODc1.3.1. Sprijin pentru organizarea durabilă a teritoriului	ODc1.3.1.4	Implementarea unui sistem GIS al județului Buzău care să conțină informațiile de urbanism specifice PUG	Nr. sisteme informatice	1	Buget local	punctual	10.000.000
164	(ODc) 1. Dezvoltare durabilă și sustenabilă a teritoriului	OS.ODc1.3. Organizarea și amenajarea durabilă a teritoriului	Axa OS.ODc1.3.1. Sprijin pentru organizarea durabilă a teritoriului	ODc1.3.1.5	Servicii de elaborare a Planului Județean de getsionare a deșeurilor	Nr. documentații strategice	1	Buget local	punctual	1.958.000
165	(ODc) 1. Dezvoltare durabilă și sustenabilă a teritoriului	OS.ODc1.3. Organizarea și amenajarea durabilă a teritoriului	Axa OS.ODc1.3.1. Sprijin pentru organizarea durabilă a teritoriului	ODc1.3.1.6	Licențe, hărti risc, alte cheltuieli în domeniul investițiilor	Nr. licențe, hărți	NA	Buget local	punctual	209.830
166	(ODc) 2. Modernizarea administrației publice	OS.ODc2.1. Abordarea integrată, participativă și colaborativă a dezvoltării durabile a teritoriului	Axa OS.ODc2.1.1. Elaborare și implementare de strategii, proiecte și investiții	ODc2.1.1.1	Planificare strategică, simplificare administrativă și optimizare a unor servicii pentru cetățeni, la nivelul județului Buzău POCA	Nr. documentații strategice	1	POCA 2014 - 2020	punctual	3.904.000
167	(ODc) 2. Modernizarea administrației publice	OS.ODc2.1. Abordarea integrată, participativă și colaborativă a dezvoltării durabile a teritoriului	Axa OS.ODc2.1.1. Elaborare și implementare de strategii, proiecte și investiții	ODc2.1.1.2	Sprijin la nivelul Regiunii Sud-Est pentru pregătirea de proiecte finanțate din perioada de programare 2021-2027 pe domeniile: infrastructura rutieră de interes județean, inclusiv variante ocolitoare și/sau drumuri de legatură, infrastructură și servicii publice de turism, inclusiv obiectivele de patrimoniu cu potențial turistic, centre de agrement/baze turistice (tabere școlare)	Nr. acțiuni	1	POAT 2014 - 2020	punctual	1.410.000

Nr. crt.	DDs / ODc	Obiectiv strategic	Axa prioritară	Cod proiect	Măsuri/Activități/Proiecte	Indicator	Țintă	Sursă de finanțare	Grad proiect	Valoare totală (lei)
168	(ODc) 2. Modernizarea administrației publice	OS.ODc2.1. Abordarea integrată, participativă și colaborativă a dezvoltării durabile a teritoriului	Axa OS.ODc2.1.1. Elaborare și implementare de strategii, proiecte și investiții	ODc2.1.1.3	Introducerea sistemului de tip „tablou de bord" bazat pe indicatori corespunzători obiectivelor de politici publice asumate la nivelul CJ în diferitele documente strategice în vigoare (SDJ, PATJ, PSI etc.);	Nr. sisteme	1	Buget local, POAT - P1	punctual	50.000
169	(ODc) 2. Modernizarea administrației publice	OS.ODc2.1. Abordarea integrată, participativă și colaborativă a dezvoltării durabile a teritoriului	Axa OS.ODc2.1.2 Reabilitarea și dotarea clădirilor administrative	ODc2.1.2.1	Amenajare teren și amfiteatru -lot 1- 2978 mp, Bdul. Bălcescu nr.40	Nr. mp	2.978	PNRR - PI22	punctual	500.000
170	(ODc) 2. Modernizarea administrației publice	OS.ODc2.1. Abordarea integrată, participativă și colaborativă a dezvoltării durabile a teritoriului	Axa OS.ODc2.1.2 Reabilitarea și dotarea clădirilor administrative	ODc2.1.2.2	Demolare clădiri și amenajare teren, str.Plevnei nr.26, Buzau	Nr. clădiri demolate	1	Buget local	punctual	381.000
171	(ODc) 2. Modernizarea administrației publice	OS.ODc2.1. Abordarea integrată, participativă și colaborativă a dezvoltării durabile a teritoriului	Axa OS.ODc2.1.2 Reabilitarea și dotarea clădirilor administrative	ODc2.1.2.3	Program de dezvoltare regionala "Construire bloc locuințe de serviciu - Municipiul Buzău, bld. Gării, nr.8"	Nr. locuințe	NA	Buget local	punctual	19.393.000
172	(ODc) 2. Modernizarea	OS.ODc2.1. Abordarea integrată,	Axa OS.ODc2.1.2 Reabilitarea și dotarea clădirilor administrative	ODc2.1.2.4	Reabilitare clădire strada Transilvaniei, nr. 403 (demolare)	Nr. clădiri demolate	1	Buget local,	punctual	2.000

Nr. crt.	DDs / ODc	Obiectiv strategic	Axa prioritară	Cod proiect	Măsuri/Activități/Proiecte	Indicator	Țintă	Sursă de finanțare	Grad proiect	Valoare totală (lei)
	administrației publice	participativă și colaborativă a dezvoltării durabile a teritoriului						PNRR - PI22		
173	(ODc) 2. Modernizarea administrației publice	OS.ODc2.1. Abordarea integrată, participativă și colaborativă a dezvoltării durabile a teritoriului	Axa OS.ODc2.1.2 Reabilitarea și dotarea clădirilor administrative	ODc2.1.2.5	Reabilitare imobil cu destinatia sediu administrativ al Consiliului judetean Buzău, Bd. N. Bălcescu, nr. 48	Nr. imobile modernizate	1	Buget local, PNRR - PI22	punctual	250.000
174	(ODc) 2. Modernizarea administrației publice	OS.ODc2.1. Abordarea integrată, participativă și colaborativă a dezvoltării durabile a teritoriului	Axa OS.ODc2.1.2 Reabilitarea și dotarea clădirilor administrative	ODc2.1.2.6	Desfiintare corpuri C4, C6,C9 si reabilitare corp C2 din incinta imobilului situat în Municipiul Buzău, Bdul N. Bălcescu nr. 48	Nr. imobile modernizate	1	Buget locat	punctual	200.000
175	(ODc) 2. Modernizarea administrației publice	OS.ODc2.1. Abordarea integrată, participativă și colaborativă a dezvoltării durabile a teritoriului	Axa OS.ODc2.1.2 Reabilitarea și dotarea clădirilor administrative	ODc2.1.2.7	Modernizare imobil Inspectoratul pentru Situații de Urgență Buzău	Nr. imobile modernizate	1	Buget local, PNRR - PI22	punctual	300.000
176	(ODc) 2. Modernizarea administrației publice	OS.ODc2.1. Abordarea integrată, participativă și colaborativă	Axa OS.ODc2.1.2 Reabilitarea și dotarea clădirilor administrative	ODc2.1.2.8	Modernizare imobil Autoritatea Teritorială de Ordine Publică	Nr. imobile modernizate	1	Buget local, PNRR - PI22	punctual	300.000

Nr. crt.	DDs / ODc	Obiectiv strategic	Axa prioritară	Cod proiect	Măsuri/Activități/Proiecte	Indicator	Țintă	Sursă de finanțare	Grad proiect	Valoare totală (lei)
		a dezvoltării durabile a teritoriului								
177	(ODc) 2. Modernizarea administrației publice	OS.ODc2.1. Abordarea integrată, participativă și colaborativă a dezvoltării durabile a teritoriului	Axa OS.ODc2.1.2 Reabilitarea și dotarea clădirilor administrative	ODc2.1.2.9	Modernizare Centrului de comunicații mobil al Inspectoratului de Jandarmi Județean Buzău	Nr. imobile modernizate	1	Buget local, PNRR - PI22	punctual	300.000
178	(ODc) 2. Modernizarea administrației publice	OS.ODc2.1. Abordarea integrată, participativă și colaborativă a dezvoltării durabile a teritoriului	Axa OS.ODc2.1.2 Reabilitarea și dotarea clădirilor administrative	ODc2.1.2.10	Reabilitare clădire Bistriței nr.45 sediu Centrul Militar Județean Buzău (demolare)	Nr. imobile modernizate	1	Buget local	punctual	200.000
179	(ODc) 2. Modernizarea administrației publice	OS.ODc2.1. Abordarea integrată, participativă și colaborativă a dezvoltării durabile a teritoriului	Axa OS.ODc2.1.2 Reabilitarea și dotarea clădirilor administrative	ODc2.1.2.11	Construcție modulară tip container cu funcțiunea de Centru Militar Județean Buzău - Municipiul Buzău, strada Bistriței, nr. 45	Nr. imobile modernizate	1	Buget local, PNRR - PI22	punctual	135.000
180	(ODc) 2. Modernizarea administrației publice	OS.ODc2.1. Abordarea integrată, participativă și colaborativă a dezvoltării durabile a teritoriului	Axa OS.ODc2.1.2 Reabilitarea și dotarea clădirilor administrative	ODc2.1.2.12	Constructie noua cu destinatia arhiva – bld. N. Balcescu, nr. 48	Nr. imobile construite	1	Buget local	punctual	300.000

Nr. crt.	DDs / ODc	Obiectiv strategic	Axa prioritară	Cod proiect	Măsuri/Activități/Proiecte	Indicator	Țintă	Sursă de finanțare	Grad proiect	Valoare totală (lei)
181	(ODc) 2. Modernizarea administrației publice	OS.ODc2.1. Abordarea integrată, participativă și colaborativă a dezvoltării durabile a teritoriului	Axa OS.ODc2.1.3 Sprijin pentru cooperare teritorială în plan intern și internațional	ODc2.1.3.1	Crearea și promovarea parteneriatelor, în special a parteneriatelor urban – rural în vederea dezvoltării rețelei de localități și revitalizarea zonelor rurale aflate în declin	Nr. parteneriate	NA	Buget local	suport	600.000
182	(ODc) 2. Modernizarea administrației publice	OS.ODc2.1. Abordarea integrată, participativă și colaborativă a dezvoltării durabile a teritoriului	Axa OS.ODc2.1.3 Sprijin pentru cooperare teritorială în plan intern și internațional	ODc2.1.3.2	Stabilirea de parteneriate cu județele învecinate pentru gestionarea și promovarea comună a ariilor naturale protejate și a zonelor turistice	Nr. parteneriate	NA	Buget local	punctual	600.000
183	(ODc) 2. Modernizarea administrației publice	OS.ODc2.2. Eficientizarea serviciilor publice, inclusiv prin facilitarea și promovarea soluțiilor ”smart”	Axa OS.ODc2.2.1. Digitalizarea administrației publice județene și promovarea acesteia la nivel local	ODc2.2.1.1	Sprijin pentru dezvoltarea capacității administrative la nivelul UAT-urilor	Nr. acțiuni	NA	Buget local	punctual	100.000
184	(ODc) 2. Modernizarea administrației publice	OS.ODc2.2. Eficientizarea serviciilor publice, inclusiv prin facilitarea și promovarea soluțiilor ”smart”	Axa OS.ODc2.2.1. Digitalizarea administrației publice județene și promovarea acesteia la nivel local	ODc2.2.1.2	Digitalizarea bazelor de date existente la nivel CJ sau/și a instituțiilor subordonate, introducerea de aplicații sau programe pentru abordarea integrată a procedurilor corespunzătoare furnizării unor servicii – emitere certificate, permise etc.	Nr. baze date	1	POCIDIF - P9, Buget local	punctual	8.000.000

Nr. crt.	DDs / ODc	Obiectiv strategic	Axa prioritară	Cod proiect	Măsuri/Activități/Proiecte	Indicator	Țintă	Sursă de finanțare	Grad proiect	Valoare totală (lei)
185	(ODc) 2. Modernizarea administrației publice	OS.ODc2.2. Eficientizarea serviciilor publice, inclusiv prin facilitarea și promovarea soluțiilor ”smart”	Axa OS.ODc2.2.2. Continuarea promovării ideilor și identificare a soluțiilor de tip Smart Village, Smart City și Smart Territory în județ	ODc2.2.2.1	Promovarea introducerii soluțiilor ”smart” la nivel de UAT-uri	Nr. campanii	3	Buget local	punctual	700.000
186	(ODc) 2. Modernizarea administrației publice	OS.ODc2.2. Eficientizarea serviciilor publice, inclusiv prin facilitarea și promovarea soluțiilor ”smart”	Axa OS.ODc2.2.2. Continuarea promovării ideilor și identificare a soluțiilor de tip Smart Village, Smart City și Smart Territory în județ	ODc2.2.2.2	Introducerea mecanismului de bugetare participativă și promovarea utilizării acestui mecanism la nivelul UAT-urilor	Nr. buget participativ	1	Buget local	suport	1.500.000
187	(ODc) 2. Modernizarea administrației publice	OS.ODc2.2. Eficientizarea serviciilor publice, inclusiv prin facilitarea și promovarea soluțiilor ”smart”	Axa OS.ODc2.2.2. Continuarea promovării ideilor și identificare a soluțiilor de tip Smart Village, Smart City și Smart Territory în județ	ODc2.2.2.3	Realizarea unui sistem informatic unitar, la nivelul structurilor CJ Buzău, pentru eficientizarea managementului intern	Nr. sisteme informatice	1	POCIDIF - P9, Buget local	punctual	5.000.000
188	(ODc) 2. Modernizarea administrației publice	OS.ODc2.2. Eficientizarea serviciilor publice, inclusiv prin facilitarea și promovarea soluțiilor ”smart”	Axa OS.ODc2.2.2. Continuarea promovării ideilor și identificare a soluțiilor de tip Smart Village, Smart City și Smart Territory în județ	ODc2.2.2.4	Achiziție dotări independente CJ și instituții subordonate	Nr. dotări	NA	Buget local	punctual	2.240.570

16.2 Cadrul de implementare a strategiei

Implementarea strategiei de dezvoltare durabilă presupune efortul și implicarea tuturor actorilor interesați din județul Buzău. Vor fi încurajate acțiunile de asociere în parteneriate teritoriale și proiectele ce presupun lucrul în parteneriat dată fiind complexitatea provocărilor identificate la nivel de județ și care nu pot fi abordate cu succes de către o singură instituție sau organizație, ci implică o serie de măsuri succesive și complementare.

Astfel, implementarea cu succes a Strategiei de Dezvoltare Durabilă presupune implicarea activă a tuturor factorilor interesaţi de progresul economic şi social al județului Buzău: administrații publice locale, instituţii publice, organizaţii, asociaţii, investitori, întreprinzători şi cetăţeni ai judeţului.

Documentul strategic este un document definitoriu pentru activitatea asumată de Consiliul Județean Buzău pentru perioada 2021 – 2021 dar și un document de orientare a celorlalte entități publice și private din județ.

Adoptarea strategiei reprezintă un prim pas în demersul de continuare a dezvoltării durabile a județului, implementarea acesteia fiind condiționată de existența unor *mecanisme de implementare, monitorizare și evaluare definite clar și transparent*.

Planul de acțiuni în vederea implementării strategiei implică totalitatea pașilor care trebuie parcurși, a termenelor, instrumentelor manageriale și cheltuielilor necesare implementării strategiei:

Acțiune 1: Stabilirea structurii de implementare a strategiei

1.1 Nominalizarea unui **Responsabil** și a unei **Echipe responsabile** pentru implementarea strategiei, care să coordoneze procesul de implementare.

Posibile modalități de implementare a acestei acțiuni:

- Desemnarea unei structuri existente din aparatul de specialitate al Consiliului Județean cu rol de coordonare a implementării strategiei de dezvoltare, inclusiv de activare a tuturor direcțiilor, serviciilor și compartimentelor
- Extinderea responsabilităților Comitetului de coordonare strategică pentru elaborarea Strategiei de Dezvoltare Durabilă a județului Buzău 2021-2027 inclusiv cu responsabilități în monitorizarea implementării acestei strategii
- Crearea unei structuri participative de tipul unei Asociații de Dezvoltare Intercomunitară cu rol în pregătirea propunerilor de proiecte de la nivelul CJ, sprijinirea UAT-urilor de la nivelul județului pentru elaborarea și implementarea proiectelor, monitorizarea proiectelor la nivel de județ, evaluarea și actualizarea strategiei.

1.2 Nominalizarea *direcțiilor din cadrul Consiliului Județean* responsabile de implementarea proiectelor aferente obiectivelor strategice sau axelor prioritare corelate cu activitatea desfășurată.

Chiar dacă implementarea unor proiecte presupune o colaborare tip circuit între direcții, nominalizarea unui singur responsabil pentru urmărirea implementării proiectului și monitorizarea indicatorilor atinși este abordarea cea mai eficientă.

1.3 Stabilirea *procedurilor de lucru* pentru monitorizarea și evaluarea progresului intervențiilor propuse reprezintă un proces care contribuie în mod direct la succesul implementării strategiei de dezvoltare durabilă a județului. Procedura de lucru va prezenta concis următoarele aspecte:

- **CINE** (desemnare persoană – și direcție/compartiment) elaborează periodic stadiul implementării strategiei și centralizează informațiile primite din partea celorlalte direcții implicate; cine monitorizează stadiul indicatorilor (ex. *Direcția de Dezvoltare Regională*), problemele apărute / lecțiile învățate și transmite informațiile către responsabilul cu implementarea strategiei;
- **CE** se monitorizează – stabilirea indicatorilor de realizare și de rezultat, a țintelor dorite în acord cu obiectivele propuse;
- **CUM** se monitorizează – stabilirea surselor din care se preiau datele pentru indicatorii de realizare și de rezultat urmăriți; formatul în care se raportează și în care se centralizează aceste date;
- **CÂND** – stabilirea momentelor în care se face raportarea și centralizarea informațiilor; stabilirea termenelor pentru realizarea analizelor intermediare care pot conduce la necesitatea de actualizare a strategiei.

Acțiune 2: Alocarea resurselor

2.1 Alocarea resurselor umane implicate în acest proces, cu trasarea clară a responsabilităților pentru implementarea fiecărui proiect / măsură din lista celor propuse.

2.2 Alocarea resurselor financiare este esențială pentru succesul implementării unei strategii. Astfel, pentru proiectele propuse vor fi identificate periodic surse de finanțare interne sau externe.

Acțiune 3: Monitorizare și raportare

Monitorizarea reprezintă colectarea sistematică de date privind indicatorii specificați, pentru a le oferi actorilor implicați în implementarea strategiei precum și responsabililor pentru implementarea strategiei o indicație despre progresele înregistrate și gradul de atingere a obiectivelor cuprinse în strategia de dezvoltare durabilă.

Pentru monitorizarea strategiei este necesară identificarea clară a surselor de culegere a datelor cu privire la progresul indicatorilor de realizare și de rezultat propuși.

Pe baza lecțiilor învățate din implementarea strategiei anterioare pentru perioada 2014 - 2020, pentru culegerea de date în vederea monitorizării proiectelor și indicatorilor aferenți, la nivelul tuturor direcțiilor responsabile de implementarea strategiei și a unităților administrativ teritoriale, se va utiliza un formular standardizat de raportare date, care va fi actualizat semestrial și va cuprinde cel puțin următoarele informații:

- Denumirea UAT-ului care implementează proiectul
- Denumirea proiectului
- Valoarea totală a proiectului
- Sursa de finanțare (buget local sau denumire program de finanțare)
- Indicatori de realizare
- Ținta atinsă pentru indicatorii de realizare urmăriți.

3.1 Raportarea informațiilor - presupune colectarea și transmiterea acestor date pe fluxul procedural stabilit pentru implementarea strategiei.

În cazul proiectelor implementate la nivel de UAT este necesară o colaborare strânsă cu aceste UAT-uri, care implică comunicarea continuă a proiectelor contractate și implementate la nivel de UAT.

3.2 Analiza informațiilor - Datele astfel colectate trebuie analizate și evaluate pentru a estima dacă intervențiile propuse conduc către obiectivele propuse sau dacă necesită modificări.

Se recomandă analize semestriale cu privire la progresul înregistrat în implementarea proiectelor și în atingerea indicatorilor de realizare și de rezultat, eventual în ajustarea acestora în funcție de schimbările contextului socio-economic.

Informarea UAT-urilor mai ales în ceea ce privește impactul pe care proiectele implementate îl au la nivel județean este necesară pentru dezvoltarea unei abordări strategice inclusiv la nivel de UAT.

Rapoarte cu privire la stadiul implementării strategiei pot fi făcute publice, pentru o mai bună informare a cetățenilor.

Acțiune 4: Analiza intermediară a implementării strategiei

4.1 Strategia poate fi revizuită anual sau ori de câte ori este cazul. În lipsa resurselor pentru realizarea acestor analize, analiza intermediară documentată la jumătatea perioadei de implementare a strategiei poate fi un moment de reflecție și revizuire a strategiei.

Situații care pot impune revizuirea strategiei sunt cele legate de actualizarea surselor de finanțare ale proiectelor propuse odată cu aprobarea programelor de finanțare aferente perioadei 2021 – 2027 sau după aprobarea Planului de Devoltare Regională 2021 – 2027 sau a unor strategii sectoriale sau naționale, în urma cărora ar putea fi necesară o actualizare a proiectelor / măsurilor propuse în strategia județului.

Acțiune 5: Evaluarea finală a implementării strategiei

5.1 Evaluarea se desfășoară la sfârșitul perioadei de planificare și în momente de decizie esențiale ale acesteia, pentru a estima performanțele planului de acțiuni în raport cu obiectivele propuse sau pentru a identifica necesitatea modificării proceselor de planificare.

Rezultatele sunt utilizate în următoarea perioadă de planificare și pot ajuta la găsirea unor soluții la întrebări cheie privind dezvoltarea durabilă.

Figură 103: Planul de acțiuni în vederea implementării strategiei

Sursa: *prelucrarea consultantului*

Pentru a asigura o monitorizare coerentă a strategiei, este obligatoriu ca obiectivele strategice ale acesteia să aibă asociați **indicatori de rezultat** cu ținte aferente. Intervențiile propuse pentru implementarea strategiei vor avea definiți **indicatori de realizare**.

Pentru a putea aprecia în ce măsură obiectivele strategice sunt atinse și strategia este eficientă, este definit un *sistem integrat de indicatori de realizare și rezultat*, prin intermediul căruia structura responsabilă de implementarea strategiei să poată evalua permanent progresul înregistrat în implementarea strategiei, să își dimensioneze constant resursele necesare și să acționeze în direcția creșterii eficienței utilizării acestora.

De asemenea, implementarea strategiei de dezvoltare durabilă se bazează, în principal, pe responsabilizarea direcțiilor de specialitate cu privire la implementarea proiectelor și măsurilor de acțiune propuse, respectiv:

Tabel 44: Structuri responsabile de implementarea obiectivelor strategice în perioada 2021 – 2027

Obiective strategice/ axe prioritare	Direcție / Serviciu responsabil(ă)	Atribuții cf. Regulamentului de organizare și funcționare al aparatului de specialitate al Consiliului Județean Buzău
Implementarea strategiei:	**Direcția de Dezvoltare Regională**	Extras din Art. 22(1) Gestionează mandatul de competențe și activități privind: - elaborarea și implementarea proiectelor / programelor cu finanțare nerambursabilă - colectarea datelor pentru elaborarea și monitorizarea strategiilor de dezvoltare județene pe termen mediu și lung - stimulare a parteneriatelor public – private.
Direcția de dezvoltare strategică 1		
OS.DDs1.1. Dezvoltarea turismului	**Serviciul promovare și dezvoltare a turismului, a imaginii județului, cooperare internațională și mass-media**	Extras din Art. 28(2) a) evaluează resursele turistice naturale și valorile de interes turistic existente, în vederea stabilirii unui plan de acțiune care să reglementeze utilizarea și să asigure conservarea lor c) identifică facilitățile de transport și comunicații către punctele de cazare (agroturism), alimentație publică, sportive, de agrement și distracții (pescuit sportiv, vânătoare, terenuri de sport, golf) d) editează materiale de promovare a turismului și agroturismului din județul Buzău în limbile română, engleză, franceză (hărți, broșuri de prezentare a județului, broșuri de prezentare stațiuni, broșuri pe tematici: situri, muzee, lăcașuri de cult, pliante, mape etc.) g) participă la elaborarea proiectului strategiei și planului de dezvoltare a turismului în județ h) implementează programe de dezvoltare multianuale zonale și locale în domeniul turismului, cu stabilirea surselor de finanțare ale acestora (identificare surse locale - consilii locale, surse județene - Consiliul Județean și fonduri europene) i) participă la elaborarea și implementarea proiectelor de dezvoltare a turismului în județul Buzău j) pune în valoare imaginea județului Buzău prin acțiuni de comunicare turistică prin întocmirea de ghiduri turistice, pliante, afișe, panouri etc. m) promovează potențialul turistic al județului și reprezintă Consiliul Județean Buzău în cadrul unor manifestări, târguri, expoziții de promovare a turismului n) formulează propuneri de promovare a ofertei turistice locale o) acordă consultanță de specialitate consiliilor locale în acțiunea de marcare a traseelor turistice, în vederea valorificării patrimoniului turistic
OS.DDs.1.2. Dezvoltarea agriculturii	**Direcția de dezvoltare regională:** - Serviciul managementul proiectelor	Extras din Art. 22(5) Direcția de Dezvoltare Regională are următoarele atribuții exercitate prin serviciul și compartimentele prevăzute la alin.(4), după cum urmează: Serviciul managementul proiectelor a) identifică sursele și programele de finanțare care se adresează autorităților publice locale și instituțiilor de interes județean aflate sub coordonarea Consiliului Județean c) colaborează la realizarea și actualizarea portofoliului județean de proiecte eligibile prin fondurile structurale și de coeziune d) identifică potențialii parteneri locali, naționali și internaționali și inițiază acorduri de colaborare cu aceștia în vederea elaborării proiectelor de interes comun h) realizează activități de implementare a proiectelor cu finanțare nerambursabilă
OS.DDs.1.3. Dezvoltarea industriei	**Direcția de dezvoltare regională:** - Serviciul managementul proiectelor	Extras din Art. 22(5) Direcția de Dezvoltare Regională are următoarele atribuții exercitate prin serviciul și compartimentele prevăzute la alin.(4), după cum urmează: Serviciul managementul proiectelor a) identifică sursele și programele de finanțare care se adresează autorităților publice locale și instituțiilor de interes județean aflate sub coordonarea Consiliului Județean c) colaborează la realizarea și actualizarea portofoliului județean de proiecte eligibile prin fondurile structurale și de coeziune

Obiective strategice/ axe prioritare	Direcție / Serviciu responsabil(ă)	Atribuții cf. Regulamentului de organizare și funcționare al aparatului de specialitate al Consiliului Județean Buzău
		d) identifică potențialii parteneri locali, naționali și internaționali și inițiază acorduri de colaborare cu aceștia în vederea elaborării proiectelor de interes comun h) realizează activități de implementare a proiectelor cu finanțare nerambursabilă
		Direcția de dezvoltare strategică 2
OS.DDs2.1. Devoltarea infrastructurii de transport și a infrastructurii tehnico - edilitare	**Direcția pentru administrarea patrimoniului și investiții** - Compartiment administrare și investiții în infrastructură rutieră - Compartiment programe naționale pentru infrastructură - Compartiment investiții edilitare	Extras din Art. 20(2) Direcția are atribuții importante în elaborarea și fundamentarea strategiilor de dezvoltare a localităților județului, de securizare a traficului rutier, a strategiilor de dezvoltare durabilă și echilibrată a sistemelor de infrastructură de utilități la nivelul județului. Compartiment administrare și investiții în infrastructură rutieră a) execută, potrivit reglementărilor în vigoare, revizia drumurilor, podurilor și a altor lucrări de artă de interes județean, în urma cărora se elaborează programele de lucrări lunare, anuale și de perspectivă în vederea menținerii viabilității drumurilor și podurilor din administrare, precum și a întregii infrastructuri aparținând căilor de comunicație de interes județean d) participă la întocmirea planului operativ de acțiune pentru combaterea efectelor meteorologice periculoase pe timp de iarnă g) urmărește comportarea în timp a lucrărilor de drumuri și poduri executate și informează în caz de nereguli; propune întocmirea studiilor și prognozelor privind sistematizarea, dezvoltarea și îmbunătățirea stării de viabilitate a rețelei de drumuri și poduri publice și urmărește aplicarea acestora astfel încât să se asigure dezvoltarea unitară a rețelei de drumuri publice m) inițiază propuneri de studii și proiecte privind dezvoltarea infrastructurii rutiere n) urmărește activitatea privind siguranța traficului rutier s) participă la implementarea proiectelor din fonduri externe u) participă, în colaborare cu celelalte direcții, la elaborarea proiectelor de finanțare pentru lucrări de drumuri și poduri, pe diverse fonduri Compartiment programe naționale pentru infrastructură b) întocmește documentația necesară înaintării propunerilor de investiții în infrastructură pe programe de finanțare, în conformitate cu reglementările legale în vigoare d) face propuneri pentru obiectivele de investiții în continuare și obiective de investiții noi pentru realizare, modernizare, reabilitare drumuri și poduri pe baza criteriilor de prioritizare pentru obiectivele ce se vor finanța în cadrul diverselor programe j) participă la implementarea proiectelor din fonduri externe I) urmărește comportarea în timp a lucrărilor de drumuri și poduri executate și informează în caz de nereguli Compartiment investiții edilitare a) identifică, analizează și propune investițiile necesare pentru asigurarea serviciilor publice de interes județean b) întocmește documentațiile necesare pentru proiectele de investiții în vederea aprobării acestora de către Consiliul Județean și solicitării de fonduri pentru includerea în buget d) colaborează cu organismele guvernamentale (Agenția Națională de Reglementare pentru Serviciile Comunitare de Utilități Publice, Agenția Națională de Reglementare în Domeniul Energiei, Agenția Română pentru Conservarea Energiei, etc.) pentru promovarea și implementarea de proiecte în domeniul infrastructurii de interes județean e) colaboreaza cu ADR - Regiunea Sud-Est în vederea fundamentării și implementării proiectelor de infrastructură județeană finanțate din fonduri externe și programele regionale de dezvoltare

Obiective strategice/ axe prioritare	Direcție / Serviciu responsabil(ă)	Atribuții cf. Regulamentului de organizare și funcționare al aparatului de specialitate al Consiliului Județean Buzău
OS.DDs2.2. Modernizarea serviciilor publice	**Direcția de dezvoltare regională:** - Serviciul managementul proiectelor	Extras din Art. 22(5) Direcția de Dezvoltare Regională are următoarele atribuții exercitate prin serviciul și compartimentele prevăzute la alin.(4), după cum urmează: Serviciul managementul proiectelor a) identifică sursele și programele de finanțare care se adresează autorităților publice locale și instituțiilor de interes județean aflate sub coordonarea Consiliului Județean c) colaborează la realizarea și actualizarea portofoliului județean de proiecte eligibile prin fondurile structurale și de coeziune d) identifică potențialii parteneri locali, naționali și internaționali și inițiază acorduri de colaborare cu aceștia în vederea elaborării proiectelor de interes comun h) realizează activități de implementare a proiectelor cu finanțare nerambursabilă
Obiectiv de Dezvoltare Comun 2		
OS.ODc1.1. Protejarea mediului și colectarea deșeurilor	**Direcția pentru administrarea patrimoniului și investiții:** - Compartiment sisteme de gestionare a deșeurilor - Compartiment Unitatea județeană de monitorizare a serviciilor publice și de mediu	Extras din Art. 20(2) Direcția are atribuții importante în elaborarea și fundamentarea strategiilor de dezvoltare a localităților județului, de securizare a traficului rutier, a strategiilor de dezvoltare durabilă și echilibrată a sistemelor de infrastructură de utilități la nivelul județului. Compartiment sisteme de gestionare a deșeurilor a) implementează și monitorizează implementarea Proiectului ,,Sistem integrat de gestionare a deșeurilor în județul Buzău", conform condițiilor specifice programului de finanțare b) dezvoltă planul de implementare al Proiectului prin elaborarea unei viziuni de ansamblu referitor la obiective, activități planificate, defalcarea bugetului, identificarea etapelor, stabilirea responsabilităților etc. i) colaborează și monitorizează funcționarea Asociației de dezvoltare intercomunitară ,,ECO 2008" j) elaborează proiecte de strategii și planuri de investiții cu privire la infrastructura de gestionare a deșeurilor Compartiment Unitatea județeană de monitorizare a serviciilor publice și de mediu i) organizează campanii de informare/conștientizare a publicului și a sectoarelor industriale privind problemele de mediu k) contribuie la elaborarea programului de monitorizare a problemelor de mediu la nivelul județului I) colaborează permanent cu Agenția pentru Protecția Mediului Buzău pentru identificarea problemelor de mediu la nivel local și reanalizarea acestora în contextul angajamentelor rezultate din procesul de negocieri, Capitolul 22 - Mediu cu Uniunea Europeană în vederea soluționării lor
OS.ODc1.2. Creșterea eficienței și diversificarea furnizării energiei	**Direcția pentru administrarea patrimoniului și investiții** - Compartiment investiții edilitare - Compartiment Unitatea județeană de monitorizare a serviciilor	Extras din Art. 20(2) Direcția are atribuții importante în elaborarea și fundamentarea strategiilor de dezvoltare a localităților județului, de securizare a traficului rutier, a strategiilor de dezvoltare durabilă și echilibrată a sistemelor de infrastructură de utilități la nivelul județului. Compartiment investiții edilitare a) identifică, analizează și propune investițiile necesare pentru asigurarea serviciilor publice de interes județean b) întocmește documentațiile necesare pentru proiectele de investiții în vederea aprobării acestora de către Consiliul Județean și solicitării de fonduri pentru includerea în buget d) colaborează cu organismele guvernamentale (Agenția Națională de Reglementare pentru Serviciile Comunitare de Utilități Publice, Agenția Națională de Reglementare în Domeniul Energiei, Agenția Română pentru Conservarea Energiei, etc.) pentru

Obiective strategice/ axe prioritare	Direcție / Serviciu responsabil(ă)	Atribuții cf. Regulamentului de organizare și funcționare al aparatului de specialitate al Consiliului Județean Buzău
	publice și de mediu.	promovarea și implementarea de proiecte în domeniul infrastructurii de interes județean e) colaboreaza cu ADR - Regiunea Sud-Est în vederea fundamentării și implementării proiectelor de infrastructură județeană finanțate din fonduri externe și programele regionale de dezvoltare
OS.ODc1.3. Organizarea și amenajarea durabilă a teritoriului	**Direcția pentru administrarea patrimoniului și investiții** - Compartiment Unitatea județeană de monitorizare a serviciilor publice și de mediu.	Compartiment Unitatea județeană de monitorizare a serviciilor publice și de mediu a) asigură și coordonează elaborarea strategiilor județene privind accelerarea dezvoltării serviciilor comunitare de utilități publice pentru comunele și orașele din județ și a planurilor de implementare aferente acestora, precum și centralizarea și implementarea acestora, alături de autoritățile administrației publice locale comunale și orășenești implicate, în conformitate cu cerințele acquis-ului comunitar in domeniu și respectarea prevederilor Legii nr. 51/2006 și Hotărârii Guvernului nr. 246/2006 referitoare la Strategia Națională privind accelerarea dezvoltării serviciilor comunitare de utilități publice, prin care se asigură următoarele utilități: • alimentarea cu apă: • canalizarea și epurarea apelor uzate; • colectarea, canalizarea și evacuarea apelor pluviale; • salubrizarea localităților și managementul deșeurilor solide; • alimentarea cu energie termică în sistem centralizat; • iluminatul public; • transportul public local f) asistă operatorii și autoritățile administrației publice locale în procesul de accesare și atragere a fondurilor pentru investiții
Obiectiv de Dezvoltare Comun 4		
OS.ODc2.1. Abordarea integrată, participativă și colaborativă a dezvoltării durabile a teritoriului	**Direcția juridică și administație publică locală**: - Biroul coordonare și colaborare instituții și servicii publice - Birou Administrație Publică **Direcția pentru administrarea patrimoniului și investiții:** - Compartiment administrare domeniu public și privat	Extras din Art. 17 - Direcția juridică și administație publică locală Direcția juridică și administrație publică locală are următoarele atribuții, pe care le exercită prin serviciile și birourile prevăzute la art.16, astfel: Biroul coordonare și colaborare instituții și servicii publice a) acordă asistență de specialitate instituțiilor și serviciilor publice de sub autoritatea Consiliului Județean Buzău în elaborarea programelor de activitate ale acestora, a indicatorilor de performanță și eficiență în activitatea acestora și monitorizează îndeplinirea obiectivelor stabilite g) monitorizează activitatea serviciilor publice de interes județean Buzău, prin raportare la beneficiarii acestor servicii Birou Administrație Publică c) întocmește metodologii de lucru pentru activitatea curenta a primarilor și consiliilor locale, circulare pe probleme de interes comun, asigură transmiterea în teritoriu a documentelor, circularelor, precizărilor primite de la Ministerul Dezvoltării Regionale și Administrației Publice, de la alte ministere, servicii deconcentrate, Instituția Prefectului - județul Buzău, care vizează activitatea autorităților administrației publice locale Extras din Art. 20(2) - Direcția pentru administrarea patrimoniului și investiții Direcția are atribuții importante în elaborarea și fundamentarea strategiilor de dezvoltare a localităților județului, de securizare a traficului rutier, a strategiilor de dezvoltare durabilă și echilibrată a sistemelor de infrastructură de utilități la nivelul județului. Compartiment administrare domeniu public și privat a) asigură evidența tehnică a bunurilor din domeniul public și privat a județului Buzău b) asigură gestionarea mijloacelor fixe și a obiectelor de inventar din domeniul public și privat al județului Buzău

Obiective strategice/ axe prioritare	Direcție / Serviciu responsabil(ă)	Atribuții cf. Regulamentului de organizare și funcționare al aparatului de specialitate al Consiliului Județean Buzău
		h) verifică modul de execuție a lucrărilor de întreținere, reparații și investiții ale imobilelor proprietatea Județului Buzău (Legea nr. 10/1995 actualizată, Legea nr. 50/1991 actualizată), cu excepția celor aferente drumurilor și podurilor județene i) participă în comisiile de recepție ale lucrărilor de întreținere, reparații și investiții pe domeniul public județean (Legea nr. 10/1995 actualizată, Legea nr. 50/1991 actualizată) I) colaborează cu Direcția juridică și administrație publică locală în elaborarea proiectelor de hotarari de Guvern privind modificarea / completarea inventarului bunurilor aparținând domeniului public al județului m) participă la operațiunea de reevaluare și amortizare a activelor fixe aflate în patrimoniul Instituțiilor publice (Ordonanța nr. 81/2003, actualizată)
OS.ODc2.2. Eficientizarea serviciilor publice, inclusiv prin facilitarea și promovarea soluțiilor "smart"	**Direcția Economică:** - Serviciul buget, impozite, taxe, evidență patrimoniu și monitorizare unități subordonate - Compartiment baze de date și transparență decizională - Compartiment administrare rețea IT și suport tehnic	Extras din Art. 19(3) Atribuțiile structurilor funcționale ale Direcției economice sunt: Serviciul buget, impozite, taxe, evidență patrimoniu și monitorizare unități subordonate cc) efectuează urmărirea și încasarea impozitelor și taxelor locale stabilite de Consiliul Județean dd) urmărește termenele de plată, a obligațiilor de plată privind creanțele bugetare, prevăzute în actele normative care le reglementează mm) urrmăește buna funcționare a comerțului din târguri, piețe și oboare, locuri și parcuri de distracții desfășurat la nivelul județului pp) elaborează și actualizează procedurile operaționale de lucru și registrul de riscuri pentru activitățile din cadrul serviciului Compartiment baze de date și transparență decizională d) definește, actualizează și aplică proceduri tehnice proprii de calitate și management intern e) la cerere, acordă asistență tehnică colaboratorilor interni în privința utilizării aplicațiilor software din cadrul sistemului informatic intern; asistență de specialitate / sugestii pentru soluții informatice, achiziții hardware și software unităților subordonate / consiliilor locale Compartiment administrare rețea IT și suport tehnic a) asigură administrarea sistemului informatic integrat al Consiliului Județean - administrează rețeaua internă de calculatoare; administrează și monitorizează serverele de date ale rețelei locale interne de calculatoare - colaborează cu firma care asigură mentenanță echipamentelor tehnice de calcul și rețea din cadrul Consiliului Județean Buzău - monitorizează instalările de software de bază și de aplicație pe stațiile rețelei locale de calculatoare b) asigură gestionarea sistemului informatic integrat al Consiliului Județean: - ține evidența echipamentelor hardware din rețeaua internă a instituției - analizează situația existentă și propune îmbunătățirile ce urmează a fi aduse sistemului informatic integrat al Consiliului Județean, ca urmare a diversificării activității, a modificării numărului de personal sau a modificării legislației în vigoare - ține evidența licențelor software existente în rețeaua internă a Instituției - propune achiziționarea de hardware necesar completării rețelei interne de calculatoare sau înlocuirii unor posturi în rețea: propune achiziționarea de software de bază și de aplicație necesar funcționării, administrează și configurează conturile și adresele de e-mail din domeniul intern d) definește, actualizează și aplică proceduri tehnice proprii de calitate și management intern

Obiective strategice/ axe prioritare	Direcție / Serviciu responsabil(ă)	Atribuții cf. Regulamentului de organizare și funcționare al aparatului de specialitate al Consiliului Județean Buzău
		e) la cerere, acordă asistență tehnică colaboratorilor interni în privința utilizării aplicațiilor software din cadrul sistemului informatic intern; asistență de specialitate / sugestii pentru soluții informatice, achiziții hardware și software unătățiilor subordonate / consiliilor locale

Riscuri în implementarea strategiei

Responsabilul sau Structura care coordonează implementarea strategiei trebuie să ia în considerare **riscurile** care pot sa apară în implementarea strategiei și să identifice posibile **măsuri de prevenire** a apariției acestora.

Riscuri	Posibile măsuri de atenuare a riscurilor
Lipsa resurselor financiare	Planificarea anuală a resurselor financiare necesare implementării strategiei. Actualizarea semestrială a strategiei în vederea actualizării surselor de finanțare, în special a surselor de finanțare externă
Întârzieri în implementare	Stabilirea clară a resonsabilităților pentru implementarea strategiei. Monitorizarea semestrială a stadiului implementării strategiei

Prioritizarea proiectelor

Planul de acțiune propus pentru atingerea obiectivelor presupune împărțirea proiectelor și intervențiilor identificate în **3 niveluri de prioritate**, fiecare proiect înscriindu-se într-unul dintre aceste niveluri:

Grad de prioritate	Descrierea nivelului de prioritate
proiecte strategice	care contribuie direct și nemijlocit la realizarea obiectivelor strategice
proiecte suport	proiecte a căror implementare/realizare susține atingerea obiectivelor strategice
proiecte punctuale	proiecte care presupun dezvoltarea punctuală a județului

Împărțirea proiectelor în cele 3 niveluri de prioritate nu presupune stabilirea unei ordini a importanței proiectelor. Dincolo de importanța aparentă a proiectelor cu impact direct asupra atingerii obiectivelor strategice enunțate, nerealizarea sau neîncadrarea în orizontul de timp a proiectelor suport sau a proiectelor punctuale poate conduce la ratarea țintelor propuse de dezvoltare și la ineficiența utilizării unor resurse limitate aflate la dispoziția județului.

Astfel, planul de acțiune propus indică mai ales raporturile de dependență dintre rezultatele unor acțiuni din domenii diferite, de planificarea acestora (inițierea, realizarea și rezultatele obținute) depinzând succesul implementării strategiei propuse.

Nota: Nivelul de prioritate este indicat pentru fiecare proiect în Cap. 16.1.

Principii de prioritizare ale proiectelor

Pentru **planificarea în timp a proiectelor**, în vedere maximizării impactului implementării strategiei, poate fi utilizată diagrama "matricea priorităților" sau "matricea Eisenhower", care presupune clasificarea proiectelor după criteriile importanței și urgenței:

Urgente & Importante	**Urgente & Puțin importante**
Proiecte critice care au un impact semnificativ rezolvând nevoi acute la nivelul județului ***Acțiune recomandată***: de implementat imediat **Ex**. proiectele strategice, rezolvarea crizelor, proiectele care sunt aproape de finalizare; proiecte majore pentru care există surse de finanțare	**Proiecte** care rezolvă o problemă a județului cu un anumit grad de urgență, dar care nu contribuie la atingerea unui obiectiv strategic ***Acțiune recomandată***: de delegat responsabilitățile pentru valorificarea oportunității și coordonarea implementării acestora la nivel de UAT **Ex**. proiecte pentru care există surse de finanțare disponibilă, proiecte care rezolvă probleme curente și care pot fi implementate în același timp în mai multe UAT-uri la nivel de județ
Puțin urgente & Importante	**Puțin urgente & Neimportante**
Proiecte majore care au un impact semnificativ, dar a căror implementare mai poate fi amânată pentru că nu se adresează unei nevoi urgente a comunității; sunt, în general, proiectele care fac diferența în dezvoltarea durabilă și necesită o planificare riguroasă ***Acțiune recomandată***: de planificat imediat implementarea lor **Ex**. proiecte de infrastructură; proiecte strategice care se referă la eficientizarea furnizării de servicii pentru populație	**Proiecte nesemnificative** care sunt consumatoare de timp și de alte resurse, fără impact semnificativ – efortul aferent ar trebui redirecționat către alte tipuri de proiecte mai relevante ***Acțiune recomandată***: de evitat includerea în strategie **Ex**. Proiecte sau evenimente punctuale, fără impact semnificativ asupra unui număr mare de beneficiari

16.3 Cadrul de monitorizare și evaluare a strategiei

Pentru a urmări gradul de îndeplinire a obiectivelor stabilite în cadrul Strategiei de Dezvoltare Durabilă a Județului Buzău, este necesară o monitorizare permanentă și o evaluare periodică a rezultatelor acțiunilor întreprinse.

Lista intervențiilor propuse (portofoliul de proiecte) este stabilită pentru orizontul de timp 2021 – 2027, proiectele având durate diferite în timp, ceea ce înseamnă că și obiectivele stabilite vor putea fi atinse treptat, pe baza unui **Plan de acțiune anual**.

În ceea ce privește acțiunile asumate de Consiliul Județean, planificarea detaliată a implementării acestora va face obiectul **Planului Strategic Instituțional**, începând cu perioada 2021 – 2022.

> Planul Strategic Instituțional este un document de management şi de programare bugetară internă a unei instituții, pe termen scurt sau mediu (de regulă maxim 4 ani).
>
> Acesta vizează utilizarea eficientă a resurselor financiare, având la bază obiective, programe, rezultate, indicatori. Totodată, oferă o imagine clară a politicilor, angajamentelor şi măsurilor care urmează a fi promovate la nivelul instituţiei.

Implementarea unei strategii de dezvoltare durabilă se bazează, de asemenea, pe **responsabilizare**. În acest sens, monitorizarea și evaluarea strategiei se va realiza la nivelul **Direcției de Dezvoltare Regională** iar pentru coordonarea implementării strategiei, se va implica **Comitetul de coordonare strategică**, compus din reprezentanți ai principalelor direcții responsabile de implementarea strategiei, Comitet care va avea următoarele atribuţii:

- Culegerea de date și centralizarea raportărilor cu privire la stadiul implementării proiectelor cuprinse în strategie;
- Identificarea proiectelor implementate la nivelul judeţului, care contribuie la îndeplinirea obiectivelor şi care nu au putut fi nominalizate în strategie;
- Actualizarea strategiei de dezvoltare durabilă;
- Implicare în stabilirea de măsuri pentru obţinerea de finanţare pentru acele proiecte care nu au obţinut finanţare în cel puţin trei ani de la începerea implementării strategiei.

Pentru evaluarea rezultatelor și efectelor implementării se folosesc o serie de indicatori ce măsoară impactul strategiei:

- **Indicatori de realizare** – reflectă ceea ce s-a produs prin implementarea proiectelor propuse în strategie. Realizările imediate țin de răspunderea exclusivă a structurilor responsabile cu managementul proiectelor respective, care trebuie să raporteze pe marginea lor prin intermediul sistemului de monitorizare.
- **Indicatori de rezultat** – măsoară avantajele resimțite de beneficiarii finali ai acestor proiecte. Indicatorii de rezultat ne arată dacă s-a îndeplinit scopul pentru care au fost implementate aceste proiecte, respectiv măsura în care a fost atins obiectivul strategic planificat.

Indicatorii de rezultat propuși pentru fiecare obiectiv strategic sunt sintetizați în continuare:

Obiectiv strategic	Indicatori de rezultat	Valoare de referință	Valoare țintă	Sursa de informare
OS.DDs1.1. Dezvoltarea turismului	- Sosiri ale turiștilor	102.709 sosiri (2019)	160.000 (2026)	INS (TUR104E)
OS.DDs.1.2. Dezvoltarea agriculturii	- Valoarea totală a producției ramurii agricole	Loc 4 pe plan național (2019)	Loc 3 pe plan național (2026)	INS (AGR206A)
OS.DDs.1.3. Dezvoltarea industriei	- Cifra de afaceri din industria prelucrătoare	8.006 mil lei (2019)	Peste 15.000 mil lei (2026)	INS (INT104D)
DDs1. Dezvoltare economică prin diversificarea activităților	- Valoarea PIB/ locuitor	28.088 lei (2017)	Cu maxim 10% mai mică decât media regională (2025)	INS (CON107B, CON103I, POP108D)
OS.DDs2.1. Devoltarea infrastructurii de transport și a infrastructurii tehnico - edilitare	- Ponderea drumurilor modernizate din total lungime drumuri publice	40,47% (2019)	Peste 55% (2026)	INS (TRN139A)
	- Ponderea localităților cu rețea de distribuție a apei la nivel de județ	/	Peste media națională	INS (GOS106C)
	- Ponderea localităților cu canalizare publică la nivel de județ	/	Peste media națională	INS (GOS110C)
	- Ponderea localităților în care se distribuie energie termică la nivel de județ	/	Peste media națională	INS (109C)
	- Ponderea localităților în care se distribuie gaze naturale la nivel de județ	/	Peste media națională	INS GOS117A)
OS.DDs2.2. Modernizarea serviciilor publice	- Reducerea ratei de abandon școlar în învățământul primar și gimnazial	2,5% (2018)	2% (2026)	INS (SCL113A)
	- Reducerea ratei de abandon școlar în învățământul secundar (ciclul 2)	2% (2018)	1,5% (2026)	INS (SCL113A)
	- Nr medici la 1.000 locuitri	1,54 (2019)	1,80 (2026)	INS POP108D, SAN104B
OS.ODc1.1. Protejarea mediului și colectarea deșeurilor	- Reducerea suprafeței de teren pe care s-au aplicat pesticide	Insectidice: 22.223 ha Fungicide: 21.901 ha Erbicide: 59.906 ha (2019)	Reducere cu 50%	INS (AGR107A)
OS.ODc1.2. Creșterea eficienței și diversificarea furnizării energiei	- Scăderea consumului de energie din surse convenționale	/	15% (2026)	CJ Buzău
OS.ODc1.3. Organizarea și amenajarea durabilă a teritoriului	- Gradul de actualizare a documentațiilor tip PUG la nivel de UAT	/	100% (2026)	CJ Buzău

OS.ODc2.1. Abordarea integrată, participativă și colaborativă a dezvoltării durabile a teritoriului	- Percepția pozitivă a cetățenilor în raport cu serviciile publice (% locuitorilor mulțumiți și foarte mulțumiți de serviciile administrației publice)	/	Peste 50%	CJ Buzău
OS.ODc2.2. Eficientizarea serviciilor publice, inclusiv prin facilitarea și promovarea soluțiilor ”smart”	Gradul de implementare al soluțiilor *smart village* sau *smart city* la nivelul UAT-urilor din județ	/	Peste 50%	CJ Buzău

Județul Buzău

Elaborator:

RomActiv Business Consulting
Consultantul tău de încredere !

UNIUNEA EUROPEANĂ

GUVERNUL ROMANIEI

POCA
Programul Operațional Capacitate Administrativă
Competența face diferența!

Instrumente Structurale 2014-2020

CONSILIUL JUDEŢEAN BUZĂU

PREȘEDINTE
Nr. 8035/19.05.2021

REFERAT
la proiectul de hotărâre pentru aprobarea Strategiei de Dezvoltare Durabilă a Județului Buzău 2021-2027 pentru un nou orizont de timp și a Planului Strategic Instituțional 2021-2022

Strategia de dezvoltare durabilă a județului Buzău este un instrument programatic, de politică publică, pe termen mediu, ce are rolul de a orienta toți factorii care acționează la nivelul Județului Buzău spre un obiectiv comun care să contribuie la dezvoltarea durabilă a județului, în deplin acord cu strategiile regionale, naționale și europene.

Consiliul Județean Buzău este puternic implicat în realizarea unor politici de dezvoltare durabilă a județului, acordând o atenție majoră îmbunătățirii calității vieții cetățenilor din acest județ.

Strategia de dezvoltare durabilă a județului Buzău este un document în baza căruia au fost identificate domeniile prioritare, raportat la problemele, nevoile identificate la nivel local și propune măsuri, proiecte concrete pentru îndeplinirea țintelor asumate în actualul context economic, social, politic la nivel local, regional, național și european, pentru perioada de programare financiară a fondurilor Uniunii Europene 2021-2027.

Precizez că Strategia de Dezvoltare Durabilă a Județului Buzău 2021-2027 a fost supusă dezbaterii publice, fiind postată în perioada 22 martie-22 aprilie 2021 pe site-ul Consiliului Județean Buzău conform prevederilor Legii nr.52/2003.

Pentru aceste motive, propun adoptarea proiectului de hotărâre în forma prezentată.

PREȘEDINTE,

PETRE-EMANOIL NEAGU

CONSILIUL JUDEŢEAN BUZĂU

DIRECȚIA JURIDICĂ ȘI ADMINISTRAȚIE PUBLICĂ LOCALĂ
DIRECȚIA DE DEZVOLTARE REGIONALĂ

Nr. 8036/19.05.2021

RAPORT
la proiectul de hotărâre pentru aprobarea Strategiei de Dezvoltare Durabilă a Județului Buzău 2021-2027 pentru un nou orizont de timp și a Planului Strategic Instituțional 2021-2022

Potrivit Codului administrativ aprobat prin Ordonanţa de Urgenţă a Guvernului nr. 57/2019, cu modificările şi completările ulterioare, Consiliul Județean adoptă strategii, prognoze şi programe de dezvoltare economico-socială şi de mediu a judeţului sau din proprie iniţiativă, pe baza propunerilor primite de la consiliile locale; dispune, aprobă şi urmăreşte, în cooperare cu autorităţile administraţiei publice locale comunale, orăşeneşti şi municipale interesate, măsurile necesare, inclusiv cele de ordin financiar, pentru realizarea acestora.

Strategia de dezvoltare durabilă a Judeţului Buzău pentru perioada 2021-2027 este elaborată în cadrul proiectului „Planificare strategică, simplificare administrativă și optimizare a unor servicii pentru cetățeni, la nivelul județului Buzău”, Cod SIPOCA 794, Cod MySMIS2014+ 136038, implementat de Consiliul Județean Buzău, în cadrul Programului Operaţional Capacitate Administrativă și finanţat din Fondul Social European, constituind unul dintre obiectivele specifice ale proiectului.

Strategia de Dezvoltare Durabilă a Județului Buzău pentru perioada 2021-2027 se concentrează pe creșterea calității vieții cetățenilor județului Buzău prin dezvoltarea durabilă a judeţului, corelată cu politicile publice asumate atât la nivel județean, cât și cele la nivel regional / național / european / internațional.

Strategia de dezvoltare durabilă a Judeţului Buzău pentru perioada 2021-2027 a fost elaborată în cadrul unui proces participativ, în ciuda tuturor greutăților cauzate de măsurile de distanțare socială impuse de pandemia cu noul coronavirus, menținute pe tot parcursul anului 2020, cât și în 2021. Activitățile legate de procesul consultativ au fost desfășurate atât prin prezența fizică, cât și prin intermediul mijloacelor de comunicare la distanță.

Împreună cu prestatorul serviciului de elaborare a Strategiei de dezvoltare durabilă pentru perioada 2021-2027 și a PSI 2021-2022 s-a desfășurat procesul de consultare a factorilor locali interesați și a comunității (primarii, reprezentanți ai instituțiilor și serviciilor publice de interes județean și deconcentrate) care a inclus generarea de scenarii de dezvoltare a județului și stabilirea unor priorități de intervenție sectoriale, raportate la problemele, necesitățile și constrângerile identificate la nivel județean și local, precum și documentelor programatice naționale, regionale și județene.

Conform Legii nr. 52/2003 privind transparența decizională în administrația publică cu modificările și completările ulterioare, propunerea privind Strategia de dezvoltare durabilă a județului Buzău pentru perioada 2021-2027 a fost supusă procesului de consultare publică, în actuala versiune regăsindu-se, față de versiunea supusă procesului de consultare publică, completări, transmise sub formă de sugestii/propuneri/recomandări ale factorilor interesați.

La elaborarea Strategiei de dezvoltare durabilă a județului Buzău s-a ținut cont de cadrul strategic global, european, național, de arhitectura programelor operaționale aferente perioadei 2021-2027.

Pentru aceste motive, propunem adoptarea proiectului de hotărâre în forma prezentată.

DIRECTOR EXECUTIV / MANAGER PROIECT,	**DIRECTOR EXECUTIV,**
MIRELA OPREA	**LILIANA NICOLAE**