

ROMÂNIA

CONSILIUL JUDEȚEAN BUZĂU

HOTĂRÂRE

pentru aprobarea situațiilor financiare anuale, a contului de profit și pierdere, a repartizării profitului realizat în exercițiul financiar 2025 precum și aprobarea bugetului de venituri și cheltuieli al Societății „Domenii Prest Serv” SRL Buzău pentru anul 2026

Consiliul Județean Buzău, în calitate de Adunare Generală a Asociației Unice al Societății „Domenii Prest Serv” SRL Buzău, Având în vedere:

- referatul Președintelui Consiliului Județean Buzău de inițiere a proiectului de hotărâre înregistrat sub nr. 7433/23.04.2026;
- raportul Direcției economice înregistrat sub nr.7434/23.04.2026;
- avizul de legalitate al Secretarului General al Județului Buzău dat pe proiectul de hotărâre;
- Raportul de activitate al Consiliului de Administrație din cadrul societății „Domenii Prest Serv” SRL Buzău pentru activitatea desfășurată în exercițiul financiar al anului 2025;
- Situațiile financiare anuale ale societății „Domenii Prest Serv SRL” pe anul 2025, respectiv contul de profit și pierdere al societății pentru anul 2025;
- Decizia Consiliului de Administrație al Societății „Domenii Prest Serv” SRL Buzău nr.1 din 20 aprilie 2026, înregistrată la nr. 7180 din 20 aprilie 2026;
- prevederile art. 13 lit. „f”, „h” și „i” din Statutul Societății „Domenii Prest Serv” SRL Buzău;
- prevederile art. 1 lit. „a”, „d” și „f” din Ordonanța Guvernului nr. 64/2001 privind repartizarea profitului la societăți comerciale cu capital integral sau majoritar de stat precum și la regiile autonome, cu modificările și completările ulterioare;
- prevederile art. 67, art. 111 și art. 183 din Legea nr. 31/1990 privind societățile, republicată, cu modificările și completările ulterioare,

În temeiul art. 173 alin. (1) lit. „a” și art. 182 alin. (1) din Ordonanța de Urgență a Guvernului nr. 57/2019 privind Codul administrativ, cu modificările și completările ulterioare,

HOTĂRĂȘTE:

Art. 1. Se aprobă raportul de activitate al Consiliului de Administrație al Societății „Domenii Prest Serv” SRL Buzău pentru anul 2025, prevăzut în anexa nr.1.

Art. 2. Se ia act de Raportul de audit financiar independent și, în consecință, se aprobă situațiile financiare anuale întocmite la 31 decembrie 2025, prevăzute în anexa nr.2.

Art. 3. Se aprobă contul de profit și pierdere al societății pentru anul 2025, prevăzut în anexa nr.3.

Art. 4. Se aprobă descărcarea de gestiune a administratorilor Societății „Domenii Prest Serv” SRL Buzău pentru activitatea desfășurată în exercițiul financiar aferent anului 2025.

Art.5. Se aprobă repartizarea profitului net contabil realizat de societate în exercițiul financiar 01.01.2025 – 31.12.2025 în sumă de 447.630,50 lei, astfel:

- 26.066,78 lei pentru constituirea rezervei legale, potrivit art. 183 din Legea nr. 31/1990 (modificată),
- 223.815,00 lei pentru constituirea și repartizarea de dividende, Asociatului Unic – Județul Buzău,
- 197.748,72 lei la rezerve pentru finanțare conform Hotărârii privind aprobarea bilanțului pentru anul 2025.

Art. 6. Se aprobă bugetul de venituri și cheltuieli al Societății „Domenii Prest Serv” SRL Buzău pentru anul 2026, prevăzut în anexa nr. 4.

Art. 7. Se aprobă situația Mijloace Fixe ce vor fi achiziționate în anul 2026, în valoare de 1.986.080,25 lei cu TVA, prevăzută în anexa nr.5.

Art. 8. Anexele 1-5 fac parte integrantă din prezenta hotărâre.

Art. 9. Secretarul General al Județului Buzău va asigura comunicarea hotărârii Instituției Prefectului - Județul Buzău, Societății „Domenii Prest Serv” SRL Buzău, precum și publicarea acesteia pe site-ul autorității publice județene.

PREȘEDINTE,

ION-MARCEL CIOLACU

**AVIZAT PENTRU LEGALITATE,
SECRETARUL GENERAL AL JUDEȚULUI BUZĂU,**

MIHAI-LAURENȚIU GAVRILĂ

**NR. 85
BUZĂU, 23 APRILIE 2026**

**Raport de activitate
al Consiliului de Administrație din cadrul
DOMENII PREST SERV S.R.L. pe anul 2025**

Consiliul de administrație întrunit în ședința din data de 06.03.2026, în prezența membrilor NEDELCU RADU-presedinte, ROTARU EDUARD – membru, IOSEF CONSTANTIN – membru prezintă:

Raportul Consiliului de Administrație al DOMENII PREST SERV S.R.L. este întocmit în conformitate cu prevederile OUG nr. 109/2011 (actualizată) privind guvernarea corporativă a întreprinderilor publice coroborate cu prevederile Legii nr.31/1900 privind societățile comerciale.

1. Prezentarea generală a societății

Societatea Domenii Prest Serv SRL este persoană juridică română, având forma juridică de societate cu răspundere limitată, Județul Buzău fiind acționar unic și este înregistrată la Registrul Comerțului Buzău sub nr.J2014000317103. Societatea își desfășoară activitatea în conformitate cu legile române respectiv cu dispozițiile Legii nr 31/1900 privind societățile comerciale(republicată), OUG nr 109/2011(actualizată) privind guvernarea corporativă a întreprinderilor publice.

Sediul societății comerciale este: Buzău, Strada Chiristigii, nr.3.

Prin activitățile desfășurate societatea asigură funcționarea serviciilor publice de colectare și valorificare a deșeurilor din construcții și demolări și administrare a domeniului public și privat al Județului Buzău.

În afara serviciilor publice gestionate societatea desfășoară și alte activități ce se adresează persoanelor juridice (instituții publice, societăți comerciale) și persoanelor fizice.

Pentru atragerea de resurse financiare în vederea atingerii obiectivelor financiare propuse, societatea va dezvolta activitatea de lucrări de construcții a drumurilor și autostrăzilor conform Normativului AND 554/2002 privind întreținerea și repararea drumurilor publice, respectiv:

- curățare șanțuri, rigole, canale, podețe;

- decolmatare sau desfundare șanțuri, rigole;
- întreținere parapete direcționale: revopsire, protecții anticorozive;
- cosirea vegetației ierboase de pe acostamente, taluzuri, șanțuri; - completări de acostamente;
- întreținerea mijloacelor pentru siguranța circulației rutiere și de informare: montarea de indicatoare și stâlpi;
- executarea de marcaje longitudinale și transversale, executare covoare asfaltice, întreținere drumuri județene prin plombare, balastare, tăieri acostamente.

Prezentul Raport a fost elaborat în spiritul practicilor și principiilor guvernantei corporative, în scopul de a optimiza procesele și relațiile manageriale precum și cele de administrare constituite la nivelul societății, prin asigurarea unei transparențe sporite a organismelor de administrare și a celor de management, prin creșterea responsabilității manageriale precum și prin crearea unor mecanisme suplimentare de protecție a drepturilor acționarilor societății, în conformitate cu reglementările O.U.G nr 109/2011 privind guvernanta corporativă a întreprinderilor publice.

2. Activitatea directorului

Activitatea directorului s-a fundamentat în totalitate pe legislația aplicabilă societăților comerciale din România corelată cu legislația specifică administrației publice, respectiv:

- Legea 31/1990, privind societățile comerciale cu modificările și completările ulterioare;
- Actul constitutiv al Societății Domenii Prest Serv SRL;
- O.U.G nr 109/2011 privind guvernanta corporativă a întreprinderilor publice, actualizată;
- O.G nr 26/2013 privind întărirea disciplinei financiare la nivelul unor operatori economici la care statul sau unitățile administrativ-teritoriale sunt acționari unici ori majoritari sau dețin direct ori indirect o participație;

3.Activități operaționale

3.1 Pe parcursul anului 2025 activitatea societății a fost direcționată pe asigurarea serviciilor publice de întreținere, administrare și exploatare a drumurilor județene ale Județului Buzău, privind execuția de lucrări și anume:

Denumirea venitului	Valoare	Ponderea in cifra de afaceri
Lucrari pe drumuri judetene si alte lucrari de prestari servicii	2.855.115,26	48,57
Contract de delegare de gestiune Consiliul Judetean Buzau	2.374.883,13	40,40
Statia Pilot Vernesti (cantarire deseou colectat)	214.764,18	3,65
Alte contracte (Bratianu, Centrul de Cultura si Arta, Teatru George Ciprian)	283.757,20	4,83
Amenajare spatii verzi (Tabara de sculptura Magura, Chiristigii,etc)	147.942,93	2,52
Vanzare produse reziduale	1.938,00	0,03
Total	5.878.400,70	100.00

3.2 Activitatea de investitii

Pentru a facilita efectuarea de lucrări pe drumurile județene societatea a achiziționat pe parcursul anului 2025 următoarele mijloace fixe conform Bugetului de Venituri și Cheltuieli aprobat:

Nr crt	Denumire Produs	Data	Valoare
1.	TOCATOR RESTURI VEGETALE, PROGARDEN TB100EN, 15CP	16.05.2025	6.553,78
	TOTAL		6.553,78

3.3 Politica de resurse umane

Pentru Societatea Domenii Prest Serv SRL factorul uman a reprezentat intotdeauna o principal sursa de atingere a obiectivelor fixate.

In acest context politica de resurse umane dezvoltata la nivelul societatii a luat in considerare fiecare salariat ca o individualitate distincta cu calitati specifice. Sarcinile stabilite in fisa postului sunt specific fiecarui angajat, echilibrate cantitativ pentru a putea fi indeplinite astfel incat sa nu prezinte nici un risc in ceea ce priveste calitatea activitatii.

Societatea a inregistrat un numar mediu de 57 de salariati.

Structura personalului se prezinta astfel:

- personal TESA 10 salariatii
- personal direct productiv 47 salariatii

Cheltuielile cu personalul cuprind:

- Fondul de salarii inclusiv bonusurile si cheltuielile sociale in valoare de 3.334.683,50 lei.
- Suma de 276.730 lei reprezinta remuneratii cuvenite administratiei si conducerii executive a societatii.
- cheltuieli cu tichetele de masa aferente exercitiului 2025 sunt in valoare de 220.856 lei;
- alte cheltuieli cu contributiile in suma de 80.062 lei.

4.Performante financiare ale societatii:

Operatiunile economice derulate ca urmare a activitatilor desfasurate au fost inregistrate in evidenta contabila a societatii in conformitate cu legislatia in vigoare la data de 31.12.2025.

Situatia costurilor si ponderea fiecarui tip de cheltuieli in totalul cheltuielilor inregistrate in 2025 se prezinta astfel:

Nr crt	Denumire indicator	Valoare	Ponderea in total cheltuieli
601	CHELT.CU MATERIILE PRIME	3.918,61	0,10
6021	CHELT. CU MATERIALE AUXILIARE	495.419,76	8,90
6022	CHELT. PRIVIND COMBUSTIBILUL	98.062,88	1,80
6024	CHELT. CU PIESELE DE SCHIMB	14.297,13	0,30
6028	CHELT.CU ALTE MAT.CONSUMABILE	19.804,00	0,40
603	CHELT. CU OBIECTE DE INVENTAR	18.084,51	0,40
604	CHELT.CU MATERIALE NESTOCATE	13,36	0,00
605	CHELT. CU ENERGIA , APA, GAZE	26.102,00	0,50
611	CHELT. CU INTRETINEREA SI REPARATIILE	56.690,74	1,10
6123	CHELT. CU CHIRIILE	52.157,00	1,00
6121	CHELTUIELI REDEVENTA	11.361,32	0,20
613	CHELT. CU PRIME DE ASIGURARE	21.043,49	0,40
615	CHELT. CU PREGATIREA PERSONALULUI	2.850,00	0,10
621	CHELT. CU COLABORATORII	276.730,00	5,00
623.1	CHELTUIELI DE PROTOCOL	4.125,78	0,10
624	CHELT. CU TRANSPORTUL DE BUNURI SI PERSONAL	9.475,06	0,20

626	CHELT. POSTALE SI TAXE DE TELECOMUNICATII	14.252,20	0,10
627	CHELT. CU SERV.BANCARE SI ASIMILATE	12.395,06	0,30
628	ALTE CHELT. CU SERVICIILE EXECUTATE DE TERTI	518.775,05	9,30
635	CHELT. CU ALTE IMPOZITE, TAXE SI VARSAMINTE ASIMILATE	29.195,11	0,60
641.1	CHELT. CU PERSONALUL-SALARIATI	3.281.558,00	58,90
6422	CHELT. CU TICHETELE DE MASA ACORDATE SALARIATILOR	220.856,00	4,00
6458	ALTE CHELT. PRIVIND ASIGURARILE SI PROTECTIA SOCIALA	53.125,50	1,00
646	CHELT. CU CONTR. ASIGURATORIE DE MUNCA	80.062,00	1,50
6581	DESPAGUBIRI, AMENZI SI PENALITATI	28,00	0,00
6583	CHELT. ACTIVELE CEDATE SI ALTE OPERATIUNI DE CAPITAL	31.857,67	0,60
6588	ALTE CHELTUIELI DE EXPLOATARE	268,46	0,00
6811	CHELT. DE EXPLOATARE CU AMORTIZAREA IMOBILIZARILOR	146.061,52	2,70
691	CHELT.CU IMPOZITUL PE PROFIT	73.705,00	1,40
	Total sume clasa	5.572.275,21	100.00

La întocmirea situațiilor financiare anuale au fost respectate prevederile **reglementărilor contabile în vigoare**, ale **Legii contabilitatii nr. 82/1991**, republicata, cu modificările și completările ulterioare, ale **O.M.F.P. nr. 1802/2014** pentru aprobarea reglementărilor contabile *privind situațiile financiare anuale individuale și situațiile financiare anuale consolidate*, cu modificările și completările ulterioare, precum și ale **OMFP 2036/2025** - privind principalele aspecte legate de **întocmirea și depunerea situațiilor financiare anuale și a raportărilor contabile anuale ale operatorilor economici**.

Informații privind salariații

- a) S-au acordat indemnizații membrilor organelor de administrație și conducere;
- b) nu există obligații contractuale cu privire la plata pensiilor către foștii membri ai organelor de administrație și conducere.
- c) nu s-au acordat avansuri și credite membrilor organelor de administrație, conducere și de supraveghere în timpul exercițiului.

5.Indicatori financiari și concluzii

Cresterea cifrei de afaceri in anul 2025 comparativ cu anul 2024 a rezultat dintr-un volum suplimentar de lucrari pe drumurile judetene, dar si servicii executate pentru terti.

Astfel, comparativ cu anul 2024, rezultatul financiar al exercitiului 2025 inregistreaza o crestere semnificativa, respectiv de 433.645,00 lei valoare care se datoreaza contractarii unor lucrari suplimentare(realizat imprejmuire teren Consiliul Judetean Buzau-parc fotovoltaic, montat panouri indicatoare Tinutul Buzaului, lucrari de siguranta rutiera UAT Comuna Tintesti, realizare marcaj rutier pt Luconsa BM SRL, amenajare curte interioara Spitalul Judetean Buzau, marcaj rutier pentru Oyl Holding Company,etc)

INDICATORI FINANCIARI

ELEMENTE INDICATORI	u.m.	2022	2023	2024	2025
Variatia activelor fixe nete	lei	119,634	145,158	66,594	- 165,634
Cheltuieli cu amortizarea		162,351	200,539	186,077	146,062
Cheltuieli de capital		281,985	345,697	252,671	- 19,572
Total active	lei	3,853,993	4,173,049	4,089,786	4,500,644
Rata cheltuielilor de capital	%	0.07	0.08	0.06	0.00

Cheltuielile de capital (CapEx) reprezintă plățile efectuate pentru bunuri sau servicii care sunt înregistrate sau capitalizate în bilanțul unei companii în loc să fie înregistrate sub formă de cheltuieli în contul de profit și pierdere. CapEx poate indica cât de mult investește o companie în active fixe pentru a-și susține sau dezvolta afacerea. Deoarece este înregistrat ca activ, acesta se va amortiza în timp, iar amortizarea va fi dedusă din valoarea totală a activelor. Valoarea CapEx variază în funcție de industrie. Industriile cu consum intensiv de capital, cum ar fi producția de bunuri, tind să aibă niveluri ridicate de cheltuieli de capital. În același timp, unele industrii, cum ar fi industria IT, au, în general, niveluri scăzute de cheltuieli de capital.

ELEMENTE INDICATORI	u.m.	2022	2023	2024	2025
Active curente	lei	3,078,836	3,248,547	3,098,690	3,675,182
Datorii curente	lei	389,680	372,545	462,271	432,499
Rata lichiditatii curente	nr ori	7.90	8.72	6.70	8.50

Gestionarea lichidității este un aspect important pentru situația financiară a companiei, deoarece lipsa numerarului poate aduce la dificultăți în achitarea datoriilor pe termen scurt.

Rata de lichiditate curentă, calculată ca raport între active curente și datorii curente, ar putea măsura efectiv capacitatea companiei de a achita datoriile pe termen scurt de până la un an.

ELEMENTE INDICATORI	u.m.	2022	2023	2024	2025
Active curente-Stocuri	lei	3,004,358	3,160,174	3,012,991	3,502,336
Datorii curente	lei	389,680	372,545	462,271	432,499
Lichiditatea imediata(Testul acid)	nr ori	7.71	8.48	6.52	8.10

O variantă alternativă de evaluare a lichidității unei companii este Testul Acid, care presupune deducerea stocului din activele curente. Întrucât stocurile ar putea fi dificil de convertit în numerar, la deducerea stocurilor din activele circulante, alte componente ale activelor curente ar putea fi ușor transformate în numerar.

Acest indicator ar putea fi o variantă alternativă la lichiditatea imediată pentru a măsura poziția de lichiditate a companiei.

ELEMENTE INDICATORI	u.m.	2022	2023	2024	2025
Datorii totale	lei	389,680	372,545	462,271	432,499
Total active	lei	3,853,993	4,173,049	4,089,786	4,500,644
Levierul	nr ori	0.10	0.09	0.11	0.10

Levierul este indicatorul de bază pentru a măsura cât de mult din finanțarea companiei provine din datorii și capitaluri proprii. Este raportul care compară nivelul total al datoriei fie cu activele, fie cu capitalul propriu. Levierul poate fi de două tipuri, levier financiar, ceea ce presupune folosirea de capital împrumutat cu costuri certe, sau levier operațional, ceea ce presupune utilizarea de costuri fixe de operare (de exemplu, Întreprinderea Publică achiziționează un utilaj care îi este necesar, în loc să apeleze la un serviciu de închiriere pentru respectivul utilaj).

Atunci când se crește nivelul datoriilor acționarii se pot aștepta la obținerea un profit mai mare, dar acest aspect crește totodată și probabilitatea de insolvabilitate.

ELEMENTE INDICATORI	u.m.	2022	2023	2024	2025
Profitul net	lei	159,577	391,957	13,985	447,630
Cheltuieli cu dobanzile	lei	0	0	0	-
Cheltuieli cu impozitul pe profit	lei	20,926	62,655	4,131	73,705
Cheltuieli cu amortizarea	lei	162,351	200,539	186,077	146,062
EBITDA	lei	342,854	655,151	204,193	667,397
Datorii totale	lei	389,680	372,545	462,271	432,499
Raportul Datorii totale/EBITDA	nr ori	1.14	0.57	2.26	0.65

Valoarea raportului dintre datorie și EBITDA este adesea folosit pentru a determina cât de ușor își poate plăti o companie datoria restantă din propriul profit.

De exemplu, acest raport este utilizat în acordurile de îndatorare pentru a se asigura că o companie își va menține capacitatea de a-și achita datoria. În comparație cu indicatorul levier, acest raport măsoară capacitatea de a chita datoria restantă. O valoare scăzută a raportului indică faptul că acea companie are o capacitate bună de a-și gestiona datoria restantă, în timp ce o valoare ridicată ar putea indica că acea companie poate avea dificultăți în a-și onora datoria. Pentru anumite companii, deși efectul de levier este mare, dacă compania are profituri mari, valoarea raportului datoria/EBITDA poate fi redusă și indică faptul că compania este capabilă să-și achite datoria.

ELEMENTE INDICATORI	u.m.	2022	2023	2024	2025
Cifra de afaceri neta	lei	6,252,660	7,165,701	5,296,516	5,878,401
Valoarea medie a tuturor activelor	lei	3,749,987	4,015,615	4,131,418	4,295,215
Viteza de rotatie a activelor= Cifra de afaceri neta/val medie active,	nr reinnoiri	1.67	1.78	1.28	1.37

Viteza de rotație a activelor este un indicator care măsoară volumul necesar de active pentru a genera venituri.

Viteza de rotație a activelor măsoară cât de eficientă este o companie în utilizarea activelor sale pentru a genera venituri și este calculată ca raportul dintre venituri și valoarea medie a tuturor activelor.

ELEMENTE INDICATORI	u.m.	2022	2023	2024	2025
Cifra de afaceri neta	lei	6,252,660	7,165,701	5,296,516	5,878,401
Valoarea medie a stocurilor	lei	74,986	81,426	87,036	129,273
Viteza de rotatie a stocurilor= Cifra de afaceri neta/val medie stocuri	nr reinnoiri	83.38	88.00	60.85	45.47

Viteza de rotație a stocurilor este un indicator care măsoară timpul necesar pentru a converti stocul în numerar.

Stocurile reprezintă o pondere semnificativă din activele totale pentru companiile care activează în multe industrii.

Investițiile în stocuri reprezintă în mod normal o pondere mare din totalul fondurilor disponibile pentru companii. În același timp, managementul stocurilor este una dintre cele mai importante sarcini în special pentru companiile producătoare, mai ales având în vedere că politicile de gestionare a stocurilor ar putea duce la situații conflictuale, cum ar fi scopul controlorului financiar de a minimiza nivelul stocurilor și obiectivul managerului de piață de a evita deficitul de stoc.

ELEMENTE INDICATORI	u.m.	2022	2023	2024	2025
Cifra de afaceri neta	lei	6,252,660	7,165,701	5,296,516	5,878,401
Valoarea medie a creanțelor	lei	352,073	513,576	857,111	879,809
Viteza de rotatie a creanțelor= Cifra de afaceri neta/val medie creante	nr reinnoiri	17.76	13.95	6.18	6.68

Viteza de rotație a creanțelor este un indicator care măsoară timpul necesar pentru a converti creanțele în numerar.

Viteza de rotație a creanțelor este indicele financiar care măsoară cât de eficientă este compania în colectarea creanțelor conturilor de la clienții săi. Pentru ca companiile să fie într-o poziție financiară mai bună, este important să poată colecta numerar eficient. În mod normal, o cifră de afaceri scăzută a creanțelor înseamnă că compania își gestionează eficient creanțele contabile și este capabilă să-și transforme rapid creanțele în numerar. Un raport ridicat indică faptul că compania fie nu depune suficiente eforturi pentru a încasa creanțele, fie este posibil ca compania să nu anuleze creanțe care este puțin probabil să fie încasate.

ELEMENTE INDICATORI	u.m.	2022	2023	2024	2025
Profit net	lei	159,577	391,957	13,985	447,630
Capital(K) propriu	lei	3,464,313	3,795,785	3,627,515	4,068,145
Rentabilitatea capitalului propriu(ROE)=Profit net/K propriu	%	4.61%	10.33%	0.39%	11.00%

Rentabilitatea capitalului propriu (ROE) este cel mai utilizat indicator pentru a măsura performanța unei companii.

ROE măsoară capacitatea întreprinderii de stat de a genera profit în raport cu activele totale luând în considerare și efectul de pârghie pe care aceasta îl are. În principiu, măsoară valoarea profitului net pe care o Întreprindere Publică îl generează în raport cu valoarea capitalului propriu.

ELEMENTE INDICATORI	u.m.	2022	2023	2024	2025
Profit net	lei	159,577	391,957	13,985	447,630
Total active	lei	3,853,993	4,173,049	4,089,786	4,500,644
Rentabilitatea activelor(ROA)=Profit net/Total active	%	4.14%	9.39%	0.34%	9.95%

Rentabilitatea activelor (ROA) măsoară cât de profitabilă este Întreprinderea Publică în raport cu activele sale totale. Este o măsură comună pentru a determina cât de eficient își folosește o companie activele pentru a genera profit.

ELEMENTE INDICATORI	u.m.	2022	2023	2024	2025
Profit din exploatare	lei	180,214	454,300	17,871	521,088
Cifra de afaceri neta	lei	6,252,660	7,165,701	5,296,516	5,878,401
Marja profit din exploatare=Profit din expl/Cifra de afaceri neta	%	2.88%	6.34%	0.34%	8.86%

Marja de profit din exploatare este un raport de rentabilitate sau de performanță care reflectă procentul din profit pe care o companie îl produce din operațiunile sale înainte de scăderea impozitelor și a dobânzilor.

Marjele de profit sunt indicatori importanți deoarece măsoară cât de mult profit generează o companie din fiecare unitate monetară de venit . O marjă ridicată de profit indică faptul că o companie este foarte competitivă și are o capacitate mare de a transfera veniturile în profit. O companie cu marjă de profit mare poate reduce prețul cu ușurință și totodată să rămână profitabilă în situația în care se confruntă cu o concurență puternică.

ELEMENTE INDICATORI	u.m.	2022	2023	2024	2025
Profit net	lei	159,577	391,957	13,985	447,630
Cifra de afaceri neta	lei	6,252,660	7,165,701	5,296,516	5,878,401
Marja de profit net=Profit net/Cifra de afaceri neta	%	2.55%	5.47%	0.26%	7.61%

Marja de profit net este un indicator financiar care exprimă în procente cât de profitabilă este activitatea totală a unei companii.

Monitorizarea marjei de profit net este, de asemenea, o măsură importantă, deoarece evaluează modul în care o companie gestionează costurile de finanțare și cheltuielile fiscale. În situația în care marja profitului din exploatare rămâne la același nivel și marja profitului net crește, în mod normal indica faptul că firma are un control bun asupra costurilor de finanțare.

ELEMENTE INDICATORI	u.m.	2022	2023	2024	2025
Cifra de afaceri neta an 2021=4.166.941 lei					
Cifra de afaceri neta	lei	6,252,660	7,165,701	5,296,516	5,878,401
Rata de crestere a cifrei de afaceri nete	%	50.05%	14.60%	-26.09%	10.99%

Rata de creștere a cifrei de afaceri nete este una dintre cele mai importante modalități de măsurare a succesului unei companii, deoarece indică dacă compania respectivă își dezvoltă sau nu afacerea.

Creșterea cifrei de afaceri netă reprezintă creșterea procentuală a veniturilor companiei pe o perioadă fixă de timp iar valoarea acestui indicator afectează direct profitabilitatea.

Creșterea anuală a cifrei de afaceri netă este calculată ca raport dintre valorile cifrei de afaceri nete înregistrate în perioada curentă și valoarea cifrei de afaceri nete înregistrate în perioada anterioară. O rată ridicată de creștere a cifrei de afaceri nete este adesea văzută ca un semn bun potrivit căruia compania se află pe o tendință de creștere.

ELEMENTE INDICATORI	u.m.	2022	2023	2024	2025
Profit net an 2021=10.246 lei					
Profit net	lei	159,577	391,957	13,985	447,630
Rata de crestere anuala a profitului	%	1457.46%	145.62%	-96.43%	3100.79%

ELEMENTE INDICATORI	u.m.	2022	2023	2024	2025
Dividende platite aferente an		60,484	182,255	7,000	223,815
Profit net aferent an	lei	159,577	391,957	13,985	447,630
Rata de Plata a dividendelor=Dividende platite(aferente an X)/Profit net(aferent an X)	%	37.90%	46.50%	50.05%	50.00%

Rata de plată a dividendelor reprezintă măsurarea dividendelor plătite acționarilor în raport cu profitul net al Întreprinderi de stat. Dividendul reprezintă distribuirea câștigurilor Întreprinderi de stat, la un anumit interval de timp, către acționarii săi sub formă de numerar sau acțiuni.

INDICATORI NEFINANCIAR

ELEMENTE INDICATORI	u.m.	2022	2023	2024	2025
Consumul de energie	kwh	14,934	12,413	11,952	9,905
Emisiile din domeniul de aplicare	tone CO2	nu e cazul	nu e cazul	nu e cazul	nu e cazul
Emisiile din domeniul de aplicare	tone CO2	nu e cazul	nu e cazul	nu e cazul	nu e cazul

ELEMENTE INDICATORI	u.m.	2022	2023	2024	2025
Rata de retentie a clientilor	%	48.53	83.33	46.15%	105.26%
Scorul satisfactiei clientilor		nu e cazul	nu e cazul	nu e cazul	nu e cazul
Cota de piata		nu e cazul	nu e cazul	nu e cazul	nu e cazul

ELEMENTE INDICATORI	u.m.	2022	2023	2024	2025
Numar mediu de ore de formare per angajat	ore	3.67	2.95	2.9	18.91
Instituirea unui sistem de siguranta a angajatilor	DA/NU	DA	DA	DA	DA
Numar de instruiiri in materie de siguranta	numar	4	4	4	4
Frecventa totala a vatamarilor inregistrate	numar	0	0	0	0
Frecventa accidentelor grave	numar	0	0	0	0

ELEMENTE INDICATORI	u.m.	2022	2023	2024	2025
Numar de brevete per 100 angajati	numar	nu e cazul	nu e cazul	nu e cazul	nu e cazul
Numar de brevete in ultimii 3 ani	numar	nu e cazul	nu e cazul	nu e cazul	nu e cazul
Ponderea vanzarilor de servicii si produse noi	%	nu e cazul	nu e cazul	nu e cazul	nu e cazul

ELEMENTE INDICATORI	u.m.	2022	2023	2024	2025
Rata membrilor independenti in consiliul de administratie	%	100	100	100	100
Ponderea componentelor fixe in remunerarea administratorilor	%	100	100	100	100
Ponderea componentelor variabile in remunerarea administratorilor	%	0	0	0	0
Valoarea totala a pachetului de remunerare	lei/luna	5100	5100	5100	5100
Numar de reuniuni a C.A.	NR	10	6	4	17
Rata de participare la reunitiunile C.A.	%	100	100	100	100
Stabilirea politicilor de gestiune a ricurilor		da	da	da	da
Rata membrilor de sex feminin in C.A.	%	0	0	0	0

ELEMENTE INDICATORI	u.m.	2022	2023	2024	2025
Numar echivalent norma intreaga de angajati		67	63	60	57
Noi locuri de munca adaugate in cursul anului		6	0	0	0
Numar de angajati cu handicap		0	1	1	2

ELEMENTE INDICATORI	u.m.	2022	2023	2024	2025
Rata cadrelor superioare de conducere de sex feminin	%	0	0	0	0
Diferenta de remunerare intre angajatii de sex femin si cei de sex masculin	%	2	-1.71	-1.2	0.01

În vederea asigurării conformității cu prevederile Actului adițional nr. 2 la Contractul de mandat, precum și cu cadrul legal aplicabil guvernantei corporative a întreprinderilor publice, Consiliul de Administrație formulează următoarele precizări:

Societatea Domenii Prest Serv S.R.L. funcționează ca operator economic cu capital integral public, având ca obiect principal prestarea de servicii de interes public la nivelul Județului Buzău, în baza relației cu autoritatea publică tutelară. Activitatea societății este preponderent operațională, concentrată pe lucrări și servicii de întreținere și administrare a infrastructurii și pe servicii conexe utilităților publice, cu un grad redus de expunere la piață concurențială și fără componentă de cercetare-dezvoltare sau inovare tehnologică în sens industrial.

În aplicarea prevederilor legale privind stabilirea și monitorizarea indicatorilor de performanță, Consiliul de Administrație a constatat existența unor indicatori incluși în actul adițional care nu au corespondent direct în modelul operațional al societății sau pentru care nu sunt definite metodologii unitare de calcul adaptate acestui tip de activitate.

În acest sens, societatea a transmis către Autoritatea pentru Monitorizarea și Evaluarea Performanțelor Întreprinderilor Publice (AMEPIP) o solicitare oficială de clarificare privind aplicabilitatea și modul de raportare al acestor indicatori în cazul operatorilor economici cu profil de servicii publice. Până la data întocmirii prezentului raport, nu a fost comunicat un răspuns oficial.

1. Indicatorii privind cercetarea, dezvoltarea și inovarea (Rata pentru cercetare și dezvoltare, număr de brevete / 100 angajați, număr de brevete în ultimii 3 ani, ponderea vânzărilor de produse și servicii noi) Nu sunt aplicabili specificului activității societății, care nu desfășoară activități de cercetare-dezvoltare și nu generează produse sau servicii inovative în sens industrial. Activitatea este una de execuție și prestare de servicii standardizate

- în domeniul infrastructurii și utilităților publice, fără componentă de dezvoltare tehnologică brevetabilă sau portofoliu de produse noi în sens comercial.
2. Indicatorii de mediu privind emisiile de CO₂ (Emisii Scope 1 și Scope 2)
În structura actuală a activității, societatea nu desfășoară procese industriale sau activități generatoare de emisii cuantificabile în sensul metodologiilor standardizate aferente acestor indicatori. Deși există consumuri energetice și utilizare de echipamente, nu este implementat un sistem de monitorizare distinctă și raportare a emisiilor conform clasificării Scope 1 și Scope 2. Impactul asupra mediului este gestionat prin respectarea legislației aplicabile și a obligațiilor de conformare specifice domeniului.
 3. Indicatorii de piață și satisfacție a clienților (Scorul satisfacției clienților, cota de piață)
Nu sunt relevanți în forma clasică de calcul, întrucât activitatea societății se desfășoară preponderent în baza unor contracte cu autoritatea publică tutelară și instituții subordonate, fără existența unei piețe concurențiale deschise care să permită determinarea cotei de piață. De asemenea, nu sunt implementate mecanisme standardizate de măsurare a satisfacției clienților comparabile cu sectorul privat, relația contractuală fiind guvernată de indicatori de execuție și conformitate contractuală.
 4. Indicatorul privind valoarea totală a pachetului de remunerare
Acest indicator este reflectat în raport prin prezentarea valorilor efective ale remunerației acordate, însă nu a fost tratat distinct ca indicator de performanță, având în vedere că este stabilit și reglementat prin cadrul legal aplicabil și prin deciziile autorității tutelare, nefiind un indicator de eficiență operațională sau de performanță managerială în sens propriu.

Consiliul de Administrație subliniază că:

- obligația de monitorizare nu a fost ignorată, însă pentru anumite categorii de indicatori nu există date relevante sau mecanisme instituționale de colectare adaptate;
- indicatorii financiari și operaționali relevanți pentru activitatea societății au fost monitorizați și raportați integral, aceștia constituind baza evaluării performanței pentru anul 2025.

Consiliul de Administrație își exprimă angajamentul ca, ulterior primirii unui punct de vedere oficial din partea Autorității pentru Monitorizarea și Evaluarea Performanțelor Întreprinderilor Publice (AMEPIP) și/sau al clarificării cadrului metodologic aplicabil, să procedeze, în măsura aplicabilității indicatorilor la specificul activității societății, la:

- integrarea indicatorilor prevăzuți contractual în sistemul de raportare, în formă adaptată și fundamentată metodologic;

- dezvoltarea și adaptarea procedurilor interne de colectare, prelucrare și raportare a datelor aferente acestor indicatori;
- asigurarea trasabilității între indicatorii de performanță stabiliți contractual și raportările anuale, în limitele datelor disponibile și ale cadrului operațional al societății.

Implementarea acestor măsuri se va realiza etapizat, în funcție de clarificările instituționale primite și de posibilitățile operaționale de implementare la nivelul societății. Prezenta completare are rolul de a asigura transparența și conformitatea raportării în condițiile cadrului normativ în evoluție.

Din analiza activității desfășurate în perioada 01.01.2025-31.12.2025 comparativ cu anii precedenți rezulta o îmbunătățire a situației financiare a societății, caracterizată printr-o bună lichiditate și solvabilitate. Rata cheltuielilor de capital cu valoare zero indică o prudență în achiziția bunurilor de capital având în vedere contextul generat de limitările legislative.

6. Structura capitalului social la 31.12.2025

Nr crt	Denumire asociat	Nr. Parti sociale detinute la 31.12.2024	Procent detinut din capitalul social la 31.12.2024	Nr parti sociale detinute la 31.12.2025	Procent detinut din capitalul social la 31.12.2025
1	Judetul Buzau-prin Consiliul Judetean Buzau	29,400.00	100%	29,400.00	100%
TOTAL PROCENT DETINUT			100%		100%

7. EXPUNEREA ENTITATII LA RISCURI

Riscuri legate de principala activitatea de exploatare

Din procesul de ofertare se analizează toate riscurile ce pot apărea:

- ofertarea și angajarea unor noi proiecte pe termen mediu și lung către clienții tradiționali, cu putere financiară și susținere la nivel de actionariat.
- transmiterea de oferte competitive pentru parteneri, pentru a avea garanția atribuirii proiectelor;
- îmbunătățirea sistemului de asigurare a calității, precum și a nivelului calității lucrărilor/serviciilor realizate pentru eliminarea sau diminuarea situațiilor de refuz calitativ a recepțiilor lucrărilor;
- perfecționarea sistemului logistic pentru a se elimina riscurile de întârziere a prestațiilor către clienți.

Riscul de piață

Pe piața lucrărilor de infrastructură din România se manifestă o competiție puternică, datorită în primul rând prezentei pe piață a filialelor locale a unora dintre primele

companii la nivel mondial. Puterea financiara, experienta si know-how-ul acestor jucatori au creat astfel o piata in care daca nu investesti pierzi, iar pe termen mediu si lung, dispari.

Pentru a rezista presiunii concurentiale a celorlalti jucatori de pe aceasta piata, societatea intentioneaza sa initieze investitii mari in cresterea si modernizarea capacitatilor de exploatare.

Economia romaneasca este in tranzitie, existand nesiguranta cu privire la evolutia viitoare a politicii si dezvoltarii economice. Conducerea societatii nu poate prevedea schimbarile ce vor avea loc in Romania si efectele acestora asupra situatiei financiare, asupra rezultatului din exploatare si a fluxurilor de trezorerie a societatii.

Riscul de credit

Nu este cazul, societatea nu a angajat credite bancare sau de la alte entitati.

Societatea are la dispozitie excedent de resurse de finantare prin capitalizarea profitului precum si din capitalul social al firmei care este destinat in exclusivitate activitatii de investitii.

Riscul de insolvabilitate

In anul 2025 ca si in anii precedenti această categorie de risc nu a fost resimțită în activitatea firmei. Au fost luate urmatoarele măsuri la nivelul managementului firmei pentru creșterea gradului de solvabilitate, eliminându-se orice risc legat de intrarea în insolvabilitate:

- creșterea nivelului afacerii prin cresterea portofoliului de clienti cu risc mic de neincasare a creantelor;
- analiza și evaluarea partenerilor cărora se trimit oferte eliminând situația intrării în afaceri cu parteneri cu un grad ridicat de risc și ofertarea cu precădere la parteneri de prestigiu, fără riscuri financiare.

Riscul valutar

În cursul anului 2025 au existat momente cu volatilitate foarte mare pe piața valutară. Firma nu are operatiuni in valută, prin urmare riscul valutar s-a manifestat cu precădere la costul materialelor, combustibililor și serviciilor achiziționate, achiziții care au influențat în mod direct politica de prețuri a firmei.

Riscul de predictibilitate în legislația fiscală

În cursul anului au existat importante modificări ale legislației în domeniul fiscal, acțiunea acestor modificări legislative având un impact destul de puternic mai cu seamă în relația cu partenerii de afaceri. Modificările în domeniul legislației muncii și a impozitării muncii, creșterea nivelului salariului minim pe economie au un puternic impact în activitatea firmelor care au obligația alinierii contractelor colective încheiate cu reprezentanții salariaților, la aceste prevederi.

Creșterea peste prevederile inițiale ale salariilor din România, pun firmele din România într-o situație foarte grea în relația cu partenerii de afaceri care nu sunt dispuși să suporte aceste creșteri peste prevederile stabilite.

Pentru contracararea efectelor riscului de creștere mai accentuată a costurilor salariale fără impact major asupra profitabilității, s-au avut în vedere acțiuni de creștere a productivității muncii, prin motivarea personalului pentru a produce mai mult în vederea obținerii unui salariu mai mare.

8. PLANIFICARE ANUL 2026

Pentru anul 2026 Societatea Domenii Prest Serv SRL are în vedere următoarele activități principale pentru dezvoltarea capacității operationale”:

1. Efectuarea de lucrari de intretinere pe drumurile judetene si dezvoltarea unei structuri operationale eficiente pentru administrarea cladirilor si intretinerea infrastructurii rutiere prin constituirea unor echipe specializate.
2. *Mentinerea si dezvoltarea serviciilor care deservesc sediul administrativ al Consiliului Judetean Buzau dupa cum urmeaza:*
 - servicii de telefonie
 - servicii de control punct de acces
 - servicii de curatenie
 - servicii de tamplarie
 - servicii de intretinerea instalatiilor termice si sanitare
 - servicii de intretinerea instalatiilor electrice
3. *Administrarea Serviciului public de eliminare a deseurilor din construcții și demolări*
 - Sustinerea activitatii de colectarea DCD
 - Realizarea extinderii si imprejmuirii platformei de colectare
 - Sortarea, prelucrarea si valorificarea DCD in valoare previzionata de 205.000 lei.
4. *Activitati de peisagistica cu efectuarea urmatoarelor lucrari aflate in discutii avansate cu partenerii nostrii:*
 - Amenajare curte interioara si spatii exterioare ale Muzeului Judetean Buzau(Tabara de sculptura de la Magura), ale Spitalului Judetean Buzau, amenjare parcare Cabinete stomatologice situate pe str Christigii, etc.
5. Constituirea unei echipe de interventie si mentenanta pentru activitatile care includ lucrari pentru imobilele aflate in adminstrarea Consiliului Judetean Buzau, precum si servicii pentru terti.
6. Investitii in echipamente:
- 7.

NR CRT	DENUMIRE	Cantit.	Valoare fara TVA(lei)	Total fara TVA(lei)
1	Buldoexcavator JCB cu echipamente(cupa incarcare, excavare, forare gropi, lama zapada, perie colectoare, tocator vegetatie, placa compactoare)	1	905.766,00	905.766,00
2	Autocamion MAN Tgs	1	759.937,00	759.937,00
TOTAL				1.665.703,00

8. Resurse Umane si Salarizare:

- acordarea tichetelor de masa pentru toti angajatii
- asigurarea primelor la nivel de unitatea in valoare de 300 de lei/angajat cu ocazia sabatorilor legale
- respectarea Contractului Colectiv de Munca semnat si negociat pentru perioada 2026-2028.

**In numele CONSILIULUI DE ADMINISTRATIE
al Societății Domenii Prest Serv S.R.L.**

NEDELCU RADU - președinte _____

AMEVA HR. 2
LA HOY HR.

S.C. DOMENII PREST SERV S.R.L.
BOZAB
INTRAIRE Nr. 233
IESIRE
Ziua 15 Luna 04 Anul 2026



M B A
EXPERT CONSULTING
SERVICES

Societate cu Raspundere
Limitata

J40/18534/15.11.2004
CUI : 16940585

of

Str. Negoiu, Nr. 8, Bl. D14, Sc. 2,
Ap. 30, Sector 3,
Bucuresti ROMANIA
Tel: 0314072177 / Fax 0314092490
E-Mail: mbaoffice@rdslink.ro

DOMENII PREST SERV SRL

RAPORT DE AUDIT INDEPENDENT

pentru perioada 1 ianuarie 2025 – 31 decembrie 2025

Aprilie 2026



DOMENII PREST SERV SRL

In atenția Acționariatului

RAPORT DE AUDIT INDEPENDENT

La data de 31 decembrie 2025

Opinie

Am auditat situațiile financiare anexate ale societății DOMENII PREST SERV SRL, care cuprind bilanțul, contul de profit și pierdere, date informative și Situația activelor imobilizate pentru exercitiul încheiat la 31 decembrie 2025, împreună cu notele explicative la situațiile financiare.

Situațiile financiare menționate se referă la:

- Activ net/Total capitaluri: 4.068.145 RON
- Cifra de afaceri neta 5.878.401 RON
- Profitul/pierderea exercițiului financiar: 447.630 RON

1. In opinia noastră, situațiile financiare prezintă în mod cinstit, sub toate aspectele semnificative, poziția financiară a societății, contul de profit și pierdere la data de 31 decembrie 2025 în conformitate cu OMF nr. 1802/2014 cu modificările și completările ulterioare și alte acte normative cu privire la închiderea exercițiului financiar.



Baza pentru opinie

2. Am desfășurat auditul nostru in conformitate cu Standardele Internaționale de Audit ("ISA"). Responsabilitățile noastre in baza acestor standarde sunt descrise detaliat in secțiunea "Responsabilitățile auditorului într-un audit al situațiilor financiare" din raportul nostru. Suntem independenți față de Societate, conform cerințelor de etica profesionala relevante pentru auditul situațiilor financiare din Romania si ne-am îndeplinit celelalte responsabilități de etică profesională, conform acestor cerințe. Credem ca probele de audit pe care le-am obținut sunt suficiente si adecvate pentru a furniza o baza pentru opinia noastră.

Responsabilitățile conducerii si ale persoanelor responsabile cu guvernanta pentru situațiile financiare

3. Conducerea Societății este responsabilă pentru întocmirea situațiilor financiare care sa ofere o imagine fidela in conformitate cu OMFP nr. 1802/2014 si pentru acel control intern pe care conducerea îl considera necesar pentru a permite întocmirea de situații financiare lipsite de denaturări semnificative, cauzate fie de fraudă, fie de eroare.
4. In întocmirea situațiilor financiare, conducerea este responsabilă pentru evaluarea capacității Societății de a-si continua activitatea, pentru prezentarea, daca este cazul, a aspectelor referitoare la continuitatea activității și pentru utilizarea contabilității pe baza continuității activității, cu excepția cazului în care conducerea fie intenționează sa lichideze Societatea sau să oprească operațiunile, fie nu are nicio altă alternativă realistă în afara acestora.
5. Persoanele responsabile cu guvernanta sunt responsabile pentru supravegherea procesului de raportare financiara al Societății.

Responsabilitățile auditorului într-un audit al situațiilor financiare

6. Obiectivele noastre constau in obținerea unei asigurări rezonabile privind măsura in care situațiile financiare, în ansamblu, sunt lipsite de denaturări semnificative, cauzate fie de fraudă, fie de eroare, precum si in emiterea unui raport al auditorului care include opinia noastră. Asigurarea rezonabilă reprezintă un nivel ridicat de asigurare, dar nu este o garanție a faptului ca un audit desfășurat in conformitate cu ISA va detecta întotdeauna o denaturare semnificativă, dacă aceasta există. Denaturările pot fi cauzate fie de fraudă, fie de eroare și sunt considerate



semnificative daca se poate preconiza, in mod rezonabil, ca acestea, individual sau cumulat, vor influenta deciziile economice ale utilizatorilor, luate in baza acestor situatii financiare.

7. Ca parte a unui audit in conformitate cu ISA, exercitam raționamentul profesional si menținem scepticismul profesional pe parcursul auditului.
8. Un audit implică realizarea unor proceduri pentru obținerea evidentelor de audit referitoare la sumele și alte informații prezentate situațiile financiare. Procedurile selectate depind de raționamentul auditorului, inclusiv evaluarea riscurilor de apariție a erorilor semnificative in situațiile financiare datorate fie fraudei, fie erorii. In respectiva evaluare a riscurilor, auditorul analizează sistemul de control intern relevant pentru pregătirea și prezentarea corecta a situațiilor financiare ale entității cu scopul de a proiecta proceduri de audit adecvate în circumstanțele date, dar nu în scopul exprimării unei opinii referitoare la eficacitatea sistemului de control intern al entității.

Un audit consta, in același timp, in aprecierea politicilor contabile urmate si a estimărilor semnificative făcute de către conducere precum si evaluarea prezentării situațiilor financiare luate in ansamblul lor.

9. Comunicam persoanelor responsabile cu guvernanta, printre alte aspecte, aria planificata si programarea în timp a auditului, precum și principalele constatari ale auditului.

Raportul administratorilor

10. Angajamentul nostru a fost extins asupra revizuirii conformității Raportului Administratorilor cu situațiile financiare anuale ale societății pentru exercițiul financiar încheiat la 2025. Raportul administratorilor nu face parte integranta din situațiile financiare.
11. Administratorii sunt responsabili pentru intocmirea si prezentarea Raportului administratorilor in conformitate cu OMFP nr. 1802/2014, punctele 489-492 din Reglementarile contabile privind situatiile financiare anuale individuale si situatiile financiare anuale consolidate si pentru acel control intern pe care administratorii il considera necesar pentru a permite intocmirea si prezentarea Raportului



administratorilor care sa nu contina denaturari semnificative, datorate fraudei sau erorii.

12. Opinia noastră asupra situațiilor financiare întocmite la data de 31 decembrie 2025 nu acoperă raportul administratorilor. In raportul administratorilor, pentru exercițiul financiar încheiat la data de 31 decembrie 2025, nu am identificat informații financiare care sa fie eronate in mod semnificativ sau care să nu fie consecvente, în toate aspectele semnificative, cu informațiile prezentate în situațiile financiare ale societății **DOMENII PREST SERV SRL**

Alte aspecte

13. Acest raport este adresat exclusiv acționarilor Societății în ansamblu. Auditul nostru a fost efectuat pentru a putea raporta acționarilor Societății acele aspecte pe care trebuie să le raportăm într-un raport de audit financiar, și nu în alte scopuri. În măsura permisă de lege, nu acceptăm și nu ne asumăm responsabilitatea decât față de Societate și de acționarii acesteia, în ansamblu, pentru auditul nostru, pentru acest raport sau pentru opinia formată.
14. Situațiile financiare anexate nu sunt menite să prezinte poziția financiară, rezultatul operațiunilor și un set complet de note la situațiile financiare în conformitate cu reglementări și principii contabile acceptate în țara și jurisdicții altele decât România. De aceea, situațiile financiare anexate nu sunt întocmite pentru uzul persoanelor care nu cunosc reglementările contabile și legale din România, și anume Ordinul Ministrului Finanțelor Publice nr. 1802/2014 cu toate modificările și completările ulterioare.

MBA Expert Consulting Services S.R.L.

Înregistrat in Registrul public electronic ASPAAS
cu Nr. 557 /2005

Balescu Florin

Înregistrat in Registrul public electronic ASPAS
cu Nr. 2825

Autoritatea pentru Supravegherea Publica a
Activitatii de Audit Statutar (ASPAAS)
Firma de Audit: MBA EXPERT CONSULTING SERVICES SRL
Registrul Public Electronic: FA 557

Autoritatea pentru Supravegherea Publica a
Activitatii de Audit Statutar (ASPAAS)
Auditor financiar: BAILESCU FLORIN
Registrul Public Electronic: AF 2825

București 15 Aprilie 2026



M B A
EXPERT CONSULTING
SERVICES

Societate cu Raspundere
Limitata

J40/18534/15.11.2004
CUI : 16940585



Str. Negoiu, Nr. 8, Bl. D14, Sc. 2,
Ap. 30, Sector 3,
Bucuresti ROMANIA
Tel: 0314072177 / Fax 0314092490
E-Mail:mbaoffice@rdslink.ro

Auditor inregistrat in Registrul public electronic557

PROVIZIOANE PENTRU RISCURI SI CHELTUIELI IN ANUL 2025

Denumirea provizionului *)	Sold la inceputul exercitiului financiar	Transferuri **)		Sold la sfarsitul exercitiului financiar
		in cont	din cont	
0	1	2	3	4 = 1+2-3
Provizioane pentru clienti neincasati	0	0	0	0
Provizioane pt pierderi schimb valutar	0	0	0	0
Provizioane pentru riscuri si cheltuieli	0	0	0	0
Provizioane pentru deprecierea stocurilor si a productiei in curs de executie	0	0	0	0
Provizioane pentru cheltuieli legate de activitatea de service în perioada de garantie si alte cheltuieli privind garantia acordata clientilor	0	0	0	0
Provizioane pentru deprecierea creantelor	0	0	0	0
Provizioane pentru deprecierea conturilor de trezorerie	0	0	0	0
Provizioane pentru dezafectare imobilizari corporale si alte actiuni similare legate de acestea	0	0	0	0
Provizioane pentru restructurare	0	0	0	0
Provizioane pentru litigiile, amenzile si penalitatile, despagubirile, daunele si alte datorii incerte	0	0	0	0

In anul 2025 nu s-au constituit provizioane pentru deprecierea creantelor.

Director
Mihalache Gheorghe

Gheorghe
Mihalache

Semnat digital de Gheorghe
Mihalache
Data: 2026.03.24 15:50:14 +02'00'



Intocmit,
Virlian Adriana

Semnat digital de
Adriana Virlian
Data: 2026.03.23
12:14:18 +02'00'

DOMENII PREST SERV S.R.L.

NOTA EXPLICATIVA BILANT - NR. 3

REPARTIZAREA PROFITULUI *) IN ANUL 2025

DESTINATIA	SUMA
PROFIT NET DE REPARTIZAT :	447,630.50
rezerva legală**	26,066.78
acoperirea pierderii contabile din anii precedenți***	0.00
profit la dispozitia societății pentru investiții	0.00
dividende de plătit	0.00
rezerve aferente profit reinvestit	0.00
PROFIT NEREPARTIZAT :	421,563.72

Director
Mihalache Gheorghe

Gheorghe
Mihalache

Semnat digital de
Gheorghe
Mihalache
Data: 2026.03.24
16:11:48 +02'00'



Intocmit,
Virlian Adriana

Adrian
a Virlian

Semnat digital de
Adriana Virlian
Data: 2026.03.23
12:14:45 +02'00'

NOTA EXPLICATIVA BILANT - NR. 4

ANALIZA REZULTATULUI DIN EXPLOATARE IN ANUL 2025

Denumirea indicatorului	Exercitiu financiar	
	Precedent	Curent
0	1	2
1. Cifra de afaceri neta	5,296,516	5,878,401
2. Costul bunurilor vandute si al serviciilor prestate (3 + 4 + 5)	5,293,705	5,498,571
3. Cheltuielile activitatii de baza	5,293,705	5,498,571
4. Cheltuielile activitatilor auxiliare	0	0
5. Cheltuielile indirecte de productie	0	0
6. Rezultatul brut aferent cifrei de afaceri nete (1 - 2)	2,811	379,830
7. Cheltuielile de desfacere	0	0
8. Cheltuieli generale de administratie (nu sunt incluse in costul de desfacere)	0	0
9. Productia neterminata (711 creditor)	5,182	93,322
10. Productia din imobilizari proprii		
11. Alte venituri din exploatare	9,878	47,936
12. REZULTAT BRUT DIN EXPLOATARE =sum (rd 6: rd. 11)	17,871	521,088
13. Venituri financiare	245	247
14. Rezultatul brut (rd. 12 + rd. 13)	18,116	521,335

Director,
Mihalache Gheorghe



Gheorghe Mihalache
Semnat digital de
Gheorghe Mihalache
Data: 2026.03.24
15:53:35 +02'00'

Intocmit,
Virlian Adriana

Adriana Virlian
Semnat digital de
Adriana Virlian
Data: 2026.03.23
13:04:53 +02'00'

SITUATIA CREANTELOR SI DATORIILOR IN ANUL 2025

-lei-

Creanțe	Nr.	sold 31.12.2025	Termen de lichiditate	
			sub 1 an	peste 1 an
A		1=2+3	2	3
I.CREANȚE DIN ACTIVE IMOBILIZATE(ct.267)	1	463	463	0
Furnizori-debitori (ct.4091+ CT.4092)	2	0	0	0
Clienți(ct.411+413+418)	3	651,568	651,568	0
Creanțe personal și asigurări sociale (ct.425+4282+431+437+4382) - Concedii medicale de recuperat de la CJASS	4	62,610	62,610	0
Impozit pe profit(ct.441)	5	0	0	0
Taxa pe valoarea adăugată(ct.4424)	6	0	0	0
Alte creanțe cu statul și instituții publice(ct.4428+444+445+446+447+4482)	7	337	337	0
II. CREANȚE DIN ACTIVE CIRCULANTE	10	714,978	714,978	0
III.PROVIZIOANE PT. DEPRECIEREA CREANȚELOR	11	0	0	0
IV. CHELTUIELI INREGISTRATE IN AVANS(ct.471)	12	13,156	13,156	0
TOTAL CREANȚE(rd.1+10-11+12)	13	728,134	728,134	0

Datorii	Nr.	sold 31.12.2025	Termen de exigibilitate	
			sub 1 an	1 – 5 ani
B		1=2+3	2	3
I. Datorii financiare – total, din care:	14			
–credite bancare pe termen lung și	15			
–credite pe termen scurt(ct.512+519+5198)	16	0	0	0
–dobânzi aferente creditelor	17	0	0	0
–alte împrumuturi și datorii	18			
II.Alte datorii – total, din care:	19	432,497	413,245	
–furnizori–total(ct.401+403+404+405+408)	20	75,073	75,073	0
–clienți creditori(ct.419)	21	0	0	0
Datorii in legătură cu personalul și conturi asimilate(ct.421+423+426+427+4281)	22	138,863	138,863	
–datorii față de bugetul asigurărilor sociale(ct.431+437+4381+4481)	23	110,433	110,433	0
–datorii față de bugetele fondurilor speciale(ct.447+4481analitic)	24	122	122	0
–datorii față de bugetul de stat(ct.441+444+4423+4428+446+4481)	25	108,006	88,754	0
–creditori diverși(ct.462)	26	0	0	0
–datorii față de alți creditori (ct.+451+452+455+)	27	0	0	0
TOTAL DATORII(rd.14+19+28)	29	432,497	413,245	

Nu sunt clauze speciale legate de achitarea datoriilor .

Datoriile comerciale cuprind facturi emise pentru bunuri si servicii achizitionate pentru nevoile firmei si pentru desfasurarea activitatii curente.

Nu sunt constituite provizioane pentru datoriile societatii, toate datoriile sunt curente si respecta termenele contractuale.

director,

Mihalache Gheorghe

Gheorghe Mihalache
Semnat digital de
Gheorghe Mihalache
Data: 2026.03.24
15:57:11 +02'00'



intocmit,

Virlan Adriana

Adriana

Virlan

Semnat digital de
Adriana Virlan
Data: 2026.03.23
13:05:37 +02'00'

**Valoarea contabila a imprumuturilor pe termen lung, precum si a
imprumuturilor pe termen scurt la valoarea lor justa**

Scadentele imprumuturilor pe termen lung (cont 162):

Obligatii	Exercitiul financiar incheiat la data de	
	31.12.2024 (lei)	31.12.2025 (lei)
Institutiile bancare	NU ESTE CAZUL	NU ESTE CAZUL
Institutiile de leasing		
TOTAL		

Imprumuturile la institutiile de credit pe scadente (sold):

Obligatii	31.12.2024 (lei)	31.12.2025 (lei)
Sub 1 an	NU ESTE CAZUL	NU ESTE CAZUL
Intre 1 si 5 ani		
TOTAL		

Obligatii din leasing – valoarea platilor in cursul anului

Obligatii	31.12.2024 (lei)	31.12.2025 (lei)
Sub 1 an	NU ESTE CAZUL	NU ESTE CAZUL
Intre 1 si 5 ani		
TOTAL		

Sume datorate institutiilor de credit

Obligatii	31.12.2024 (lei)	31.12.2025 (lei)
Obligatii in cadrul contractelor de leasing financiar	NU ESTE CAZUL	NU ESTE CAZUL
Credite bancare pe termen lung		
TOTAL		

- ✓ Societatea nu are in derulare contracte pentru imprumuturi pe termen scurt si lung.
- ✓ Asociatii nu au adus aporturi pentru desfasurarea activitatii.

director,
Mihalache Gheorghe

Gheorghe Mihalache
Semnat digital de
Gheorghe Mihalache
Data: 2026.03.24
15:58:38 +02'00'



intocmit,
Virlan Adriana

Adriana Virlan
Semnat digital de
Adriana Virlan
Data: 2026.03.23
13:06:29 +02'00'

Nota 6: Principii si politici contabile

6.1 Principii contabile

Evaluarea posturilor cuprinse in situatiile financiare ale anului 2025 este în conformitate cu urmatoarelor principii contabile:

Principiul continuitatii activitatii - societatea isi va continua in mod normal functionarea intr-un viitor previzibil fara a intra in imposibilitatea continuarii activitatii si fara reducerea semnificativa a acesteia.

Principiul permanentei metodelor - aplicarea acelorasi reguli, metode, norme privind evaluarea, inregistrarea si prezentarea in contabilitate a elementelor patrimoniale, asigurand comparabilitatea in timp a informatiilor contabile.

Principiul prudentei - s-a tinut seama de toate ajustarile de valoare datorate deprecierilor de valoare a activelor, precum si de toate obligatiile previzibile si de pierderile potientiale care au luat nastere in cursul exercitiului financiar incheiat sau pe parcursul unui exercitiu anterior.

Principiul independentei exercitiului - au fost luate in considerare toate veniturile si cheltuielile exercitiului, fara a se tine seama de data incasarii sau efectuarii platii.

Principiul evaluarii separate a elementelor de activ si pasiv - in vederea stabilirii valorii totale corespunzătoare unei poziții din bilanț - s-a determinat separat valoarea fiecarui element individual de activ sau de pasiv.

Principiul intangibilitatii exercitiului - bilanțul de deschidere al exercitiului corespunde cu bilanțul de închidere al exercitiului precedent.

Principiul referitor la necompensari - valorile elementelor ce reprezintă active nu au fost compensate cu valorile elementelor ce reprezintă pasive, respectiv veniturile cu cheltuielile.

Principiul referitor la prevalența economicului asupra juridicului - informațiile prezentate în situațiile financiare reflectă realitatea economică a evenimentelor și tranzacțiilor, nu numai forma lor juridică.

Principiul referitor la pragul de semnificație - orice element care are o valoare semnificativă este prezentat distinct în cadrul situațiilor financiare.

6.2 Politici contabile semnificative

(a) Principiul continuității activității

Situațiile financiare sunt întocmite în ipoteza ca Societatea își va continua în mod normal funcționarea într-un viitor previzibil.

(b) Moneda de raportare

Situațiile financiare sunt întocmite și prezentate în lei.

(c) Bazele contabilității

Situațiile financiare au fost întocmite în conformitate cu Legea contabilității nr. 82/1991, republicată, cu modificările și completările ulterioare și cu prevederile cuprinse în reglementările contabile aprobate prin Ordinele Ministrului Finanțelor Publice nr. 1802/2014. Situațiile financiare cuprind:

- Bilant
- Cont de profit și pierdere
- Note explicative la situațiile financiare anuale
- Situația modificărilor capitalului propriu
- Situația fluxurilor de trezorerie pentru exercițiul financiar încheiat
- Raportul Consiliului de administrație
- Raportul auditorului independent

(d) Tranzacții în moneda străină

Nu este cazul.

(e) Imobilizări corporale

Active proprii

Imobilizările corporale sunt evidențiate la cost, mai puțin amortizarea cumulată și pierderile din depreciere.

Cheltuielile ulterioare de întreținere și reparații

Cheltuielile cu reparația sau întreținerea mijloacelor fixe efectuate pentru a restabili sau a menține valoarea acestor active sunt recunoscute în contul de profit și pierdere la data efectuării lor sau, în cazul reparațiilor capitale, conform deciziei emise de administratorul de patrimoniu privind stabilirea scadențarului pentru includerea reparațiilor pe costuri.

Amortizarea

Amortizarea este calculată pentru a diminua costul, mai puțin valoarea reziduală, cu rate egale pe toată durata de funcționare a mijloacelor fixe și a componentelor lor care sunt contabilizate separat. Metoda de amortizare este liniară, este inclusă în cheltuielile de exploatare conform Codului Fiscal. Durata normată este cea prevăzută în H.G. 2139/2004

Terenurile și imobilizările în curs nu se amortizează. Investițiile în curs se amortizează începând cu momentul punerii în funcțiune. Mijloacele fixe sunt amortizate începând cu luna următoare datei punerii în funcțiune.

(f) Imobilizările necorporale

Imobilizările necorporale achiziționate de Societate sunt prezentate la cost mai puțin amortizarea cumulată și deprecierea de valoare.

Amortizarea

Amortizarea este recunoscută în contul de profit și pierdere pe baza metodei liniare pe perioada de viață estimată a imobilizării necorporale.

Majoritatea imobilizărilor necorporale înregistrate de Societate este reprezentată de programe informatice dedicate. Acestea sunt amortizate liniar pe o perioadă de până la 3 ani.

(g) Stocuri

Stocurile sunt înregistrate în contabilitate la prețul de aprovizionare în cazul bunurilor aprovizionate de la terți și la costul efectiv în cazul produselor/serviciilor proprii (cont 331, 332, 345, 346)

Costul stocurilor se bazează pe principiul „Primul intrat - primul iese” și include cheltuielile ocazionate de achiziția acestora și aducerea în locația curentă. În cazul stocurilor produse de Societate și în cazul producției în curs, costul include o proporție corespunzătoare din cheltuielile indirecte în funcție de capacitatea normală de funcționare.

(h) Clienți și alte creanțe

Conturile de clienți și alte creanțe sunt evidențiate în bilanț la valoarea lor recuperabilă netă.

(i) Disponibilitățile bănești și alte echivalente

Disponibilitățile bănești includ conturile curente în lei și disponibilul din casă.

(j) Pierderi de valoare

Valoarea netă a activelor societății este analizată la data fiecărui bilanț pentru a determina posibilele scaderi de valoare.

(k) Capital social

Dividendele sunt recunoscute ca și datorii în perioada în care sunt aprobate. Societatea a creat rezerve de capital în limita de 5% din profitul brut, conform cerințelor legislației naționale.

(l) Furnizori și alte datorii

Conturile de furnizori și alte datorii sunt evidențiate la cost.

(m) Provizioane

Nu a fost cazul și nu s-au constituit provizioane pentru creanțe comerciale incerte. Nu s-au constituit provizioane pentru deprecierea stocurilor sau pentru restructurare.

(n) Recunoașterea veniturilor

Veniturile din vânzarea bunurilor/serviciilor sunt recunoscute în contul de profit și pierdere când riscurile și beneficiile asociate proprietății sunt transferate cumpărătorului. Societatea aplică principiul separării exercițiilor financiare pentru recunoașterea veniturilor și cheltuielilor.

(o) Impozitul pe profit

Impozitul pe profit se recunoaște în contul de profit și pierdere cu excepția elementelor care tin de capitalul social și care sunt prezentate în Situația Modificărilor în Capitalurile Proprii.

Impozitul curent este calculat pe baza rezultatului fiscal anual calculat, utilizand cota de impozit in vigoare la data bilantului.

(p) Parti afiliate

Partile se considera afiliate in cazul in care una din parti, fie prin proprietate, drepturi contractuale, relatii familiale sau de alta natura, are posibilitatea de a controla in mod direct sau de a influenta in mod semnificativ cealalta parte.

(q) Pensii si alte beneficii ulterioare pensionarii

În cursul normal al activității, Societatea face plăți fondurilor de stat pentru pensii si asigurari sociale de sanatate conform prevederilor legale. Aceste costuri sunt recunoscute în contul de profit și pierdere odată cu recunoașterea salariilor. Toți angajații Societății sunt membri ai planului de pensii al statului român. Societatea nu operează nici un alt plan de pensii sau de beneficii după pensionare și, deci, nu are nici un alt fel de alte obligații referitoare la pensii.

Director,
Mihalache Gheorghe

Gheorghe
Mihalache

Semnat digital
de Gheorghe
Mihalache
Data: 2026.03.24
15:59:36 +02'00'



Întocmit,
Virlan Adriana
Adriana
Virlan

Semnat digital
de Adriana Virlan
Data: 2026.03.23
13:07:23 +02'00'

DOMENII PREST SERV S.R.L.**NOTA EXPLICATIVA - NR. 7****PARTICIPATII SI SURSE DE FINANTARE (INFORMATII AFERENTE ANULUI FISCAL 2025)**

a) existenta oricaror certificate de participare, valori mobiliare, obligatiuni convertibile, cu prezentarea informatiilor cerute in Subsectiunea 8.2;									
Da.	-	Nu.	X	nu este cazul					
b) capital social subscris/patrimoniul entitatii;	2,940,000 lei								
c) numarul si valoarea totala a fiecarui tip de actiuni emise	Numar:		0	Valoare	0	Valoare	0	Valoare	0
d) actiuni rascumparabile:	NU ESTE CAZUL								
e) actiuni emise in timpul exercitiului financiar:	NU ESTE CAZUL								
f) obligatiuni emise:	NU ESTE CAZUL								
g) certificate de participare, valori mobiliare, obligatiuni convertibile	NU ESTE CAZUL								

La începutul anului 2025 capitalul social subscris si varsat al societatii era de 2.940.000 lei, impartit într-un numar de 29.400 parti sociale, cu valoarea nominala de 100 lei/actiune. Capitalul social nu a fost modificat in exercitiul financiar 2025.

DOMENII PREST SERV - nu are participatiuni in actiuni si parti sociale la alte societati, nu a cumparat si nu a emis obligatiuni in exercitiul 2025.

Capitalul social al Societatii la 31 decembrie 2025 este detinut de catre urmatoorii asociati:

Nr crt	Denumire asociat	Nr. Parti sociale detinute la 31.12.2024	Procent detinut din capitalul social la 31.12.2024	Nr parti sociale detinute la 31.12.2025	Procent detinut din capitalul social la 31.12.2025
1	Judetul Buzau-prin Consiliul Judetean Buzau	29,400.00	100%	29,400.00	100%
5					
TO			100%		100%

director,
Mihalache Gheorghe

intocmit,
Virlian Adriana
Adriana
Virlian



INFORMATII PRIVIND SALARIATII SI MEMBRII ORGANELOR DE ADMINISTRATIE, CONDUCERE SI SUPRAVEGHERE (informatii pentru anul fiscal 2025)

a) indemnizatii acordate membrilor organelor de administratie, conducere si de supraveghere:				valoare
Da.	-		X	
consiliul de administratie 3 membrii				104,652.00
director				172,078.00
b) obligatiile contractuale cu privire la plata pensiilor catre fostii membri ai organelor de administratie, conducere si supraveghere:				
valoarea totala a angajamentelor pentru fiecare categorie				nu este cazul
consiliul de administratie				nu este cazul
director				nu este cazul
c) valoarea avansurilor acordate membrilor organelor de administratie, conducere si de supraveghere in timpul exercitiului:				
*acordate in anul curent				0.00
*sold la 31.12.2025				0.00
d) valoarea creditelor acordate membrilor organelor de administratie, conducere si de supraveghere in timpul exercitiului:				
* rata dobanzii;				0.00
* principalele clauze ale creditului;				0.00
* suma rambursata pana la aceea data;				0.00
* obligatii viitoare de genul garantiilor asumate de entitate in numele acestora;				0.00
e) salariati:				
* numar mediu, cu defalcarea pe fiecare categorie:				57
personal TESA				10
salariati direct productivi				47
* cheltuieli cu salariile + tichete aferente exercitiului 2025;				3,502,414.00
* alte cheltuieli cu contributiile				90,323.00
total cheltuieli de natura salariilor				3,869,467.00

Societatea nu are obligatii contractuale de plata a pensiilor catre fostii directori si administratori si nu a acordat credite directorilor si administratorilor in cursul exercitiului financiar 2025.

director

Mihalache Gheorghe

Gheorghe
Mihalache

Semnat digital de
Gheorghe Mihalache
Data: 2026.03.24
16:01:25 +02'00'



intocmit,

Virlean Adriana
Adriana
Virlean

Semnat digital de
Adriana Virlean
Data: 2026.03.23
13:09:01 +02'00'

NOTA EXPLICATIVA - NR. 9

**EXEMPLE DE CALCUL SI ANALIZA
PRINCIPALILOR INDICATORI ECONOMICO-FINANCIARI PENTRU 2025**

1. Indicatori de lichiditate:

a) Indicatorul lichiditatii curente (indicatorul capitalului circulant)

$$\frac{\text{Active curente (Indicatorul capitalului circulant)}}{\text{Datorii curente}} = \frac{3,675,182}{432,499} = 8.50$$

* valoarea recomandata acceptabila - in jurul valorii de 2;

* ofera garantia acoperirii datoriilor curente din activele curente.

b) Indicatorul lichiditatii imediate (indicatorul test acid)

$$\begin{aligned} \text{Active curente - Stocuri (Indicatorul test acid)} &= \frac{\text{Active curente} - \text{Stocuri}}{\text{datorii pe termen scurt}} \\ &= \frac{3,675,182 - 172,846}{432,499} = 8.10 \end{aligned}$$

Lichiditatea intermediara masoara capacitatea companiei de a plati datoriile pe termen scurt utilizand activele cu cel mai mare grad de lichiditate din bilant. Valoarea optima pentru acest indicator este in general 0.7, activele cu lichiditate mare, si anume numerarul, investitiile pe termen scurt si creantele fiind in acea situatie suficiente pentru a acoperi datoriile pe termen scurt, indiferent de valoarea reala a stocurilor.

2. Indicatori de risc:

a) Indicatorul gradului de indatorare

$$\frac{\text{Capital imprumutat}}{\text{Capital propriu}} = \frac{0}{4,068,145} = 0$$

Grad de indatorare a capitalului

$$\frac{\text{Capital imprumutat}}{\text{Capital angajat}} = \frac{0}{4,068,145} = 0$$

unde:

* capital imprumutat = credite peste un an;

* capital angajat = capital imprumutat + capital propriu.

b) Indicatorul privind acoperirea dobanzilor - determina de cate ori entitatea poate achita cheltuielile cu dobanda.

Cu cat valoarea indicatorului este mai mica, cu atat pozitia entitatii este considerata mai riscanta.

$$\frac{\text{Profit inaintea platii dobanzii si impozitului pe profit}}{\text{Cheltuieli cu dobanda}} = \frac{521,335}{0} = \text{nu este cazul}$$

SOCIETATEA NU A ANGAJAT CREDITE BANCARE SAU ALTE OBLIGATII FINANCIARE prin urmare indicatorii de risc privind capitalul imprumutat nu se calculeaza.

3. Indicatori de activitate (indicatori de gestiune) - furnizeaza informatii cu privire la:

* Viteza de rotatie a debitorilor-clienti (perioada de recuperare a creanțelor)

* calculeaza eficacitatea entitatii in colectarea creanțelor sale;

* exprima numarul de zile pana la data la care debitorii isi achita datoriile catre entitate.

$$\frac{\text{Sold mediu clienti}}{\text{Cifra de afaceri}} \times 365 = \frac{811,804}{5,878,401} \times 365 = 50.41$$

O valoare in crestere a indicatorului poate indica probleme legate de controlul creditului acordat clientilor si, in consecinta, creante mai greu de incasat (clienti rau platnici).

Calculeaza eficacitatea persoanei juridice in colectarea creantelor sale.

Exprima numarul de zile pana la data la care debitorii isi achita datoriile catre persoana juridica.

Calculul indicatorului releva faptul ca media de incasare a creantelor este de 50.53 zile de la data emiterii facturii de livrare/prestare.

* Viteza de rotatie a creditelor-furnizor (perioada de recuperare a creanțelor) - aproximeaza numarul de zile de creditare pe care entitatea il obtine de la furnizorii sai. In mod ideal ar trebui sa includa doar creditorii comerciali.

$$\frac{\text{Sold mediu furnizori}}{\text{Cifra de afaceri}} \times 365 = \frac{55,218}{5,878,401} \times 365 = 3.43$$

Pentru aproximarea achizițiilor se poate utiliza costul vanzarilor sau cifra de afaceri.

Indicatorul exprima numarul de zile de creditare pe care entitatea il obtine de la furnizorii sai

Nu este un indicator relevant în cazul Domenii Prest Serv SRL întrucât cea mai mare pondere în costul prestațiilor efectuate de entitate îl reprezintă manopera.

* Viteza de rotatie a activelor imobilizate - evalueaza eficacitatea managementului activelor imobilizate prin examinarea valorii cifrei de afaceri generate de o anumita cantitate de active imobilizate

$$\frac{\text{Cifra de afaceri}}{\text{Active imobilizate}} = \frac{5,878,401}{825,462} = 7.12$$

Indicatorul exprima numarul de rotatii efectuate de activele imobilizate pentru realizarea cifrei de afaceri. De asemenea, se evalueaza eficienta managementului activelor imobilizate prin examinarea valorii cifrei de afaceri generate prin exploatarea acestora.

* Viteza de rotatie a activelor totale

$$\frac{\text{Cifra de afaceri}}{\text{Total active}} = \frac{5,878,401}{4,500,644} = 1.31$$

Indicatorul evalueaza eficienta managementului activelor totale prin examinarea valorii cifrei de afaceri generate de activele entitatii.

4. Indicatori de profitabilitate - exprima eficienta entitatii in realizarea de profit din resursele disponibile:

a) Rentabilitatea capitalului angajat - reprezinta profitul pe care il obtine entitatea din banii investiti in afacere:

$$\frac{\text{Profit inaintea platii dobanzii si impozitului pe profit}}{\text{Capital angajat}} = \frac{521,335}{4,068,145} = 12.82$$

unde capitalul angajat se refera la banii investiti in entitate atat de catre actionari, cat si de creditorii pe termen lung, si include capitalul propriu si datoriile pe termen lung sau active totale minus datoriile curente.

b) Marja bruta din vanzari

$$\frac{\text{Profitul brut din vanzari}}{\text{Cifra de afaceri}} \times 100 = \frac{521,335}{5,878,401} \times 100 = 8.87$$

O scadere a procentului poate scoate în evidenta faptul ca entitatea nu este capabila sa isi controleze costurile sau sa obtina pretul de vanzare optim.

5. Productivitatea muncii:

$$\frac{\text{Cifra de afaceri}}{\text{Numarul mediu de salariati}} = \frac{5,878,401}{57} = 103,129.84$$

exprima valoarea medie a veniturilor din prestatii obtinute de un salariat in exercitiul financiar.

6. Solvabilitatea patrimoniala:

$$\frac{\text{Capitaluri proprii}}{\text{Activ bilantier}} \times 100 = \frac{4,068,145}{4,500,644} \times 100 = 90.39$$

Rata solvabilității generale reflectă gradul în care datoriile totale sunt acoperite de către activele totale ale firmei.



nota explicativa nr.9 continuare

ANALIZA PRINCIPALILOR INDICATORI ECONOMICO-FINANCIARI PENTRU 2025 - explicatii privind modul de abordare a rezultatelor din calcul

Indicatori de lichiditate

Indicatorul lichiditatii curente, respectiv indicatorul lichiditatii imediate exprima de cate ori se cuprind datoriile curente in activele curente, respectiv in active curente mai putin stocuri. Valorile obtinute sunt mai mari in comparatie cu cele recomandate (in jur de 2), reflectand o capacitate mare a societatii de acoperire a datoriilor curente din activele curente. Aceasta valoare este determinata de disponibilitatile existente in contul curent la 31.12.2025.

Indicatorul privind acoperirea dobanzilor reflecta de cate ori pot fi acoperite cheltuielile cu dobanda din profitul inaintea dobanzii si impozitului. Cu cat valoarea indicatorului este mai mare cu atat pozitia societatii este considerata mai putin riscanta.

Acest indicator nu a fost calculat intrucat societatea nu a angajat credite si nu inregistreaza cheltuieli cu dobanzile si penalitatile.

Indicatori de activitate (de gestiune)

Numarul de zile de stocare indica numarul de zile pentru care bunurile sunt stocate in unitate.

Numarul de zile debite – clienti – exprima numarul de zile pana la data la care debitorii isi achita datoriile catre societate si arata astfel eficacitatea societatii in colectarea creantelor sale.

Numarul de zile a creditorilor – furnizori – exprima numarul de zile de creditare pe care societatea il obtine de la furnizorii sai.

Viteza de rotatie a activelor imobilizate in cifra de afaceri evalueaza eficienta managementului activelor imobilizate prin examinarea valorii cifrei de afaceri generate prin exploatarea acestora.

Viteza de rotatie a activelor totale in cifra de afaceri evalueaza eficienta managementului activelor totale prin examinarea valorii cifrei de afaceri generate de activele societatii.

Indicatorii de activitate sunt in limite normale, fara a inregistra variatii semnificative de comparativ cu anul 2024.

Indicatori de profitabilitate

Rentabilitatea capitalului angajat reprezinta profitul pe care il raporteaza societatea la o unitate de resurse investite.

DIRECTOR

MIHALACHE GHEORGHE

**Gheorghe
Mihalache**

Semnat digital de
Gheorghe Mihalache
Data: 2026.03.24
16:03:29 +02'00'



Intocmit,

**Virlian Adriana
Adriana
Virlian**

Semnat digital de
Adriana Virlian
Data: 2026.03.23
13:10:40 +02'00'

DOMENII PREST SERV SRL
C.U.I. 33093065
NOTA EXPLICATIVA - NR. 10

ALTE INFORMATII CU PRIVIRE LA ANUL FISCAL 2025

a) Informatii cu privire la prezentarea entitatii raportoare	
SC Domenii Prest Serv SRL - cu sediul in Jud. Buzău , loc. Buzău, este persoană juridică română, funcționează sub regimul juridic de societate comercială cu răspundere limitată și își desfășoară activitatea în conformitate cu legislația română aplicabilă în vigoare coroborat cu prevederile Actului Constitutiv. Evidențele contabile ale societății se țin în limba română și în moneda națională.	
Societatea a desfășurat activități de întreținere clădiri conform contractului de delegare încheiat cu UAT Judetul Buzau, diverse activități de întreținere a drumurilor județene și activități de tratare și eliminare a deșeurilor nepericuloase. Pe viitor se va desfășura aceeași activitate, la sediul societății și la punctele de lucru declarate.	
b) Informatii privind relatiile entitatii cu filiale, entitatile asociate sau cu alte entitati in care se dețin participatii.	
Societatea are un contract de delegare încheiat cu asociatul unic UAT Buzau	
c) Bazele de conversie utilizate pentru exprimarea în moneda națională a elementelor de activ și de pasiv, a veniturilor și cheltuielilor evidențiate inițial într-o monedă străină.	
nu este cazul	
d) Informatii referitoare la impozitul pe profit:	
* proporția în care impozitul pe profit afectează rezultatul din activitatea curentă și rezultatul din activitatea extraordinară;	14.14%
* reconcilierea dintre rezultatul exercițiului și rezultatul fiscal, așa cum este prezentat în declarația de impozit;	S-a întocmit declarația anuală privind impozitul pe profit conform balanței de verificare și situațiilor financiare anuale.
* măsura în care calcularea profitului sau pierderii exercițiului financiar a fost afectată de o evaluare a elementelor care, prin derogare de la principiile contabile generale și regulile contabile de evaluare, a fost efectuată în exercițiul financiar curent sau într-un exercițiu financiar precedent în vederea obținerii de facilități fiscale;	nu este cazul
* impozitul pe profit rămas de recuperat.	0
e) Cifra de afaceri:	
* pe segmente de activități	Produse reziduale 1,938.00 Servicii 5,876,463 Producție 0.00
* pe piețe geografice.	Romania Romania Romania
f) Evenimentele ulterioare datei bilanțului care au importanță încăl reprezentarea lor ar putea afecta capacitatea utilizatorilor situațiilor financiare de a face evaluări și de a lua decizii corecte - informații pentru fiecare categorie semnificativă de astfel de evenimente:	
* natura evenimentului:	In data de 20.01.2026 s-au facturat penalități de întârziere către CJ BUZAU, conform dispoziției ANAF nr 457/18.12.2025
* estimare a efectului financiar sau mențiune conform căreia estimarea nu poate să fie făcută.	
g) Explicații despre valoarea și natura:	
* veniturilor și cheltuielilor extraordinare;	nu este cazul
* veniturilor și cheltuielilor înregistrate în avans - în situația în care acestea sunt semnificative.	Cheltuielile în avans reprezintă asigurări (RCA) și taxe pentru circulația pe drumurile publice cu termen de exigibilitate în anul 2026. Valoarea cheltuielilor anticipate este de 13155.59 lei

h) Ratele achitate in cadrul unui contract de leasing.	
i) Leasing financiar - informatii:	
* descriere generala a contractelor semnificative de leasing;	nu este cazul
* dobanda de incasat aferenta perioadelor viitoare.	nu este cazul
1. Leasing financiar - evidential: Descriere generala a contractelor importante de leasing:	
* existenta si conditiile optiunilor de reinnoire sau cumparare;	nu este cazul
* restrictiile impuse prin contractele de leasing, cum ar fi cele referitoare la datorii suplimentare si alte d	nu este cazul
2. Leasing financiar - evidential: dobanda de platit aferenta perioadelor viitoare	nu este cazul
j) Onorariile platite auditorilor/cenzorilor si onorariile platite pentru alte servicii de certificare, servicii de consultanta fiscala si alte servicii decat cele de audit.	
servicii audit: 7000 lei pentru anul 2024, servicii consultanta financiara 30000 lei	
k) Efectele comerciale scontate neajunse la scadenta.	
nu este cazul	
l) Atunci cand suma de rambursat pentru datorii este mai mare decat suma primita, diferenta se prezinta in notele explicative.	
nu este cazul	
m) Datoriile probabile si angajamentele acordate.	
nu este cazul	
n) Angajamentele sub forma garantiilor de orice fel trebuie, in cazul in care nu exista obligatia de a le prezenta ca datorii, sa fie in mod clar prezentate in notele explicative, si trebuie facuta distinctie intre diferitele tipuri de garantii recunoscute de legislatia nationala. De asemenea, trebuie facuta o prezentare separata a oricarei garantii valorice care a fost prevazuta. Angajamentele de acest tip care exista in relatia cu entitatile afiliate trebuie prezentate distinct.	
nu este cazul	
o) Daca un activ sau o datorie are legatura cu mai mult de un element din formatul de bilanț, relatia sa cu alte elemente trebuie prezentata in notele explicative, daca o asemenea prezentare este esentiala pentru intelegerea situatiilor financiare anuale.	
nu este cazul	
p) Orice detalieri a elementelor din situatiile financiare anuale, atunci cand aceste elemente sunt semnificative si sunt relevante utilizatorii situatiilor financiare.	
nu este cazul	

Cheltuielile nedeductibile luate in calculul profitului impozabil inregistrate de societate in anul 2025 sunt:	
* Cheltuieli cu impozitul pe profit	73,705.00
* alte cheltuieli nedeductibile	33.00
* Amenzi penalitati	28.00
* cheltuieli cu sponsorizarile	0.00
Total cheltuieli nedeductibile	73,766.00

Legislatia fiscala in Romania si aplicarea in practica a masurilor fiscale nu sunt intotdeauna clare, se schimba frecvent si fac obiectul unor interpretari, uneori diferite, ale diferitelor autoritati.
Cota impozitului pe profit in vigoare la 31 decembrie 2025 este de 16%.

Director
MIHALACHE GHEORGHE

Gheorghe
Mihalache

Semnat digital de
Gheorghe
Mihalache
Data: 2026.03.24
16:04:19 +02'00'



Intocmit,
Virian Adriana

Adriana
Virian

Semnat digital de Adriana Virian
Data: 2026.03.23 13:13:37 +02'00'

DOMENII PREST SERV S.R.L.

Nota 11 - Stocuri

<i>Denumire</i>	31.12.2024	31.12.2025
MATERII PRIME	428	-
MATERIALE CONSUMABILE	142	622
COMBUSTIBILI	2,430	2,494
PIESE DE SCHIMB	-	-
MATERIALE AUXILIARE	60,614	54,322
OBIECTE DE INVENTAR	1,016	1,016
PRODUSE FINITE	9,703	-
PRODUSE REZIDUALE	111	78
lucrari in curs de executie	11,256	114,315
Total stocuri	85,699	172,845

Nota 12 - Disponibilitati banesti

<i>Lei</i>	31.12.2024	31.12.2025
CONT CURENT BCR BUZAU	1,919,015	2,729,696
CONT CURENT TREZORERIE	5,379	15,130
CONT CURENT TREZORERIE GARANTIE CTR. DELEG	10,141	8,810
CONT CURENT GARANTII gestionari	19,216	9,340
CONT CARD atasat de contul curent	3,434	9,882
DISPONIBILITATI IN LEI	1,074	1,345
	0	0
Numerar si conturi asimilate	1,958,258	2,774,204

director,
Mihalache Gheorghe

**Gheorghe
Mihalache**

Semnat digital de
Gheorghe Mihalache
Data: 2026.03.24
16:05:05 +02'00'



intocmit,

Virlean Adriana
Adriana
Virlean

Semnat digital de
Adriana Virlean
Data: 2026.03.23
13:12:24 +02'00'

Nota 13 - Investitii financiare pe termen scurt

La data de 31 decembrie 2025 societatea nu are investitii financiare pe termen scurt

Nota 14 - Parti afiliate

DOMENII PREST SERV S.R.L. nu are asocieri cu alte intreprinderi, nu detine titluri de participare strategica la alte societati comerciale.

14.1 Tranzactii cu parti afiliate

La 31 decembrie 2025 societatea a avut relatii cu parti afiliate astfel :

DATORII :

Chirie spatiu str. N. Balcescu nr. 44 = 1.573 lei

Chirie spatiu str. Chiristigii nr. 3 = 12.892 lei

Chirie spatiu str. Transilvaniei nr. 403 = 37.692 lei

CREANTE

Prestatii = 6.151.873,41 lei in crestere fata de 5.794.155,51 lei inregistrati in anul 2024.

REDEVENTA:

redeventa contracte delegare = 11.361,32 lei.

14.2 Situatia soldurilor rezultate din vanzarea/cumpararea de bunuri si servicii

Datoriile societatii catre asociatul unic:

0 – societatea nu inregistreaza datorii in sold.

Creantele de incasat de la asociatul unic:

sold 31.12.2025 = 577.110,89 lei

Situatia imprumuturilor de la parti afiliate:

- Nu sunt detinute imprumuturi de la parti afiliate.

Director:

Mihalache Gheorghe

Gheorghe
Mihalache

Semnat digital de
Gheorghe
Mihalache
Data: 2026.03.24
16:05:47 +02'00'



Intocmit:

Virlan Adriana

Adriana
Virlan

Semnat digital de
Adriana Virlan
Data: 2026.03.23
13:13:11 +02'00'

NOTA EXPLICATIVA NR. 15.

MANAGEMENTUL RISCURILOR

Managementul riscului este o activitate care trebuie efectuată de fiecare agent economic, permanent, pentru se lua decizii imediate, moment în care trebuie analizate potențialele riscuri precum și măsurile gândite pentru atenuarea efectelor acestora.

Riscuri legate de principala activitatea de exploatare

Este un domeniu important al activității firmei și de aceea încă din procesul de ofertare se analizează toate riscurile ce pot apărea, cum ar fi:

- ofertarea și angajarea unor noi proiecte pe termen mediu și lung către clienții tradiționali, cu putere financiară și susținere la nivel de actionariat.
- transmiterea de oferte competitive pentru parteneri, pentru a avea garanția atribuirii proiectelor;
- îmbunătățirea sistemului de asigurare a calității, precum și a nivelului calității lucrărilor/serviciilor realizate pentru eliminarea sau diminuarea situațiilor de refuz calitativ a receptiilor lucrărilor;
- perfecționarea sistemului logistic pentru a se elimina riscurile de întârziere a prestațiilor către clienți.

Riscul de piata

Pe piata lucrărilor de infrastructura din Romania se manifesta o competitie puternica, datorita in primul rand prezentei pe piata a filialelor locale a unora dintre primele companii la nivel mondial. Puterea financiara, experienta si know-how-ul acestor jucatori au creat astfel o piata in care daca nu investesti pierzi, iar pe termen mediu si lung, dispari.

Pentru a rezista presiunii concurențiale a celorlalti jucatori de pe aceasta piata, societatea intentioneaza sa initieze investitii mari in cresterea si modernizarea capacitatilor de exploatare.

Economia romaneasca este in tranzitie, existand nesiguranta cu privire la evolutia viitoare a politicii si dezvoltarii economice. Conducerea societatii nu poate prevedea schimbarile ce vor avea loc in Romania si efectele acestora asupra situatiei financiare, asupra rezultatului din exploatare si a fluxurilor de trezorerie a societatii.

Riscul de credit

Nu este cazul, societatea nu a angajat credite bancare sau de la alte entitati.

Societatea are la dispozitie excedent de resurse de finantare prin capitalizarea profitului precum si din capitalul social al firmei care este destinat in exclusivitate activitatii de investitii.

Riscul de insolvabilitate

In anul 2025 ca si in anii precedenti această categorie de risc nu a fost resimțită în activitatea firmei. Au fost luate măsuri la nivelul managementului firmei pentru creșterea gradului de solvabilitate, eliminându-se orice risc legat de intrarea în insolvabilitate. A fost urmărită lună de lună lichiditatea curentă a firmei, factorii de

decizie fiind permanent informați de evoluția acestui indicator. Măsurile luate în acest scop pentru reducerea și chiar eliminarea riscului de insolvabilitate au fost:

- creșterea nivelului afacerii prin creșterea portofoliului de clienți cu risc mic de neincasare a creanțelor;
- analiza și evaluarea partenerilor cărora se trimit oferte eliminând situația intrării în afaceri cu parteneri cu un grad ridicat de risc și ofertarea cu precădere la parteneri de prestigiu, fără riscuri financiare.

Riscul valutar

În cursul anului 2025 au existat momente cu volatilitate foarte mare pe piața valutară. Firma nu are operațiuni în valută, prin urmare riscul valutar s-a manifestat cu precădere la costul materialelor și serviciilor achiziționate, achiziții care au influențat în mod direct politica de prețuri a firmei.

Riscul de predictibilitate în legislația fiscală

În cursul anului au existat importante modificări ale legislației în domeniul fiscal, acțiunea acestor modificări legislative având un impact destul de puternic mai cu seamă în relația cu partenerii de afaceri. Modificările în domeniul legislației muncii și a impozitării muncii, creșterea nivelului salariului minim pe economie au un puternic impact în activitatea firmelor care au obligația alinierii contractelor colective încheiate cu reprezentanții salariaților, la aceste prevederi.

Creșterea peste prevederile inițiale ale salariilor din România, pun firmele din România într-o situație foarte grea în relația cu partenerii de afaceri care nu sunt dispuși să suporte aceste creșteri peste prevederile stabilite.

Pentru contracararea efectelor riscului de creștere mai accentuată a costurilor salariale fără impact major asupra profitabilității, s-au avut în vedere acțiuni de creștere a productivității muncii, prin motivarea personalului pentru a produce mai mult în vederea obținerii unui salariu mai mare.

Riscul de furt

Fenomenele de furt din patrimoniul firmei sunt foarte rare sau chiar au fost eliminate. Măsurile de control susținute de un sistem de verificare în timp real a stocurilor au avut efecte pozitive în combaterea riscului de furt.

Managementul riscului este o activitate care trebuie efectuată de fiecare agent economic, permanent pentru se lua decizii imediate, moment în care trebuie analizate potențialele riscuri precum și măsurile gândite pentru atenuarea efectelor acestora.

Director:

Mihalache Gheorghe

Gheorghe
Mihalache
e

Semnat digital
de Gheorghe
Mihalache
Data: 2026.03.24
16:06:30 +02'00'



Intocmit:

Virlan Adriana
Adriana
Virlan

Semnat digital de
Adriana Virlan
Data: 2026.03.23
13:14:06 +02'00'

NOTE EXPLICATIVE LA SITUAȚIILE FINANCIARE
Pentru exercițiul financiar încheiat la 31.12.2025

SITUAȚIA MODIFICĂRILOR CAPITALURILOR PROPRII

denumirea elementelor de capital	sold la începutul exercitiului financiar	creșteri	reduceri	sold la sfârșitul exercitiului financiar
capital social	2.940.000,00	0.00	0.00	2.940.000,00
rezerve legale	71.148,32	26.066,78	0.00	97.215,10
alte rezerve	428.127,12	6.079,45	0.00	434.206,57
Rezerve din profitul reinvestit	175.160,88	0.00	0.00	175.160,88
rezultatul reportat	0.00	13.079,45	13.079,45	0.00
profitul exercitiului curent	13.985,26	6.223.630,02	5.789.984,78	447.630,50
repartizarea profitului	- 905,81	-26.066,78	-905,81	-26.066,78
total capital	3.627.515,77	6.242.788,92	5.802.158,42	4.068.146,27

Modificarea capitalurilor proprii:

Comparativ cu exercitiul financiar precedent societatea a înregistrat o scădere a capitalurilor proprii prin următoarele mișcări patrimoniale:

- Rezerva legala s-a majorat cu 5% din valoarea profitului brut contabil al anului 2025, respectiv cu 26066,78 lei.
- Majorarea profitului exercitiului curent cu 433.645,24 lei fata de nivelul celui din 2024
- Diminuarea contului „Repartizarea profitului” cu 905,81 lei prin închiderea contului de profit și pierdere aferent anului 2024 și crearea rezervei legale pentru anul 2025 în suma de 26.066,78 lei
- Majorarea altor rezerve cu suma de 6.079,45 lei conform deciziei asociatului unic

Rezultatul exercitiului financiar 2025 este profit în valoare de 447.630,50 lei și a fost repartizat pe următoarele destinații:

- Rezerva legala 26.066,78 lei
- Pentru diferența de profit net în valoare de 421.563,72 lei propunem repartizarea sumei de 223.815 lei la dividende convenite asociatului unic pentru anul 2025 și a sumei de 197.748,72 la rezerve pentru finanțare conform Hotărârii privind aprobarea bilanțului anului 2025.

Director:
Mihalache Gheorghe

Gheorghe
Mihalache

Semnat digital de
Gheorghe Mihalache
Data: 2026.03.24
16:07:37 +02'00'



Intocmit:
Virlian Adriana
Adriana
Virlian

Semnat digital de
Adriana Virlian
Data: 2026.03.23
13:15:00 +02'00'

DOMENII PREST SERV S.R.L.

C.U.I. 33093065

NR. REG. COM. J10/317/2014

SITUATIA FLUXULUI DE NUMERAR

nr. crt.	anul 2025	valoare
1	sold initial de numerar	1,958,258
2	incasari	
3	incasari din activitatea de exploatare	7,416,437
4	alte incasari din activitatea firmei(incasare co necuvenit)	1,187
5	vinzari de active alte incasari din activ extraordinara	0
6	venituri financiare	247
7	concedii medicale CASS	110,716
8	TOTAL INCASARI curente	7,528,587
9	plati	
10	achizitii de la furnizori	1,739,411
11	chirii	52,157
12	asigurari	19,396
13	cheltuieli salarii brute, indemnizatii brute, retrageri garantii gestionari,	2,142,831
14	TVA+impozit pe profit+ varsaminte pt. fondul de handicap. Contributia asiguratorie de munca	1,183,915
15	impozite si taxe locale	12,451
16	Alte cheltuieli sociale	14,000
17	cheltuieli cu redeventa	11,361
18	retrageri de numerar de catre actionari+dividende	7,000
19	contributii sociale(cas, cass, imp sal)	1,512,623
20	Cheltuieli cu comisioanele bancare	12,395
21	decontare transport salriati	5,100
22	TOTAL PLATI curente	6,712,641
23	SOLD FINAL DE NUMERAR sold final	2,774,204

director,
Mihalache Gheorghe

intocmit,
Virlan Adriana

Adriana
Virlan

Semnat digital de
Adriana Virlan
Data: 2026.03.23
13:15:36 +02'00'

Gheorghe
Mihalache

Semnat digital de
Gheorghe Mihalache
Data: 2026.03.24
16:08:20 +02'00'



Bifati numai
dacă
este cazul:

<input type="checkbox"/>	Mari Contribuabili care depun bilanțul la București
<input type="checkbox"/>	Sucursala
<input type="checkbox"/>	GIE - grupuri de interes economic
<input type="checkbox"/>	Activ net mai mic de 1/2 din valoarea capitalului subscris

 An Semestru Anul **2025**

Suma de control 2.940.000

Entitatea DOMENII PREST SERV SRL

Adresa

Județ	Sector	Localitate			
Buzau		BUZAU			
Strada	Nr.	Bloc	Scara	Ap.	Telefon
CHIRISTIGII	3	-	-	-	0238437832

Număr din registrul comerțului J2014000317103

Cod unic de înregistrare 3 3 0 9 3 0 6 5

Forma de proprietate 35--Societati cu raspundere limitata

Cod LEI (Legal Entity Identifier, conform ISO 17442)

 CAEN 2024 CAEN 2025

Activitatea preponderenta (cod si denumire clasa CAEN)

Activitatea preponderenta efectiv desfasurata (cod si denumire clasa CAEN)

4211--Lucrari de constructii a drumurilor si autostrazilor

8121--Activitati generale de curatenie a cladirilor

Situatii financiare anuale

(entități al căror exercițiu financiar coincide cu anul calendaristic)

<input checked="" type="radio"/> Entități mijlocii, mari și entități de interes public	<input checked="" type="checkbox"/> Entități de interes public
<input type="radio"/> Entități mici	<input type="checkbox"/> ?
<input type="radio"/> Microentități	

Raportări anuale

<input type="checkbox"/>	1. entitățile care au optat pentru un exercițiu financiar diferit de anul calendaristic , cf.art. 27 din <i>Legea contabilității nr. 82/1991</i>
<input type="checkbox"/>	2. persoanele juridice aflate în lichidare , potrivit legii
<input type="checkbox"/>	3. subunitățile deschise în România de societăți rezidente în state aparținând Spațiului Economic European
<input type="checkbox"/>	4. sediile permanente ale persoanelor juridice cu sediul în Spațiul Economic European
<input type="checkbox"/>	5. persoanelor juridice străine cu sediul în Spațiul Economic European, care au locul de exercitare a conducerii efective în România

Situațiile financiare anuale încheiate la 31.12.2025 de către entitățile de interes public și de entitățile prevăzute la pct.9 alin.(4) din Reglementările contabile, aprobate prin OMFP nr. 1.802/2014, cu modificările și completările ulterioare, al caror exercițiu financiar corespunde cu anul calendaristic

F10 - BILANT

F20 - CONTUL DE PROFIT ȘI PIERDERE

F30 - DATE INFORMATIVE

F40 - SITUATIA ACTIVELOR IMOBILIZATE

Indicatori :

Capitaluri - total	4.068.145
Capital subscris	2.940.000
Profit/ pierdere	447.630

REPREZENTANTUL LEGAL (ADMINISTRATORUL SAU PERSOANA CARE ARE OBLIGAȚIA GESTIONĂRII ENTITĂȚII),

Numele și prenumele

MIHALACHE GHEORGHE

Semnătura

SEMNATURA DEVINE VIZIBILA
DUPA O VALIDARE CORECTA

INTOCMIT,

Numele și prenumele

VIRLAN ADRIANA

Calitatea

12--CONTABIL SEF

Semnătura

SEMNATURA DEVINE VIZIBILA
DUPA O VALIDARE CORECTA

Entitatea are obligația legală de auditare a situațiilor financiare anuale?	<input checked="" type="radio"/> DA <input type="radio"/> NU	Entitatea a optat voluntar pentru auditarea situațiilor financiare anuale (L162/2017)?	<input type="radio"/> DA <input checked="" type="radio"/> NU
Entitatea are organizată activitate de audit intern, potrivit legii?	<input type="radio"/> DA <input checked="" type="radio"/> NU	Entitatea are obligația legală de verificare a situațiilor financiare anuale de către cenzori?	<input type="radio"/> DA <input checked="" type="radio"/> NU

AUDITOR

Nume și prenume auditor persoană fizică/ Denumire firmă de audit

MBA EXPERT CONSULTING SERVICES SRL

Nr.de înregistrare în Registrul ASPAAS

CIF/ CUI

557 1 6 9 4 0 5 8 5

Situațiile financiare anuale au fost aprobate potrivit legii

Formular VALIDAT

BILANT
la data de 31.12.2025

Cod 10

- lei -

Denumirea elementului (formulele de calcul se refera la Nr.rd. din col.B)	Nr.rd. OMF nr 2036/ 2025	Nr. rd.	Sold la:	
			01.01.2025	31.12.2025
A		B	1	2
A. ACTIVE IMOBILIZATE				
I. IMOBILIZĂRI NECORPORALE				
1.Cheltuieli de constituire (ct.201-2801)	01	01		
2.Cheltuielile de dezvoltare (ct.203-2803-2903)	02	02		
3. Concesiuni, brevete, licențe, mărci comerciale, drepturi și active similare și alte immobilizări necorporale (ct. 205 + 208 - 2805 - 2808 - 2905 - 2908)	03	03	6.172	7.156
4. Fond comercial (ct.2071-2807)	04	04		
5.Active necorporale de explorare si evaluare a resurselor minerale (ct. 206-2806-2906)	05	05		
6. Avansuri (ct.4094 - 4904)	06	06		
TOTAL (rd.01 la 06)	07	07	6.172	7.156
II. IMOBILIZĂRI CORPORALE				
1. Terenuri și construcții (ct. 211 + 212 - 2811 - 2812 - 2911 - 2912)	08	08		
2. Instalații tehnice și mașini (ct. 213 + 223 - 2813 - 2913)	09	09	947.102	814.724
3. Alte instalații, utilaje și mobilier (ct. 214 + 224 - 2814 - 2914)	10	10	11.462	3.582
4. Investitii imobiliare (ct. 215 - 2815 - 2915)	11	11		
5. Immobilizari corporale in curs de executie (ct. 231-2931)	12	12	26.360	0
6.Investitii imobiliare in curs de executie (ct. 235-2935)	13	13		
7.Active corporale de explorare si evaluare a resurselor minerale (ct. 216-2816-2916)	14	14		
8.Active biologice productive (ct.217+227-2817-2917)	15	15		
9. Avansuri (ct. 4093 - 4903)	16	16		
TOTAL (rd. 08 la 16)	17	17	984.924	818.306
III. IMOBILIZĂRI FINANCIARE				
1. Acțiuni deținute la filiale (ct. 261 - 2961)	18	18		
2. Împrumuturi acordate entităților din grup (ct. 2671 + 2672 - 2964)	19	19		
3. Acțiunile deținute la entitățile asociate și la entitățile controlate în comun (ct. 262+263 - 2962)	20	20		
4. Împrumuturi acordate entităților asociate și entităților controlate în comun (ct. 2673 + 2674 - 2965)	21	21		
5. Alte titluri immobilizate (ct. 265 - 2963)	22	22		
6. Alte împrumuturi (ct. 2675* + 2676* + 2677 + 2678* + 2679* - 2966* - 2968*)	23	23		
TOTAL (rd. 18 la 23)	24	24		
ACTIVE IMOBILIZATE - TOTAL (rd. 07 + 17 + 24)	25	25	991.096	825.462
B. ACTIVE CIRCULANTE				

I. STOCURI				
1. Materii prime și materiale consumabile (ct. 301 + 302 + 303 +/- 308 + 321 + 322 + 323 + 328 + 351 + 358 + 381 +/- 388 - 391 - 392 - 3951 - 3958 - 398)	26	26	64.629	58.453
2. Producția în curs de execuție (ct. 331 + 332 + 341 +/- 348* - 393 - 3941 - 3952)	27	27	11.256	114.315
3. Produse finite și mărfuri (ct. 345 + 346 + 347 +/- 348* + 354 + 356 + 357 + 361 + 326 +/- 368 + 371 + 327 +/- 378 - 3945 - 3946 - 3947 - 3953 - 3954 - 3955 - 3956 - 3957 - 396 - 397 - din ct. 4428)	28	28	9.814	78
4. Avansuri (ct. 4091- 4901)	29	29	0	0
TOTAL (rd. 26 la 29)	30	30	85.699	172.846
II. CREANȚE				
1. Creanțe comerciale 1) (ct. 2675* + 2676* + 2678* + 2679* - 2966* - 2968* + 4092 + 411 + 413 + 418 - 4902- 491)	31	31	972.502	652.030
2. Sume de încasat de la entitățile afiliate (ct. 451** - 495*)	32	32		
3. Sume de încasat de la entitățile asociate și entitățile controlate în comun (ct. 453** - 495*)	33	33		
4. Alte creanțe (ct. 425+4282+431**+436** + 437**+ 4382+ 441**+4424+ din ct.4428**+ 444**+445+446**+447**+4482+4582+4662+ 461 + 473** - 496 + 5187)	34	34	72.139	62.946
5. Capital subscris și nevărsat (ct. 456 - 495*)	35	35		
6. Creanțe reprezentând dividende repartizate în cursul exercițiului financiar (ct. 463)	36	35a (301)		
TOTAL (rd. 31 la 35 +35a)	37	36	1.044.641	714.976
III. INVESTIȚII PE TERMEN SCURT				
1. Acțiuni deținute la entitățile afiliate (ct. 501 - 591)	38	37		
2. Alte investiții pe termen scurt (ct. 505 + 506 + 507 + din ct. 508 - 595 - 596 - 598 + 5113 + 5114)	39	38		
TOTAL (rd. 37 + 38)	40	39		
IV. CASA ȘI CONTURI LA BĂNCI				
(din ct. 508+ct. 5112 + 512 + 531 + 532 + 541 + 542)	41	40	1.958.258	2.774.204
ACTIVE CIRCULANTE - TOTAL (rd. 30 + 36 + 39 + 40)	42	41	3.088.598	3.662.026
C. CHELTUIELI ÎN AVANS (ct. 471) (rd.43+44)				
Sume de reluat într-o perioadă de până la un an (din ct. 471*)	44	43	10.092	13.156
Sume de reluat într-o perioadă mai mare de un an (din ct. 471*)	45	44		
D. DATORII: SUMELE CARE TREBUIE PLĂTITE ÎNTR-O PERIOADĂ DE PÂNĂ LA 1 AN				
1. Împrumuturi din emisiunea de obligațiuni, prezentându-se separat împrumuturile din emisiunea de obligațiuni convertibile (ct. 161 + 1681 - 169)	46	45		
2. Sume datorate instituțiilor de credit (ct. 1621 + 1622 + 1624 + 1625 + 1627 + 1682 + 5191 + 5192 + 5198)	47	46		
3. Avansuri încasate în contul comenzilor (ct. 419)	48	47	0	
4. Datorii comerciale - furnizori (ct. 401 + 404 + 408)	49	48	35.363	75.073
5. Efecte de comerț de plătit (ct. 403 + 405)	50	49		
6. Sume datorate entităților din grup (ct. 1661 + 1685 + 2691 + 451***)	51	50		
7. Sume datorate entităților asociate și entităților controlate în comun (ct. 1663+1686+2692+2693+ 453***)	52	51		

8. Alte datorii, inclusiv datoriile fiscale și datoriile privind asigurările sociale (ct. 1623 + 1626 + 167 + 1687 + 2695 + 421 + 423 + 424 + 426 + 427 + 4281 + 431*** + 436*** + 437*** + 4381 + 441*** + 4423 + 4428*** + 444*** + 446*** + 447*** + 4481 + 455 + 456*** + 457 + 4581 + 462 + 4661 + 467 + 473*** + 509 + 5186 + 5193 + 5194 + 5195 + 5196 + 5197)	53	52	426.908	357.426
TOTAL (rd. 45 la 52)	54	53	462.271	432.499
E. ACTIVE CIRCULANTE NETE/DATORII CURENTE NETE (rd. 41+43-53-70-73-76)	55	54	2.636.419	3.242.683
F. TOTAL ACTIVE MINUS DATORII CURENTE (rd. 25+44+54)	56	55	3.627.515	4.068.145
G. DATORII: SUMELE CARE TREBUIE PLĂTITE ÎNTR-O PERIOADA MAI MARE DE 1 AN				
1. Împrumuturi din emisiunea de obligațiuni, prezentându-se separat împrumuturile din emisiunea de obligațiuni convertibile (ct. 161 + 1681 - 169)	57	56		
2. Sume datorate instituțiilor de credit (ct. 1621 + 1622 + 1624 + 1625 + 1627 + 1682 + 5191 + 5192 + 5198)	58	57		
3. Avansuri încasate în contul comenzilor (ct. 419)	59	58		
4. Datorii comerciale - furnizori (ct. 401 + 404 + 408)	60	59		
5. Efecte de comerț de plătit (ct. 403 + 405)	61	60		
6. Sume datorate entităților din grup (ct. 1661 + 1685 + 2691 + 451***)	62	61		
7. Sume datorate entităților asociate și entităților controlate în comun (ct. 1663 + 1686 + 2692 + 2693 + 453***)	63	62		
8. Alte datorii, inclusiv datoriile fiscale și datoriile privind asigurările sociale (ct. 1623 + 1626 + 167 + 1687 + 2695 + 421 + 423 + 424 + 426 + 427 + 4281 + 431*** + 436*** + 437*** + 4381 + 441*** + 4423 + 4428*** + 444*** + 446*** + 447*** + 4481 + 455 + 456*** + 4581 + 462 + 4661 + 467 + 473*** + 509 + 5186 + 5193 + 5194 + 5195 + 5196 + 5197)	64	63		
TOTAL (rd.56 la 63)	65	64		
H. PROVIZIOANE				
1. Provizioane pentru beneficiile angajaților (ct. 1515+1517)	66	65		
2. Provizioane pentru impozite (ct. 1516)	67	66		
3. Alte provizioane (ct. 1511 + 1512 + 1513 + 1514 + 1518)	68	67		
TOTAL (rd. 65 la 67)	69	68		
I. VENITURI ÎN AVANS				
1. Subvenții pentru investiții (ct. 475)(rd. 70+71)	70	69		
Sume de reluat într-o perioadă de până la un an (din ct. 475*)	71	70		
Sume de reluat într-o perioadă mai mare de un an (din ct. 475*)	72	71		
2. Venituri înregistrate în avans (ct. 472) (rd.73 + 74)	73	72		
Sume de reluat într-o perioadă de până la un an (din ct. 472*)	74	73		
Sume de reluat într-o perioadă mai mare de un an (din ct. 472*)	75	74		
3. Venituri în avans aferente activelor primite prin transfer de la clienți (ct. 478)(rd.76+77)	76	75		
Sume de reluat într-o perioadă de până la un an (din ct. 478*)	77	76		
Sume de reluat într-o perioadă mai mare de un an (din ct. 478*)	78	77		
Fond comercial negativ (ct.2075)	79	78		
TOTAL (rd. 69 + 72 + 75 + 78)	80	79		
J. CAPITAL ȘI REZERVE				
I. CAPITAL				
1. Capital subscris vărsat (ct. 1012)	81	80	2.940.000	2.940.000

2. Capital subscris nevărsat (ct. 1011)	82	81		
3. Patrimoniul regiei (ct. 1015)	83	82		
4. Patrimoniul institutelor naționale de cercetare-dezvoltare (ct. 1018)	84	83		
5. Alte elemente de capitaluri proprii (1031)	85	84		
TOTAL (rd. 80 la 84)	86	85	2.940.000	2.940.000
II. PRIME DE CAPITAL (ct. 104)	87	86		
III. REZERVE DIN REEVALUARE (ct. 105)	88	87		
IV. REZERVE				
1. Rezerve legale (ct. 1061)	89	88	71.148	97.215
2. Rezerve statutare sau contractuale (ct. 1063)	90	89		
3. Alte rezerve (ct. 1068)	91	90	603.288	609.367
TOTAL (rd. 88 la 90)	92	91	674.436	706.582
Acțiuni proprii (ct. 109)	93	92		
Câștiguri legate de instrumentele de capitaluri proprii (ct. 141)	94	93		
Pierderi legate de instrumentele de capitaluri proprii (ct. 149)	95	94		
V. PROFITUL SAU PIERDEREA REPORTAT(Ă)				
SOLD C (ct. 117)	96	95		
SOLD D (ct. 117)	97	96		
VI. PROFITUL SAU PIERDEREA EXERCIȚIULUI FINANCIAR				
SOLD C (ct. 121)	98	97	13.985	447.630
SOLD D (ct. 121)	99	98	0	0
Repartizarea profitului (ct. 129)	100	99	906	26.067
CAPITALURI PROPRII - TOTAL (rd. 85+86+87+91-92+93-94+95-96+97-98-99)	101	100	3.627.515	4.068.145
Patrimoniul public (ct. 1016)	102	101		
Patrimoniul privat (ct. 1017) 2)	103	102		
CAPITALURI - TOTAL (rd.100+101+102) (rd.25+41+42-53-64-68-79)	104	103	3.627.515	4.068.145

*) Conturi de repartizat după natura elementelor respective.

**) Solduri debitoare ale conturilor respective.

***) Solduri creditoare ale conturilor respective.

1) Sumele înscrise la acest rând și preluate din contul 2675 la 2679 reprezintă creanțele aferente contractelor de leasing financiar și altor contracte asimilate, precum și alte creanțe imobilizate, scadente într-o perioadă mai mică de 12 luni.

2) Se va completa de către entitățile cărora le sunt incidente prevederile Ordinului ministrului finanțelor publice și al ministrului delegat pentru buget nr. 668/2014 pentru aprobarea Precizărilor privind întocmirea și actualizarea inventarului centralizat al bunurilor imobile proprietate privată a statului și a drepturilor reale supuse inventarierii, cu modificările și completările ulterioare

REPREZENTANTUL LEGAL (ADMINISTRATORUL SAU PERSOANA CARE
ARE OBLIGAȚIA GESTIONĂRII ENTITĂȚII),

INTOCMIT,


Numele și prenumele

MIHALACHE GHEORGHE

Numele și prenumele

VIRLAN ADRIANA

Semnătura

Calitatea

12-CONTABIL SEF

Semnătura



Formular
VALIDAT

Nr. de înregistrare în organismul profesional:

DATE INFORMATIVE la data de 31.12.2025

F30 - pag. 1

Cod 30 (formulele de calcul se refera la Nr.rd. din col.B)

- lei -

I. Date privind rezultatul inregistrat	Nr.rd. OMF nr.2036 /2025	Nr. rd.	Nr.unitati		Sume	
A		B	1		2	
Unitați care au inregistrat profit	01	01	1		447.630	
Unitați care au inregistrat pierdere	02	02				
Unitați care nu au inregistrat nici profit, nici pierdere	03	03				
II Date privind platile restante	Nr.rd. OMF nr.2036 /2025	Nr. rd.	Total, din care:		Pentru activitatea curenta	Pentru activitatea de investitii
A		B	1=2+3		2	3
Plati restante – total (rd.05 + 09 + 15 la 17 + 18)	04	04				
urnizori restanți – total (rd. 06 la 08)	05	05				
- peste 30 de zile	06	06				
- peste 90 de zile	07	07				
- peste 1 an	08	08				
Obligatii restante fata de bugetul asigurarilor sociale – total(rd.10 la 14)	09	09				
- contributi pentru asigurari sociale de stat datorate de angajatori, salariatii si alte persoane asimilate	10	10				
- contributi pentru fondul asigurarilor sociale de sanatate	11	11				
- contribuția pentru pensia suplimentară	12	12				
- contributi pentru bugetul asigurarilor pentru somaj	13	13				
- alte datorii sociale	14	14				
Obligatii restante fata de bugetele fondurilor speciale si alte fonduri	15	15				
Obligatii restante fata de alti creditori	16	16				
Impozite, taxe si contributi neplatite la termenul stabilit la bugetul de stat, din care:	17	17				
- contributia asiguratorie pentru munca	18	17a (301)				
Impozite si taxe neplatite la termenul stabilit la bugetele locale	19	18				
III. Numar mediu de salariatii	Nr.rd. OMF nr.2036 /2025	Nr. rd.	31.12.2024		31.12.2025	
A		B	1		2	
Numar mediu de salariatii	20	19	61		57	
Numarul efectiv de salariatii existenti la sfarsitul perioadei, respectiv la data de 31 decembrie	21	20	60		55	
IV. Redevențe plătite în cursul perioadei de raportare, subvenții încasate și creanțe restante			Nr.rd. OMF nr.2036 /2025	Nr. rd.	Sume (lei)	
A				B	1	
Redevențe plătite în cursul perioadei de raportare pentru bunurile din domeniul public, primite în concesiune, din care:			22	21		
- redevențe pentru bunurile din domeniul public plătite la bugetul de stat			23	22		
Redevență minieră plătită la bugetul de stat			24	23		

Redevență petrolieră plătită la bugetul de stat	25	24		
Chirii plătite în cursul perioadei de raportare pentru terenuri 1)	26	25		
Venituri brute din servicii plătite către persoane nerezidente, din care:	27	26		
- impozitul datorat la bugetul de stat	28	27		
Venituri brute din servicii plătite către persoane nerezidente din statele membre ale Uniunii Europene, din care:	29	28		
- impozitul datorat la bugetul de stat	30	29		
Subvenții încasate în cursul perioadei de raportare, din care:	31	30		
- subvenții încasate în cursul perioadei de raportare aferente activelor	32	31		
- subvenții aferente veniturilor, din care:	33	32		
- subvenții pentru stimularea ocupării forței de muncă *)	34	33		
- subvenții pentru energie din surse regenerabile	35	33a (316)		
- subvenții pentru combustibili fosili	36	33b (317)		
Creanțe restante, care nu au fost încasate la termenele prevăzute în contractele comerciale și/sau în actele normative în vigoare, din care:	37	34		
- creanțe restante de la entități din sectorul majoritar sau integral de stat	38	35		
- creanțe restante de la entități din sectorul privat	39	36		
V. Tichete acordate salariaților	Nr.rd. OMF nr.2036 / 2025	Nr. rd.	Sume (lei)	
A		B	1	
Contravaloarea tichetelor acordate salariaților	40	37	220.856	
Contravaloarea tichetelor acordate altor categorii de beneficiari, alții decât salariații	41	37a (302)		
VI. Cheltuieli efectuate pentru activitatea de cercetare - dezvoltare **)	Nr.rd. OMF nr.2036/ 2025	Nr. rd.	31.12.2024	31.12.2025
A		B	1	2
Cheltuieli de cercetare - dezvoltare :	42	38		
- din care, efectuate în scopul diminuării impactului activității entității asupra mediului sau al dezvoltării unor noi tehnologii sau a unor produse mai sustenabile	43	38a (318)		
dupa surse de finantare (rd. 40+41)	44	39	0	0
- din fonduri publice	45	40		
- din fonduri private	46	41		
- dupa natura cheltuielilor (rd. 43+44)	47	42	0	0
- cheltuieli curente	48	43		
- cheltuieli de capital	49	44		
VII. Cheltuieli de inovare ***)	Nr.rd. OMF nr.2036/ 2025	Nr. rd.	31.12.2024	31.12.2025
A		B	1	2
Cheltuieli de inovare	50	45		
- din care, efectuate în scopul diminuării impactului activității entității asupra mediului sau al dezvoltării unor noi tehnologii sau a unor produse mai sustenabile	51	45a (319)		
VIII. Alte informații	Nr.rd. OMF nr.2036/ 2025	Nr. rd.	31.12.2024	31.12.2025
A		B	1	2
Avansuri acordate pentru imobilizări necorporale (ct. 4094), din care:	52	46		

- avansuri acordate entităților neafiliate nerezidente pentru imobilizări necorporale (din ct. 4094)	53	46a (303)		
- avansuri acordate entităților afiliate nerezidente pentru imobilizări necorporale (din ct. 4094)	54	46b (304)		
Avansuri acordate pentru imobilizări corporale (ct. 4093), din care:	55	47		
- avansuri acordate entităților neafiliate nerezidente pentru imobilizări corporale (din ct. 4093)	56	47a (305)		
- avansuri acordate entităților afiliate nerezidente pentru imobilizări corporale (din ct. 4093)	57	47b (306)		
Imobilizări financiare, în sume brute (rd. 49+54)	58	48	463	463
Acțiuni deținute la entitățile afiliate, interese de participare, alte titluri imobilizate și obligațiuni, în sume brute (rd. 50 + 51 + 52 + 53)	59	49		
- acțiuni necotate emise de rezidenți	60	50		
- părți sociale emise de rezidenți	61	51		
- acțiuni și părți sociale emise de nerezidenți, din care:	62	52		
- dețineri de cel puțin 10%	63	52a (307)		
- obligațiuni emise de nerezidenți	64	53		
Creanțe imobilizate, în sume brute (rd. 55+56)	65	54	463	463
- creanțe imobilizate în lei și exprimate în lei, a caror decontare se face în funcție de cursul unei valute (din ct. 267)	66	55	463	463
- creanțe imobilizate în valută (din ct. 267)	67	56		
Creanțe comerciale, avansuri pentru cumpărări de bunuri de natura stocurilor și pentru prestări de servicii acordate furnizorilor și alte conturi asimilate, în sume brute (ct. 4091 + 4092 + 411 + 413 + 418), din care:	68	57	972.040	651.568
- creanțe comerciale în relația cu entitățile neafiliate nerezidente, avansuri pentru cumpărări de bunuri de natura stocurilor și pentru prestări de servicii acordate furnizorilor neafiliați nerezidenți și alte conturi asimilate, în sume brute în relație cu neafiliații nerezidenți (din ct. 4091 + din ct. 4092 + din ct. 411 + din ct. 413 + din ct. 418)	69	58		
- creanțe comerciale în relația cu entitățile afiliate nerezidente, avansuri pentru cumpărări de bunuri de natura stocurilor și pentru prestări de servicii acordate furnizorilor afiliați nerezidenți și alte conturi asimilate, în sume brute în relație cu afiliații nerezidenți (din ct. 4091 + din ct. 4092 + din ct. 411 + din ct. 413 + din ct. 418)	70	58a (308)		
Creanțe neincasate la termenul stabilit (din ct. 4091 + din ct. 4092 + din ct. 411 + din ct. 413)	71	59		
Creanțe în legătură cu personalul și conturi asimilate (ct. 425 + 4282)	72	60	0	0
Creanțe în legătură cu bugetul asigurărilor sociale și bugetul de stat (din ct. 431+436+437+4382+ 441 + 4424 + 4428 + 444 + 445 + 446 + 447 + 4482), (rd.62 la 66)	73	61	72.139	62.947
- creanțe în legătura cu bugetul asigurărilor sociale (ct.431+437+4382)	74	62	72.109	62.610
- creanțe fiscale în legătura cu bugetul de stat (ct.436+441+4424+4428+444+446)	75	63	0	211
- subvenții de încasat(ct.445)	76	64		
- fonduri speciale - taxe și varsăminte asimilate (ct.447)	77	65		
- alte creanțe în legătura cu bugetul de stat(ct.4482)	78	66	30	126
Creanțele entității în relațiile cu entitățile afiliate (ct. 451), din care:	79	67		

- creanțe cu entități afiliate nerezidente (din ct. 451), din care:	80	68		
- creanțe comerciale cu entități afiliate nerezidente (din ct. 451)	81	69		
Creanțe în legătură cu bugetul asigurărilor sociale și bugetul de stat neîncasate la termenul stabilit (din ct. 431+ din ct. 436 + din ct. 437 + din ct. 4382 + din ct. 441 + din ct. 4424 + din ct. 4428 + din ct. 444 + din ct. 445 + din ct. 446 + din ct. 447 + din ct. 4482)	82	70		
Alte creanțe (ct. 453 + 456 + 4582 + 461 + 4662 + 471 + 473), din care:	83	71	10.092	13.156
- decontari privind interesele de participare ,decontari cu actionarii/ asociatii privind capitalul ,decontari din operatiuni in participatie (ct.453+456+4582)	84	72		
- alte creante in legatura cu persoanele fizice si persoanele juridice, altele decat creantele in legatura cu institutiile publice (institutiile statului) (din ct. 461 + din ct. 471 + din ct.473+4662)	85	73	10.092	13.156
- sumele preluate din contul 542 'Avansuri de trezorerie' reprezentând avansurile de trezorerie, acordate potrivit legii și nedecontate până la data de raportare (din ct. 461)	86	74		
Dobânzi de încasat (ct. 5187) , din care:	87	75		
- de la nerezidenți	88	76		
Dobânzi de încasat de la nerezidenți (din ct. 4518 + din ct. 4538)	89	76a (313)		
Valoarea împrumuturilor acordate operatorilor economici ****)	90	77		
Investiții pe termen scurt, în sume brute (ct. 501 + 505 + 506 + 507 + din ct.508), din care:	91	78		
- acțiuni necotate emise de rezidenți	92	79		
- părți sociale emise de rezidenți	93	80		
- acțiuni emise de nerezidenți	94	81		
- obligațiuni emise de nerezidenți	95	82		
- dețineri de obligațiuni verzi	96	82a (320)		
Alte valori de încasat (ct. 5113 + 5114)	97	83		
Casa în lei și în valută (rd.85+86)	98	84	1.074	1.345
- în lei (ct. 5311)	99	85	1.074	1.345
- în valută (ct. 5314)	100	86		
Conturi curente la bănci în lei și în valută (rd.88+90)	101	87	1.957.184	2.772.859
- în lei (ct. 5121), din care:	102	88	1.957.184	2.772.859
- conturi curente în lei deschise la bănci nerezidente	103	89		
- în valută (ct. 5124), din care:	104	90		
- conturi curente în valută deschise la bănci nerezidente	105	91		
Alte conturi curente la bănci și acreditive, (rd.93+94)	106	92		
- sume în curs de decontare, acreditive și alte valori de încasat, în lei (ct. 5112 + din ct. 5125 + 5411)	107	93		
- sume în curs de decontare și acreditive în valută (din ct. 5125 + 5414)	108	94		
Datorii (rd. 96 + 99 + 102 + 103 + 106 + 108 + 110 + 111 + 116 + 119 + 122 + 128)	109	95	462.270	432.497

Credite bancare externe pe termen scurt (credite primite de la instituții financiare nerezidente pentru care durata contractului de credit este <u>mai mica de 1 an</u>) (din ct. 519), (rd.97+98)	110	96		
- în lei	111	97		
- în valută	112	98		
Credite bancare externe pe termen lung (credite primite de la instituții financiare nerezidente pentru care durata contractului de credit este <u>mai mare sau egală cu 1 an</u>) (din ct. 162), (rd.100+101)	113	99		
- în lei	114	100		
- în valută	115	101		
Credite de la trezoreria statului si dobanzile aferente (ct. 1626 + din ct. 1682)	116	102		
Alte împrumuturi și dobânzile aferente (ct. 166 + 1685 + 1686 + 1687) (rd. 104+105)	117	103		
- în lei si exprimate in lei, a caror decontare se face in functie de cursul unei valute	118	104		
- în valută	119	105		
Alte împrumuturi și datorii asimilate (ct. 167), din care:	120	106		
- valoarea concesiunilor primite (din ct. 167)	121	107		
- valoarea obligațiunilor verzi emise de entitate	122	107a (321)		
Datorii comerciale, avansuri primite de la clienți și alte conturi asimilate, în sume brute (ct. 401 + 403 + 404 + 405 + 408 + 419), din care:	123	108	35.363	75.073
- datorii comerciale în relația cu entitățile neafiliate nerezidente, avansuri primite de la clienți neafiliați nerezidenți și alte conturi asimilate, în sume brute în relație cu neafiliații nerezidenți (din ct. 401 + din ct. 403 + din ct. 404 + din ct. 405 + din ct. 408 + din ct. 419)	124	109		
- datorii comerciale în relația cu entitățile afiliate nerezidente, avansuri primite de la clienți afiliați nerezidenți și alte conturi asimilate, în sume brute în relație cu afiliații nerezidenți (din ct. 401 + din ct. 403 + din ct. 404 + din ct. 405 + din ct. 408 + din ct. 419)	125	109a (309)		
datorii în legătură cu personalul și conturi asimilate (ct. 421 + 423 + 424 + 426 + 427 + 4281)	126	110	137.369	138.863
Datorii în legătură cu bugetul asigurărilor sociale și bugetul de stat (ct. 431+436 + 437 + 4381 + 441 + 4423 + 4428 + 444 + 446 + 447 + 4481) (rd.112 la 115)	127	111	289.538	218.561
- datorii in legatura cu bugetul asigurarilor sociale (ct.431+437+4381)	128	112	108.059	110.433
- datorii fiscale in legatura cu bugetul de stat (ct.436+441+4423+4428+444+446)	129	113	177.150	108.006
- fonduri speciale - taxe si varsaminte asimilate (ct.447)	130	114	4.329	122
- alte datorii in legatura cu bugetul de stat (ct.4481)	131	115		
Datoriile entității în relațiile cu entitățile afiliate (ct. 451), din care:	132	116		
- datorii cu entități afiliate nerezidente 2) (din ct. 451), din care:	133	117		
- cu scadența inițială mai mare de un an	134	118		
- datorii comerciale cu entitățile afiliate nerezidente indiferent de scadență (din ct. 451)	135	118a (310)		
Sume datorate acționarilor / asociatilor (ct.455), din care:	136	119		

- sume datorate actionarilor / asociatilor pers.fizice	137	120		
- sume datorate actionarilor / asociatilor pers.juridice	138	121		
Alte datorii (ct. 269 + 453 + 456 + 457 + 4581 + 462 + 4661 + 467 + 472 + 473 + 478 + 509), din care:	139	122		
-decontari privind interesele de participare , decontari cu actionarii /asociatii privind capitalul, dividende si decontari din operatii in participatie (ct.453+456+457+4581+467)	140	123		
-alte datorii in legatura cu persoanele fizice si persoanele juridice, altele decat datoritiile in legatura cu institutiile publice (institutiile statului) 3) (din ct.462+4661+din ct.472+din ct.473)	141	124		
- subventii nereluate la venituri (din ct. 472)	142	125		
- varsaminte de efectuat pentru imobilizari financiare si investitii pe termen scurt (ct.269+509)	143	126		
- venituri în avans aferente activelor primite prin transfer de la clienți (ct. 478)	144	127		
Dobânzi de plătit (ct. 5186), din care:	145	128		
- către nerezidenți	146	128a (311)		
Dobânzi de plătit către nerezidenți (din ct. 4518 + din ct. 4538)	147	128b (314)		
Valoarea împrumuturilor primite de la operatorii economici ****)	148	129		
Capital subscris vărsat (ct. 1012), din care:	149	130	2.940.000	2.940.000
- acțiuni cotate 4)	150	131		
- acțiuni necotate 5)	151	132		
- părți sociale	152	133	2.940.000	2.940.000
- capital subscris varsat de nerezidenti (din ct. 1012)	153	134		
Brevete si licente (din ct.205)	154	135		
IX. Informatii privind cheltuielile cu colaboratorii	Nr.rd. OMF nr.2036/2025	Nr. rd.	31.12.2024	31.12.2025
A		B	1	2
Cheltuieli cu colaboratorii (ct. 621)	155	136		
X. Informații privind bunurile din domeniul public al statului	Nr.rd. OMF nr.2036/2025	Nr. rd.	31.12.2024	31.12.2025
A		B	1	2
Valoarea bunurilor din domeniul public al statului aflate în administrare	156	137		
Valoarea bunurilor din domeniul public al statului aflate în concesiune	157	138		
Valoarea bunurilor din domeniul public al statului închiriate	158	139		
XI. Informații privind bunurile din proprietatea privată a statului supuse inventarierii în conf. cu preved.art.356 din OUG nr.57/2019, coroborate cu preved. HG nr. 1176/2024	Nr.rd. OMF nr.2036/2025	Nr. rd.	31.12.2024	31.12.2025
A		B	1	2
Valoarea contabilă netă a bunurilor 6)	159	140		

XII. Capital social vărsat	Nr.rd. OMF nr.2036 / 2025	Nr. rd.	31.12.2024		31.12.2025	
			Suma (lei)	% 7)	Suma (lei)	% 7)
A		B	Col.1	Col.2	Col.3	Col.4
Capital social vărsat (ct. 1012) 7), (rd. 142 + 145 + 149 + 150 + 151 + 152)	160	141	2.940.000	X	2.940.000	X
- deținut de instituții publice, (rd. 143+144)	161	142	2.940.000	100,00	2.940.000	100,00
- deținut de instituții publice de subord. centrală	162	143				
- deținut de instituții publice de subord. locală	163	144	2.940.000	100,00	2.940.000	100,00
- deținut de societățile cu capital de stat, din care:	164	145				
- cu capital integral de stat	165	146				
- cu capital majoritar de stat	166	147				
- cu capital minoritar de stat	167	148				
- deținut de regii autonome	168	149				
- deținut de societăți cu capital privat	169	150				
- deținut de persoane fizice	170	151				
- deținut de alte entități	171	152				
	Nr.rd. OMF nr.2036 / 2025	Nr. rd.	Sume (lei)			
A		B	2024	2025		
XIII. Dividende/vărsăminte cuvenite bugetului de stat sau local, de repartizat din profitul exercițiului financiar de către companiile naționale, societățile naționale, societățile și regiile autonome, din care:	172	153				
- către instituții publice centrale;	173	154				
- către instituții publice locale;	174	155				
- către alți acționari la care statul/unitățile administrativ teritoriale/instituțiile publice dețin direct/indirect acțiuni sau participații indiferent de ponderea acestora.	175	156				
	Nr.rd. OMF nr.2036 / 2025	Nr. rd.	Sume (lei)			
A		B	2024	2025		
XIV. Dividende/vărsăminte cuvenite bugetului de stat sau local și virate în perioada de raportare din profitul reportat al companiilor naționale, societăților naționale, societăților și al regiilor autonome, din care:	176	157	182.255	7.000		
- dividende/vărsăminte din profitul exercițiului financiar al anului precedent, din care virate:	177	158	182.255	7.000		
- către instituții publice centrale	178	159				
- către instituții publice locale	179	160	182.255	7.000		
- către alți acționari la care statul/ unitățile administrativ teritoriale /instituțiile publice dețin direct/indirect acțiuni sau participații indiferent de ponderea acestora.	180	161				
- dividende/vărsăminte din profitul exercițiilor financiare anterioare anului precedent, din care virate:	181	162				
- către instituții publice centrale	182	163				


- către instituții publice locale	183	164		
- către alți acționari la care statul/ unitățile administrativ teritoriale /instituțiile publice dețin direct/indirect acțiuni sau participații indiferent de ponderea acestora	184	165		
XV. Dividende distribuite acționarilor/ asociatilor din profitul reportat	Nr.rd. OMF nr.2036 / 2025	Nr. rd.	Sume (lei)	
A		B	2024	2025
Dividende distribuite acționarilor/ asociatilor în perioada de raportare din profitul reportat	185	165a (312)		
XVI. Repartizări interimare de dividende potrivit Legii nr. 163/2018	Nr.rd. OMF nr.2036 / 2025	Nr. rd.	Sume (lei)	
A		B	2024	2025
- dividendele interimare repartizate 8)	186	165b (315)		
XVII. Creanțe preluate prin cesionare de la persoane juridice *****)	Nr.rd. OMF nr.2036 / 2025	Nr. rd.	Sume (lei)	
A		B	31.12.2024	31.12.2025
Creanțe preluate prin cesionare de la persoane juridice (la valoarea nominală), din care:	187	166		
- creanțe preluate prin cesionare de la persoane juridice afiliate	188	167		
Creanțe preluate prin cesionare de la persoane juridice (la cost de achiziție), din care:	189	168		
- creanțe preluate prin cesionare de la persoane juridice afiliate	190	169		
XVIII. Venituri obținute din activități agricole *****)	Nr.rd. OMF nr.2036 / 2025	Nr. rd.	Sume (lei)	
A		B	31.12.2024	31.12.2025
Venituri obținute din activități agricole	191	170		
XIX. Cheltuieli privind calamitățile și alte evenimente similare (ct. 6587), din care:	192	170a (322)		
- inundații	193	170b (323)		
- secetă	194	170c (324)		
- alunecări de teren	195	170d (325)		

**REPREZENTANTUL LEGAL (ADMINISTRATORUL SAU PERSOANA CARE
ARE OBLIGAȚIA GESTIONĂRII ENTITĂȚII),**
INTOCMIT,

Numele si prenumele

MIHALACHE GHEORGHE

Semnatura



**Formular
VALIDAT**

Numele si prenumele

VIRLAN ADRIANA

Calitatea

12--CONTABIL SEF

Semnatura



Nr.de inregistrare in organismul profesional:

*) Subvenții pentru stimularea ocupării forței de muncă (transferuri de la bugetul de stat către angajator) – reprezintă sumele acordate angajatorilor pentru plata absolvenților instituțiilor de învățământ, stimularea șomerilor care se încadrează în muncă înainte de expirarea perioadei de șomaj, stimularea angajatorilor care încadrează în muncă pe perioadă nedeterminată șomeri în vârstă de peste 45 ani, șomeri întreținători unici de familie sau șomeri care în termen de 3 ani de la data angajării îndeplinesc condițiile pentru a solicita pensia anticipată parțială sau de acordare a pensiei pentru limita de vârstă, ori pentru alte situații prevăzute prin legislația în vigoare privind sistemul asigurărilor pentru șomaj și stimularea ocupării forței de muncă.

) Se va completa cu cheltuielile efectuate pentru activitatea de cercetare-dezvoltare, respectiv cercetarea fundamentală, cercetarea aplicativă, dezvoltarea tehnologică și inovarea, stabilite potrivit prevederilor Ordonanței Guvernului nr. 57/2002 privind cercetarea științifică și dezvoltarea tehnologică, aprobată cu modificări și completări prin Legea nr. 324/2003, cu modificările și completările ulterioare.

*** Se va completa cu cheltuielile efectuate pentru activitatea de inovare. La completarea rândurilor corespunzătoare capitolelor VI și VII sunt avute în vedere prevederile Regulamentului de punere în aplicare (UE) 2020/1197 al Comisiei din 30 iulie 2020 de stabilire a specificațiilor tehnice și a modalităților în temeiul Regulamentului (UE) 2019/2152 al Parlamentului European și al Consiliului privind statisticile europene de întreprindere și de abrogare a 10 acte juridice în domeniul statisticilor de întreprindere, publicat în Jurnalul Oficial al Uniunii Europene, seria L, nr. 271 din 18 august 2020. Prin acest Regulament a fost abrogat Regulamentul de punere în aplicare (UE) nr. 995/2012 al Comisiei din 26 octombrie 2012 de stabilire a normelor de punere în aplicare a Deciziei nr. 1.608/2003/CE a Parlamentului European și a Consiliului privind producția și dezvoltarea statisticilor comunitare în domeniul științei și al tehnologiei.

**** În categoria operatorilor economici nu se cuprind entitățile care intra în sfera de reglementare contabilă a Bancii Naționale a României, respectiv a Autorității de Supraveghere Financiară, societățile reclasificate în sectorul administrației publice și instituțiile fără scop lucrativ în serviciul gospodăriilor populației.

***** Pentru creanțele preluate prin cesionare de la persoane juridice se vor completa atât valoarea nominală a acestora, cât și costul lor de achiziție.

Pentru statutul de 'persoane juridice afiliate' se vor avea în vedere prevederile art. 7 pct. 26 lit. c) și d) din Legea nr.227/2015 privind Codul fiscal, cu modificările și completările ulterioare.

***** Conform art. 11 din Regulamentul Delegat (UE) nr. 639/2014 al Comisiei din 11 martie 2014 de completare a Regulamentului (UE) nr. 1307/2013 al Parlamentului European și al Consiliului de stabilire a unor norme privind plățile directe acordate fermierilor prin scheme de sprijin în cadrul politicii agricole comune și de modificare a anexei X la regulamentul menționat, '(1) ... veniturile obținute din activitățile agricole sunt veniturile care au fost obținute de un fermier din activitatea sa agricolă în sensul articolului 4 alineatul (1) litera (c) din regulamentul menționat (R (UE) 1307/2013), în cadrul exploatației sale, inclusiv sprijinul din partea Uniunii din Fondul european de garantare agricolă (FEGA) și din Fondul european agricol pentru dezvoltare rurală (FEADR), precum și orice ajutor național acordat pentru activități agricole, cu excepția plăților directe naționale complementare în temeiul articolelor 18 și 19 din Regulamentul (UE) nr. 1307/2013.

Veniturile obținute din prelucrarea produselor agricole în sensul articolului 4 alineatul (1) litera (d) din Regulamentul (UE) nr. 1307/2013 ale exploatației sunt considerate venituri din activități agricole cu condiția ca produsele prelucrate să rămână proprietatea fermierului și ca o astfel de prelucrare să aibă ca rezultat un alt produs agricol în sensul articolului 4 alineatul (1) litera (d) din Regulamentul (UE) nr. 1307/2013.

Orice alte venituri sunt considerate venituri din activități neagricole.

?) În sensul alineatului (1), 'venituri' înseamnă veniturile brute, înaintea deducerii costurilor și impozitelor aferente. ...!

1) Se vor include chiriile plătite pentru terenuri ocupate (culturi agricole, pășuni, fânețe etc.) și aferente spațiilor comerciale (terase etc.) aparținând proprietarilor privați sau unor unități ale administrației publice, inclusiv chiriile pentru folosirea luciului de apă în scop recreativ sau în alte scopuri (pescuit etc.).

2) Valoarea înscrisă la rândul 'datoriilor cu entități afiliate nerezidente (din ct.451), din care: NU se calculează prin însumarea valorilor de la rândurile „cu scadența inițială mai mare de un an” și 'datoriilor comerciale cu entități afiliate nerezidente indiferent de scadență (din ct.451)'.

3) În categoria 'Alte datorii în legătură cu persoanele fizice și persoanele juridice, altele decât datoriile în legătură cu instituțiile publice (instituțiile statului)' nu se vor înscrie subvențiile aferente veniturilor existente în soldul contului 472.

4) Titluri de valoare care conferă drepturi de proprietate asupra societăților, care sunt negociabile și tranzacționate, potrivit legii.

5) Titluri de valoare care conferă drepturi de proprietate asupra societăților, care nu sunt tranzacționate.

6) Se va completa de către operatorii economici cărora le sunt incidente prevederile art. 356 din OUG nr. 57/2019 privind Codul administrativ, cu modificările și completările ulterioare, Ordinului ministrului finanțelor publice și al ministrului delegat pentru buget nr. 668/2014 pentru aprobarea Precizărilor privind întocmirea și actualizarea inventarului centralizat al bunurilor imobile proprietate privată a statului și a drepturilor reale supuse inventarierii, cu modificările și completările ulterioare, coroborat cu art. 4 alin. (2) lit. b) din HG nr. 1176/2024 privind aprobarea Normelor tehnice pentru întocmirea și actualizarea inventarului bunurilor din domeniul public al statului și ale inventarului bunurilor imobile din domeniul privat al statului

7) La secțiunea 'XII Capital social vărsat', cf. OMF 2036/ 2025, la rd. 161 - 171 (cf.OMF nr.2036/ 2025) în col. 2 și col. 4 entitățile vor înscrie procentul corespunzător capitalului social deținut în totalul capitalului social vărsat înscris la rd. 160 (cf.OMF nr.2036/ 2025).

8) La acest rând se cuprind dividendele repartizate potrivit Legii nr. 163/2018 pentru modificarea și completarea Legii contabilității nr. 82/1991, modificarea și completarea Legii societăților nr. 31/1990, precum și modificarea Legii nr. 1/2005 privind organizarea și funcționarea cooperăției.

9)-10)Se completează de către unitățile fără personalitate juridică din România care aparțin unor persoane juridice cu sediul în UE și sediile permanente din România care aparțin unor persoane juridice cu sediul în UE, din categoria entităților constitutive prevăzute la art. 18 alin. (10) din Legea nr. 431/2023 privind asigurarea unui nivel minim global de impozitare a grupurilor de întreprinderi multinaționale și a grupurilor naționale de mari dimensiuni, cu modificările și completările ulterioare.

SITUATIA ACTIVELOR IMOBILIZATE
la data de 31.12.2025

Cod 40

- lei -

Elemente de imobilizari	Nr. rd.	Valori brute				
		Sold initial	Cresteri ¹⁾	Reduceri ²⁾		Sold final (col.5=1+2-3)
				Total	Din care: dezmembrari si casari	
A	B	1	2	3	4	5
I.Imobilizari necorporale						
1.Cheltuieli de constituire	01				X	
2.Cheltuieli de dezvoltare	02				X	
3.Concesiuni,brevete, licente, marci comerciale, drepturi si active similare si alte imobilizari necorporale	03	10.654	5.731	3.899	X	12.486
4.Fond comercial	04				X	
5.Active necorporale de explorare si evaluare a resurselor minerale	05				X	
6.Avansuri acordate pentru imobilizari necorporale	06				X	
TOTAL (rd. 01 la 06)	07	10.654	5.731	3.899	X	12.486
II.Imobilizari corporale						
1.Terenuri și amenajări de terenuri	08	35.000		35.000	X	0
2.Constructii	09					
3.Instalatii tehnice si masini	10	1.669.360	6.554	14.536		1.661.378
4.Alte instalatii , utilaje si mobilier	11	38.563		28.275		10.288
Investitii imobiliare	12					
6.Imobilizari corporale in curs de executie	13	26.360		26.360		0
7.Investitii imobiliare in curs de executie	14					
8.Active corporale de explorare si evaluare a resurselor minerale	15					
9.Active biologice productive	16					
10.Avansuri acordate pentru imobilizari corporale	17					
TOTAL (rd. 08 la 17)	18	1.769.283	6.554	104.171		1.671.666
III.Imobilizari financiare						
ACTIVE IMOBILIZATE - TOTAL (rd.07+18+19)	20	1.779.937	12.285	108.070	X	1.684.152

1) se cuprind și creșterile rezultate din reevaluare sau alte operațiuni care presupun debitarea conturilor de active imobilizate la reduceri

2) se cuprind și reducerile rezultate din reevaluare sau alte operațiuni care presupun creditarea conturilor de active imobilizate

SITUATIA AMORTIZARII ACTIVELOR IMOBILIZATE

- lei -

Elemente de imobilizari	Nr. rd.	Sold initial	Amortizare in cursul anului ¹⁾	Reducerea/eliminarea în cursul anului a valorii amortizării ²⁾	Amortizare la sfarsitul anului (col.9=6+7-8)
A	B	6	7	8	9
I.Imobilizari necorporale					
1.Cheltuieli de constituire	21				
2.Cheltuieli de dezvoltare	22				
3.Concesiuni,brevete, licente, marci comerciale, drepturi si active similare si alte imobilizari necorporale	23	4.482	4.747	3.899	5.330
4.Fond comercial	24				
5.Active necorporale de explorare si evaluare a resurselor minerale	25				
TOTAL (rd.21 la 25)	26	4.482	4.747	3.899	5.330
II.Imobilizari corporale					
1.Amenajari de terenuri	27	35.000		35.000	0
2.Constructii	28				
3.Instalatii tehnice si masini	29	722.258	138.932	14.536	846.654
4.Alte instalatii ,utilaje si mobilier	30	27.101	2.382	22.777	6.706
5.Investitii imobiliare	31				
6.Active corporale de explorare si evaluare a resurselor minerale	32				
7.Active biologice productive	33				
TOTAL (rd.27 la 33)	34	784.359	141.314	72.313	853.360
AMORTIZARI - TOTAL (rd.26 +34)	35	788.841	146.061	76.212	858.690

1) se cuprind și creșterile rezultate din reevaluare sau alte operațiuni care presupun creditarea conturilor aferente amortizării activelor imobilizate la

Reducerea/eliminarea în cursul anului a valorii amortizării

2) se cuprind și reducerile rezultate din reevaluare sau alte operațiuni care presupun debitarea conturilor aferente amortizării activelor imobilizate

SITUATIA AJUSTARILOR PENTRU DEPRECIERE

- lei -

Elemente de imobilizari	Nr. rd.	Sold initial	Ajustari constituite in cursul anului	Ajustari reluate la venituri	Sold final (col. 13=10+11-12)
A	B	10	11	12	13
I.Imobilizari necorporale					
1.Cheltuieli de dezvoltare	36				
2.Concesiuni,brevete, licente, marci comerciale, drepturi si active similare si alte imobilizari necorporale	37				
3.Active necorporale de explorare si evaluare a resurselor minerale	38				
4.Avansuri acordate pentru imobilizari necorporale	39				
TOTAL (rd.36 la 39)	40				
II.Imobilizari corporale					
1.Terenuri și amenajări de terenuri	41				
2.Constructii	42				
3.Instalatii tehnice si masini	43				
4.Alte instalatii, utilaje si mobilier	44				
5.Investitii imobiliare	45				
6.Investitii corporale in curs de executie	46				
7.Investitii imobiliare in curs de executie	47				
8.Active corporale de explorare si evaluare a resurselor minerale	48				
9.Active biologice productive	49				
10.Avansuri acordate pentru imobilizări corporale	50				
TOTAL (rd. 41 la 50)	51				
III.Imobilizari financiare					
AJUSTARI PENTRU DEPRECIERE - TOTAL (rd.40+51+52)	53				

REPREZENTANTUL LEGAL (ADMINISTRATORUL SAU PERSOANA CARE ARE OBLIGAȚIA GESTIONĂRII ENTITĂȚII),

INTOCMIT,

Numele si prenumele

MIHALACHE GHEORGHE

Semnătura



Formular
VALIDAT

Numele si prenumele

VIRLAN ADRIANA

Calitatea

12--CONTABIL SEF

Semnătura

Nr.de inregistrare in organismul profesional:

Solduri / Rulaje de preluat din balanta contabila in formularele F10 si F20 col.2 (an curent)

Atentie ! Selectati mai întâi tipul entității (mari si mijlocii/ mici/ micro) !

Nr.cr.	Cont	Suma	
1		Alege cont	-
			+

DECLARATIE

in conformitate cu prevederile art.30 din Legea contabilitatii nr.82/1991

S-au intocmit situatiile financiare la 31.12.2025 pentru :

Entitate: DOMENII PREST SERV SRL

Judetul: BUZAU

Adresa: BUZAU STR. CHRISTIGII NR. 3 ET. 3 COD POSTAL 120282 JUD. BUZAU TEL. 0238437832

Numar din registrul comertului: J2014000317103

Forma de proprietate: 35--Societati comerciale cu raspundere limitata

Activitatea preponderanta (cod si denumire clasa CAEN): 4211 Lucrări de construcții ale drumurilor și autostrăzilor

Cod de identificare fiscala: 33093065

Subsemnatul, MIHALACHE GHEORGHE , isi asuma raspunderea pentru intocmirea situatiilor financiare anuale la 31.12.2025 si confirma ca:

- a) Politicile contabile utilizate la intocmirea situatiilor financiare sunt in conformitate cu reglementarile contabile aplicabile.
- b) Situatiile financiare ofera o imagine fidela a pozitiei financiare, performantei financiare si a celorlalte informatii referitoare la activitatea desfasurata.
- c) Persoana juridica isi desfasoara activitatea in conditii de continuitate.

Semnatura

MIHALACHE GHEORGHE

Gheorghe
Mihalache

Semnat digital de
Gheorghe
Mihalache
Data: 2026.03.25
08:36:31 +02'00'



Balanta de verificare

01.12.2025 -- 31.12.2025

Cont	Denumirea contului	Solduri initiale an		Rulaje perioada		Total rulaje		Solduri finale	
		Debitoare	Creditoare	Debitoare	Creditoare	Debitoare	Creditoare	Debitoare	Creditoare
1012	CAPITAL SUBSCRIS VARSAT	0.00	2 940 000.00	0.00	0.00	0.00	0.00	0.00	2 940 000.00
1061	REZERVE LEGALE	0.00	71 148.32	0.00	26 066.78	0.00	26 066.78	0.00	97 215.10
1068	ALTE REZERVE	0.00	603 288.00	0.00	0.00	0.00	6 079.45	0.00	609 367.45
1068.1	PROFIT REINVESTIT/FACILITATI FISCALE	0.00	175 160.88	0.00	0.00	0.00	0.00	0.00	175 160.88
1068.2	ALTE REZERVE PENTRU INVESTITII REPARTIZATE DIN PROFIT	0.00	428 127.12	0.00	0.00	0.00	6 079.45	0.00	434 206.57
1171	REZULTATUL REPORTAT - PROFITUL NEREP./PIREDERE NEACOP.	0.00	0.00	0.00	0.00	13 079.45	13 079.45	0.00	0.00
121	PROFIT SI PIERDERE	0.00	13 985.26	526 246.80	377 949.22	5 789 984.78	6 223 630.02	0.00	447 630.50
129	REPARTIZAREA PROFITULUI	905.81	0.00	26 066.78	0.00	26 066.78	905.81	26 066.78	0.00
	Total sume clasa 1	905.81	3 628 421.58	552 313.58	404 016.00	5 829 131.01	6 269 761.51	26 066.78	4 094 213.05
205	CONCESIUNI, BREVETE, LICENTE, MARCI COMERCIALE	5 954.03	0.00	1 400.00	3 898.93	5 730.69	3 898.93	7 785.79	0.00
208	ALTE IMOBILIZARI NECORPORALE	4 700.00	0.00	0.00	0.00	0.00	0.00	4 700.00	0.00
2112	AMENAJARI DE TERENURI	35 000.00	0.00	0.00	0.00	0.00	35 000.00	0.00	0.00
2131	ECHIPAMENTE TEHNOLOGICE (MASINI, UTILAJE)	927 288.91	0.00	0.00	10 504.19	6 553.78	10 504.19	923 338.50	0.00
2132	APARATE SI INSTALATII DE MASURA, CONTROL SI REGLARE	11 730.47	0.00	0.00	4 032.26	0.00	4 032.26	7 698.21	0.00
2133	MIJLOACE DE TRANSPORT	730 341.57	0.00	0.00	0.00	0.00	0.00	730 341.57	0.00
214	MOBILIER, APARATURA BIROTICA, ALTE ACTIVE CORPORALE	38 563.00	0.00	0.00	0.00	0.00	28 275.00	10 288.00	0.00
231	IMOBILIZARI CORPORALE IN CURS DE EXECUTIE	26 359.77	0.00	0.00	0.00	0.00	26 359.77	0.00	0.00
2678	ALTE CREAMTE IMOBILIZATE	462.76	0.00	0.00	0.00	0.00	0.00	462.76	0.00
2805	AMORT. CONCESIUNI, BREVETE, LICENTE, MARCI COMERCIALE	0.00	4 090.43	3 898.93	349.10	3 898.93	3 807.25	0.00	3 998.75
2808	AMORT. ALTOR IMOB. NECORPORALE	0.00	391.65	0.00	78.33	0.00	939.96	0.00	1 331.61
2811	AMORT. AMENAJARILOR DE TERENURI	0.00	35 000.00	0.00	0.00	35 000.00	0.00	0.00	0.00
2813	AMORT. INSTALATIILOR, MIJ. DE TRANSPORT	0.00	722 257.87	14 536.45	12 692.14	14 536.45	138 932.46	0.00	846 653.88
2814	AMORT. ALTOR IMOBILIZARI CORPORALE	0.00	27 101.25	0.00	67.59	22 777.10	2 381.85	0.00	6 706.00
	Total sume clasa 2	1 780 400.51	788 841.20	19 835.38	31 622.54	88 496.95	254 131.67	1 684 614.83	858 690.24

Balanta de verificare

01.12.2025 -- 31.12.2025

Cont	Denumirea contului	Solduri initiale an		Rulaje perioada		Total rulaje		Solduri finale	
		Debitoare	Creditoare	Debitoare	Creditoare	Debitoare	Creditoare	Debitoare	Creditoare
301	MATERII PRIME	427.94	0.00	3 490.67	3 895.96	3 490.67	3 918.61	0.00	0.00
3021	MATERIALE AUXILIARE	60 613.56	0.00	24 878.19	36 455.34	491 390.93	497 682.79	54 321.70	0.00
3022	COMBUSTIBILI	2 429.58	0.00	5 071.51	4 572.05	98 127.44	98 062.88	2 494.14	0.00
3024	PIESE DE SCHIMB	0.00	0.00	1 974.71	1 974.71	14 297.13	14 297.13	0.00	0.00
3028	ALTE MATERIALE CONSUMABILE	142.20	0.00	872.74	899.89	20 283.45	19 804.00	621.65	0.00
303	MAT. DE NATURA OB. DE INVENTAR	1 015.50	0.00	294.87	294.87	18 084.53	18 084.51	1 015.52	0.00
332	SERVICIUL IN CURS DE EXECUTIE	11 255.75	0.00	114 314.56	49 224.64	648 706.39	545 647.58	114 314.56	0.00
345	PRODUSE FINITE	9 702.97	0.00	3 000.00	12 693.96	58 725.28	68 428.25	0.00	0.00
346	PRODUSE REZIDUALE	111.34	0.00	77.75	111.34	2 015.75	2 049.34	77.75	0.00
	Total sume clasa 3	85 698.84	0.00	153 975.00	110 122.76	1 355 121.57	1 267 975.09	172 845.32	0.00
401	FURNIZORI	0.00	17 198.75	156 526.48	121 994.83	1 822 325.20	1 863 213.77	0.00	58 087.32
408	FURNIZORI - FACTURI NESOSITE	0.00	18 164.00	9.08	16 995.08	184 575.08	183 397.08	0.00	16 986.00
408.00011	RER SUD SA	0.00	0.00	8.74	8.74	8.74	8.74	0.00	0.00
408.00060	EDENRED ROMANIA SRL	0.00	18 164.00	0.00	16 986.00	184 566.00	183 388.00	0.00	16 986.00
408.00352	WEIMAR SRL	0.00	0.00	0.34	0.34	0.34	0.34	0.00	0.00
4091	FURNIZORI — DEBITORI PT. CUMPARARI DE BUNURI (STOCURI)	0.00	0.00	0.00	0.00	0.00	0.00	0.00	0.00
4092	FURNIZORI — DEBITORI PT. PRESTARI DE SERVICII	0.06	0.00	0.00	0.00	-0.06	0.00	0.00	0.00
4092.00196	ORANGE ROMANIA COMMUNICATION	0.06	0.00	0.00	0.00	-0.06	0.00	0.00	0.00
4111	CLIENTI	972 039.75	0.00	316 212.67	831 431.05	7 048 074.97	7 416 436.94	603 677.78	0.00
418	CLIENTI - FACTURI DE INTOCMIT	0.00	0.00	47 890.00	0.00	47 890.00	0.00	47 890.00	0.00
418.00001	CONSILIUL JUDETEAN BUZAU	0.00	0.00	47 890.00	0.00	47 890.00	0.00	47 890.00	0.00
419	CLIENTI - CREDITORI	0.00	0.00	0.00	0.00	0.00	0.00	0.00	0.00
421	PERSONAL - SALARII DATORATE	0.00	117 276.00	298 457.00	305 315.00	3 547 437.00	3 558 288.00	0.00	128 127.00
421.1	REMUNERATIE SALARIATI	0.00	106 688.00	276 331.00	282 338.00	3 273 058.00	3 281 558.00	0.00	115 188.00
421.2	INDEMNIZATIE C.A.+DIRECTOR	0.00	10 588.00	22 126.00	22 977.00	274 379.00	276 730.00	0.00	12 939.00
423	PERSONAL - AJUTOARE MATERIALE DATORATE	0.00	0.00	7 495.00	7 495.00	101 217.00	101 217.00	0.00	0.00
423.1	PERSONAL AJUTOARE DATORATE-SALARIATI	0.00	0.00	7 495.00	7 495.00	101 217.00	101 217.00	0.00	0.00
425	AVANSURI ACORDATE PERSONALULUI	0.00	0.00	54 300.00	54 300.00	678 200.00	678 200.00	0.00	0.00

Balanta de verificare

01.12.2025 -- 31.12.2025

Cont	Denumirea contului	Solduri initiale an		Rulaje perioada		Total rulaje		Solduri finale	
		Debitoare	Creditoare	Debitoare	Creditoare	Debitoare	Creditoare	Debitoare	Creditoare
427	RETINERI DIN SALARIILE DATORATE TERTILOR	0.00	877.00	0.00	0.00	877.00	0.00	0.00	0.00
4281	ALTE DATORII IN LEGATURA CU PERSONALUL	0.00	19 216.09	0.00	949.85	11 089.89	2 610.05	0.00	10 736.25
4281.1	GARANTIE CASIER/GESTIONAR	0.00	19 216.09	0.00	949.85	11 089.89	2 610.05	0.00	10 736.25
4315	CONTR. DE ASIGURARI SOCIALE	0.00	76 504.00	77 660.00	78 201.00	913 206.00	914 903.00	0.00	78 201.00
4316	CONTR. DE ASIGURARI SOCIALE DE SANATATE	0.00	31 555.00	32 095.00	32 232.00	378 018.00	378 695.00	0.00	32 232.00
436	CONTR. ASIGURATORIE DE MUNCA	0.00	6 673.00	6 821.00	6 870.00	79 865.00	80 062.00	0.00	6 870.00
436.1	CONTRIBUTIE ASIGURATORIE SALARIATI	0.00	6 189.00	6 337.00	6 353.00	73 673.00	73 837.00	0.00	6 353.00
436.2	CONTRIBUTIE ASIGURATORIE CA+DIRECTOR	0.00	484.00	484.00	517.00	6 192.00	6 225.00	0.00	517.00
4382	ALTE CREANTE SOCIALE	72 109.00	0.00	7 495.00	48 055.00	101 217.00	110 716.00	62 610.00	0.00
4411	IMPOZITUL PE PROFIT	0.00	4 131.00	0.00	39 481.00	38 355.00	73 705.00	0.00	39 481.00
4423	TVA DE PLATA	0.00	147 227.19	122 686.00	42 403.09	1 045 002.00	940 178.29	0.00	42 403.48
4426	TVA DEDUCTIBILA	0.00	0.00	12 509.51	12 509.51	234 470.79	234 470.79	0.00	0.00
4427	TVA COLECTATA	0.00	0.00	54 879.89	54 879.89	1 174 500.08	1 174 500.08	0.00	0.00
4428	TVA NEEXIGIBILA	0.00	0.00	346.09	386.93	17 874.18	17 663.02	211.16	0.00
4428.TP	TVA NEEXIGIBILA - PLATA	0.00	0.00	346.09	386.93	17 874.18	17 663.02	211.16	0.00
444	IMPOZITUL PE VENITURI DE NATURA SALARIILOR	0.00	19 119.00	19 091.00	19 252.00	221 399.00	221 532.00	0.00	19 252.00
446	ALTE IMPOZITE, TAXE SI VARSAMINTE ASIMILATE	0.00	0.00	0.00	0.00	12 412.00	12 412.00	0.00	0.00
446.1	IMPOZIT CLADIRI	0.00	0.00	0.00	0.00	7 631.00	7 631.00	0.00	0.00
446.2	IMPOZIT AUTO	0.00	0.00	0.00	0.00	4 014.00	4 014.00	0.00	0.00
446.4	IMPOZIT TEREN	0.00	0.00	0.00	0.00	767.00	767.00	0.00	0.00
447	FONDURI SPECIALE TAXE SI VARSAMINTE ASIMILATE	0.00	4 329.26	0.00	122.00	20 693.00	16 486.00	0.00	122.26
447.2	FD.SPECIALE, TAXE SI VARSAM PT HAND.- SALARIATI	0.00	4 329.26	0.00	122.00	20 693.00	16 486.00	0.00	122.26
4482	ALTE CREANTE PRIVIND BUGETUL STATULUI	30.00	0.00	124.00	28.00	124.00	28.00	126.00	0.00
457	DIVIDENDE DE PLATIT	0.00	0.00	0.00	0.00	7 000.00	7 000.00	0.00	0.00
471	CHELTUIELI INREGISTRATE IN AVANS	10 091.55	0.00	0.00	2 832.81	38 871.27	35 807.23	13 155.59	0.00

Balanta de verificare

01.12.2025 -- 31.12.2025

Cont	Denumirea contului	Solduri initiale an		Rulaje perioada		Total rulaje		Solduri finale	
		Debitoare	Creditoare	Debitoare	Creditoare	Debitoare	Creditoare	Debitoare	Creditoare
471.01	RCA	8 773.30	0.00	0.00	1 503.67	19 396.34	21 043.49	7 126.15	0.00
471.02	ROVIGNETA	1 060.98	0.00	0.00	196.90	2 362.93	2 416.95	1 006.96	0.00
471.04	ABONAMENT REVISTA DRUMURI PODUR	257.24	0.00	0.00	0.00	0.00	257.24	0.00	0.00
471.06	IMPOZITE SI TAXE LOCALE	0.03	0.00	0.00	1 034.33	12 412.00	11 012.44	1 399.59	0.00
471.09	ACCES PORTALCONTABILITATE	0.00	0.00	0.00	97.91	4 700.00	1 077.11	3 622.89	0.00
473	DECONTARI DIN OPERATIUNI IN CURS DE CLARIFICARE	0.00	0.00	0.00	0.00	0.00	0.00	0.00	0.00
4758	ALTE SUME PRIMITE CU CARACTER DE SUBVENTII PENTRU INVESTITII	0.00	0.00	0.00	0.00	0.00	0.00	0.00	0.00
Total sume clasa 4		1 054 270.36	462 270.29	1 214 597.72	1 675 734.04	17 724 693.40	18 021 521.25	727 670.53	432 498.31
5121	CONTURI LA BANCA IN LEI	1 957 183.79	0.00	1 509 987.75	1 228 843.72	13 972 190.37	13 156 515.43	2 772 858.73	0.00
5121.10	GARANTIE GESTIONAR MOISE EMILIANA	4 360.05	0.00	0.21	0.00	810.31	5 088.00	82.36	0.00
5121.11	GARANTIE GESTIONAR IONASCU GHEORGHE	4 447.59	0.00	124.14	0.00	124.14	0.00	4 571.73	0.00
5121.13	GARANTIE GESTIONAR TEODOR FLORIN	4 558.66	0.00	127.50	0.00	127.50	0.00	4 686.16	0.00
5121.14	GARANTIE GESTIONAR DINESCU GIANINA	5 849.79	0.00	0.00	0.00	152.10	6 001.89	0.00	0.00
5121.15	TREZORERIE- GARANTIE CTR DELEGARE 15890	10 140.92	0.00	0.73	0.00	8 802.43	10 132.86	8 810.49	0.00
5121.2	TREZORERIE BUZAU	5 378.52	0.00	736 290.34	721 364.00	7 097 410.11	7 087 659.00	15 129.63	0.00
5121.4	BCR CARD ATASAT	3 433.69	0.00	9 000.00	3 951.50	65 500.00	59 051.67	9 882.02	0.00
5121.5	BCR CARD	0.00	0.00	158 228.00	158 228.00	1 992 491.00	1 992 491.00	0.00	0.00
5121.6	BCR CONT CURENT	1 919 014.57	0.00	606 216.83	345 300.22	4 806 772.78	3 996 091.01	2 729 696.34	0.00
5311	CASA IN LEI	1 073.76	0.00	3 654.82	4 025.19	60 163.37	59 891.72	1 345.41	0.00
5328	ALTE VALORI	0.00	0.00	32 886.00	32 886.00	259 056.00	259 056.00	0.00	0.00
542	AVANSURI DE TREZORERIE	0.00	0.00	1 688.68	1 688.68	31 131.01	31 131.01	0.00	0.00
581	VIRAMENTE INTERNE	0.00	0.00	633 728.00	633 728.00	6 501 521.86	6 501 521.86	0.00	0.00
Total sume clasa 5		1 958 257.55	0.00	2 181 945.25	1 901 171.59	20 824 062.61	20 008 116.02	2 774 204.14	0.00
601	CHELT. CU MATERIIILE PRIME	0.00	0.00	3 895.96	3 895.96	3 918.61	3 918.61	0.00	0.00
6021	CHELT. CU MATERIALE AUXILIARE	0.00	0.00	35 610.71	35 610.71	495 419.76	495 419.76	0.00	0.00
6022	CHELT. PRIVIND COMBUSTIBILUL	0.00	0.00	4 572.05	4 572.05	98 062.88	98 062.88	0.00	0.00
6024	CHELT. CU PIESELE DE SCHIMB	0.00	0.00	1 974.71	1 974.71	14 297.13	14 297.13	0.00	0.00

Balanta de verificare

01.12.2025 -- 31.12.2025

Cont	Denumirea contului	Solduri initiale an		Rulaje perioada		Total rulaje		Solduri finale	
		Debitoare	Creditoare	Debitoare	Creditoare	Debitoare	Creditoare	Debitoare	Creditoare
		6028	CHELT.CU ALTE MAT.CONSUMABILE	0.00	0.00	899.89	899.89	19 804.00	19 804.00
603	CHELT. CU OBIECTE DE INVENTAR	0.00	0.00	294.87	294.87	18 084.51	18 084.51	0.00	0.00
604	CHELT. CU MAT.NESTOCATE	0.00	0.00	2.14	2.14	13.36	13.36	0.00	0.00
6051	CHELT. PRIVIND CONSUMUL DE ENERGIE	0.00	0.00	715.24	715.24	14 803.80	14 803.80	0.00	0.00
6052	CHELT. PRIVIND CONSUMUL DE APA	0.00	0.00	261.57	261.57	2 182.32	2 182.32	0.00	0.00
6053	CHELT. PRIVIND CONSUMUL DE GAZE NATURALE	0.00	0.00	1 036.74	1 036.74	9 115.88	9 115.88	0.00	0.00
611	CHELT. CU INTRETINEREA SI REPARATIILE	0.00	0.00	8 436.31	8 436.31	56 690.74	56 690.74	0.00	0.00
6121	CHELTUIELI CU REDEVENTELE	0.00	0.00	0.00	0.00	11 361.32	11 361.32	0.00	0.00
6123	CHELTUIELI CU CHIRIILE	0.00	0.00	4 313.00	4 313.00	52 157.00	52 157.00	0.00	0.00
613	CHELT. CU PRIME DE ASIGURARE	0.00	0.00	1 503.67	1 503.67	21 043.49	21 043.49	0.00	0.00
615	CHELT. CU PREGATIREA PERSONALULUI	0.00	0.00	0.00	0.00	2 850.00	2 850.00	0.00	0.00
621	CHELT. CU COLABORATORII	0.00	0.00	22 977.00	22 977.00	276 730.00	276 730.00	0.00	0.00
6231	CHELTUIELI DE PROTOCOL	0.00	0.00	1 195.58	1 195.58	4 125.78	4 125.78	0.00	0.00
6231.1	CHELTUIELI DE PROTOCOL	0.00	0.00	1 195.58	1 195.58	4 125.78	4 125.78	0.00	0.00
624	CHELT. CU TRANSPORTUL DE BUNURI SI PERSONAL	0.00	0.00	600.00	600.00	9 475.06	9 475.06	0.00	0.00
626	CHELT. POSTALE SI TAXE DE TELECOMUNICATII	0.00	0.00	806.32	806.32	14 252.20	14 252.20	0.00	0.00
627	CHELT. CU SERV.BANCARE SI ASIMILATE	0.00	0.00	437.61	437.61	12 395.06	12 395.06	0.00	0.00
628	ALTE CHELT. CU SERVICIILE EXECUTATE DE TERTI	0.00	0.00	43 341.49	43 341.49	518 775.05	518 775.05	0.00	0.00
635	CHELT. CU ALTE IMPOZITE, TAXE SI VARSAMINTE ASIMILATE	0.00	0.00	1 353.23	1 353.23	29 195.11	29 195.11	0.00	0.00
635.1	CHELT CU FD HANDICAP-SALARIATI	0.00	0.00	122.00	122.00	16 486.00	16 486.00	0.00	0.00
635.3	CHELT CU IMPOZIT PE TEREN	0.00	0.00	63.92	63.92	639.20	639.20	0.00	0.00
635.4	CHELT CU IMPOZIT PE CLADIRE	0.00	0.00	635.92	635.92	6 359.20	6 359.20	0.00	0.00
635.5	CHELT CU IMPOZIT AUTO	0.00	0.00	334.49	334.49	4 014.04	4 014.04	0.00	0.00
635.6	CHELT CU FD DE MEDIU.	0.00	0.00	0.00	0.00	39.23	39.23	0.00	0.00
635.8	ROVIGNETA	0.00	0.00	196.90	196.90	1 657.44	1 657.44	0.00	0.00

Balanta de verificare

01.12.2025 -- 31.12.2025

Cont	Denumirea contului	Solduri initiale an		Rulaje perioada		Total rulaje		Solduri finale	
		Debitoare	Creditoare	Debitoare	Creditoare	Debitoare	Creditoare	Debitoare	Creditoare
641	CHELT. CU SALARIILE PERSONALULUI	0.00	0.00	282 338.00	282 338.00	3 281 558.00	3 281 558.00	0.00	0.00
641.1	CHELT CU PERSONALUL - SALARIATI	0.00	0.00	282 338.00	282 338.00	3 281 558.00	3 281 558.00	0.00	0.00
6422	CHELT. CU TICHELE DE MASA ACORDATE SALARIATILOR	0.00	0.00	16 986.00	16 986.00	220 856.00	220 856.00	0.00	0.00
6458	ALTE CHELT. PRIVIND ASIGURARILE SI PROTECTIA SOCIALA	0.00	0.00	23 400.00	23 400.00	53 125.50	53 125.50	0.00	0.00
6461	CHELT. CU CONTRIB. ASIGURATORIE PT. MUNCA A SALARIATILOR	0.00	0.00	6 353.00	6 353.00	73 837.00	73 837.00	0.00	0.00
6462	CHELT. CU CONTRIB. ASIGURATORIE PT. MUNCA A ALTOR PERSOANE	0.00	0.00	517.00	517.00	6 225.00	6 225.00	0.00	0.00
6581	DESPAGUBIRI, AMENZI SI PENALITATI	0.00	0.00	28.00	28.00	28.00	28.00	0.00	0.00
6583	CHELT. ACTIVELE CEDATE SI ALTE OPERATIUNI DE CAPITAL	0.00	0.00	0.00	0.00	31 857.67	31 857.67	0.00	0.00
6588	ALTE CHELTUIELI DE EXPLOATARE	0.00	0.00	1.00	1.00	268.46	268.46	0.00	0.00
6811	CHELT. DE EXPLOATARE CU AMORTIZAREA IMOBILIZARILOR	0.00	0.00	13 187.16	13 187.16	146 061.52	146 061.52	0.00	0.00
691	CHELT. CU IMPOZITUL PE PROFIT	0.00	0.00	39 481.00	39 481.00	73 705.00	73 705.00	0.00	0.00
	Total sume clasa 6	0.00	0.00	516 519.25	516 519.25	5 572 275.21	5 572 275.21	0.00	0.00
703	VEN. DIN VANZAREA PRODUSELOR REZIDUALE	0.00	0.00	0.00	0.00	1 938.00	1 938.00	0.00	0.00
704	VEN. DIN SERVICII PRESTATE	0.00	0.00	261 332.78	261 332.78	5 750 776.71	5 750 776.71	0.00	0.00
704.2	VENITURI DIN PRESTARI SERVICII	0.00	0.00	261 332.78	261 332.78	5 750 776.71	5 750 776.71	0.00	0.00
704.2.1	VENITURI DIN PRESTARI SERVICII STATIA VERNESI	0.00	0.00	8 784.90	8 784.90	214 764.18	214 764.18	0.00	0.00
704.2.3	VENITURI DIN PRESTARI SERVICII- CTR CURATENIE	0.00	0.00	234 373.08	234 373.08	2 658 640.25	2 658 640.25	0.00	0.00
704.2.5	VENITURI DIN PRESTARI SERVICII- SPATII VERZI	0.00	0.00	5 171.68	5 171.68	147 943.20	147 943.20	0.00	0.00
708	VEN. DIN ACTIVITATI DIVERSE	0.00	0.00	0.00	0.00	125 686.18	125 686.18	0.00	0.00
711	VARIATIA STOCURILOR	0.00	0.00	12 805.30	12 805.30	113 224.73	113 224.73	0.00	0.00
712	VEN. AFERENTE COSTURILOR SERVICIILOR IN CURS DE EXECUTIE	0.00	0.00	114 314.56	114 314.56	799 947.00	799 947.00	0.00	0.00
7581	VEN. DIN DESPAGUBIRI, AMENZI SI PENALITATI	0.00	0.00	47 890.00	47 890.00	47 890.00	47 890.00	0.00	0.00

Balanta de verificare

01.12.2025 -- 31.12.2025

Cont	Denumirea contului	Solduri initiale an		Rulaje perioada		Total rulaje		Solduri finale	
		Debitoare	Creditoare	Debitoare	Creditoare	Debitoare	Creditoare	Debitoare	Creditoare
7588	ALTE VENITURI DIN EXPLOATARE	0.00	0.00	3 614.67	3 614.67	46.00	46.00	0.00	0.00
766	VEN. DIN DOBINZI	0.00	0.00	21.85	21.85	246.57	246.57	0.00	0.00
Total sume clasa 7		0.00	0.00	439 979.16	439 979.16	6 839 755.19	6 839 755.19	0.00	0.00
8033	VAL. MAT. PRIMITE IN PASTRARE DAU CUSTODIE	0.00	0.00	6 480.67	0.00	6 480.67	0.00	6 480.67	0.00
8035	STOCURI DE NATURA OBIECTELOR DE INVENTAR DATE IN FOLOSINTA	170 705.87	0.00	294.87	0.00	18 278.51	20 801.29	168 184.09	0.00
8038	BUNURI PRIMITE IN ADMINISTRARE, CONCEESIUNE SI CU CHIRIE	214 376.60	0.00	0.00	0.00	3 553 378.61	0.00	3 767 755.21	0.00
Total sume clasa 8		385 082.47	0.00	6 775.54	0.00	3 578 138.79	20 801.29	3 942 419.97	0.00
999	CORESPONDENT CONTURI DIN AFARA BILANTULUI	0.00	385 082.47	0.00	6 775.54	20 801.29	3 578 138.79	0.00	3 942 419.97
Total sume clasa 9		0.00	385 082.47	0.00	6 775.54	20 801.29	3 578 138.79	0.00	3 942 419.97
Totaluri:		5 264 615.54	5 264 615.54	5 085 940.88	5 085 940.88	61 832 476.02	61 832 476.02	9 327 821.57	9 327 821.57

Întocmit,

Conducatorul compartimentului financiar-contabil,



NOTA EXPLICATIVA BILANT - NR. 1

ACTIVE IMOBILIZATE IN ANUL 2025

lei

Denumirea elementului de imobilizare *)	Valoare bruta **)			Ajustari de valoare***)			Sold la sfarsitul exercitiului financiar	Sold la sfarsitul exercitiului financiar
	1	2	3	4 = 1+2-3	5	6		
	Sold la inceputul exercitiului financiar	Cresteri ***)	Cedari, transferuri si alte reduceri	Sold la sfarsitul exercitiului financiar	Sold la inceputul exercitiului financiar	Ajustari inregistrate in cursul exercitiului financiar	Reduceri sau reluari	
0								
Imobilizari necorporale								
Cheltuieli de constituire si cheltuieli de dezvoltare								
Alte imobilizari	10,654	5,731	3,899	12,486	4,482	4,747	3,899	5,330
Avansuri si imobilizari necorporale in curs								
TOTAL	10,654	5,731	3,899	12,486	4,482	4,747	3,899	5,330
Imobilizari corporale								
Terenuri	35,000		35,000	0	35,000	0	35,000	0
Constructii								
Instalatii tehnice si masini	1,669,360	6,554	14,536	1,661,378	722,258	138,932	14,536	846,654
Alte instalatii, utilaje si mobilier	38,563	0	28,275	10,288	27,101	2,382	22,777	6,706
Avansuri si imobilizari corporale in curs	26,360	0	26,360	0				0
TOTAL	1,769,283	6,554	104,171	1,671,666	784,359	141,314	72,313	853,360
Imobilizari financiare								
	0							
ACTIVE IMOBILIZATE - TOTAL	1,779,937	12,285	108,070	1,684,152	788,841	146,061	76,212	858,690
AMORTIZARI - TOTAL	1,779,937	12,285	108,070	1,684,152	788,841	146,061	76,212	858,690
TOTAL								

Pentru anul 2025 ca si pentru anul 2024 s-a folosit metoda de amortizare liniara, iar duratele de utilizare sunt in conformitate cu Hotarare 2139/2014 privind clasificarea si duratele normale de functionare a mijloacelor fixe.

Activele imobilizate intrate in patrimoniul se evalueaza la costul de achizitie la care se adauga taxele nerecuperabile si cheltuielile legate de punerea in functiune.

Nu s-au inclus dobanzi in costul de achizitie al mijloacelor fixe.

director
Mihalache Gheorghe



intocmit,
Virlian Adriana

Gheorghe
Mihalache

Semnat digital de
Gheorghe Mihalache
Data: 2026.03.24
15:48:47 +02'00'

Adriana
Virlian

Semnat digital de
Adriana Virlian
Data: 2026.03.23
12:13:19 +02'00'

CONTUL DE PROFIT ȘI PIERDERE

la data de 31.12.2025

Cod 20

- lei -

Denumirea indicatorilor	Nr.rd. <small>Nr.rd. OMF nr.2036/ 2025</small>	Exercițiul financiar		
		2024	2025	
A	B	1	2	
<small>(formulele de calcul se refera la Nr.rd. din col.B)</small>				
1. Cifra de afaceri netă (rd. 02+03-04+06)	01	01	5.296.516	5.878.401
- din care, cifra de afaceri netă corespunzătoare activității preponderente efectiv desfășurate	02	01a (301)	5.294.319	2.658.640
- din care, cifra de afaceri netă realizată din operațiuni desfășurate pe teritoriul național		01b (318)		
Producția vândută (ct.701+702+703+704+705+706+708)	03	02	5.296.516	5.878.401
Venituri din vânzarea mărfurilor (ct. 707)	04	03		
Reduceri comerciale acordate (ct. 709)	05	04		
 Venituri din dobânzi înregistrate de entitățile radiate din Registrul general și care mai au în derulare contracte de leasing (ct.766*)		05		
Venituri din subvenții de exploatare aferente cifrei de afaceri nete (ct.7411)	06	06		
2. Venituri aferente costului producției în curs de execuție (ct.711+712)				
Sold C	07	07	5.182	93.322
Sold D	08	08	0	0
3. Venituri din producția de imobilizari necorporale și corporale (ct.721+ 722)	09	09		
4. Venituri din reevaluarea imobilizărilor corporale (ct. 755)	10	10		
5. Venituri din producția de investiții imobiliare (ct. 725)	11	11		
6. Venituri din subvenții de exploatare (ct. 7412 + 7413 + 7414 + 7415 + 7416 + 7417 + 7419)	12	12		
7. Alte venituri din exploatare (ct.751+758+7815)	13	13	9.878	47.936
- din care, venituri din subvenții pentru investiții (ct.7584)	14	14		
- din care, venituri din fondul comercial negativ (ct.7815)	15	15		
VENITURI DIN EXPLOATARE – TOTAL (rd. 01+07-08+09+10+11+12+13)	16	16	5.311.576	6.019.659
8. a) Cheltuieli cu materiile prime și materialele consumabile (ct.601+602)	17	17	557.381	631.502
Alte cheltuieli materiale (ct.603+604+606+608)	18	18	37.925	18.098
b) Cheltuieli privind utilitățile (ct.605), din care:	19	19	30.683	26.102
- cheltuieli privind consumul de energie (ct. 6051)	20	19a (302)	18.222	14.804
- cheltuieli privind consumul de gaze naturale (ct. 6053)	21	19b (303)	8.969	9.116
c) Cheltuieli privind mărfurile (ct.607)	22	20		
Reduceri comerciale primite (ct. 609)	23	21		
9. Cheltuieli cu personalul (rd. 23+24)	24	22	4.015.308	3.635.602
a) Salarii și indemnizații (ct.641+642+643+644)	25	23	3.919.931	3.502.414

b) Cheltuieli cu asigurările și protecția socială (ct.645+646)	26	24	95.377	133.188
10.a) Ajustări de valoare privind imobilizările corporale și necorporale (rd. 25a + 26 - 27)	27	25	186.077	146.062
a.1) Cheltuieli de exploatare privind amortizarea imobilizărilor (ct. 6811)	28	25a (306)	186.077	146.062
a.2) Alte cheltuieli (ct.6811+6813+6817+ din ct.6818)	29	26		
a.3) Venituri (ct.7813 + din ct.7818)	30	27		
b) Ajustări de valoare privind activele circulante (rd. 29 - 30)	31	28	7.846	
b.1) Cheltuieli (ct.654+6814 + din ct.6818)	32	29	7.846	
b.2) Venituri (ct.754+7814 + din ct.7818)	33	30		
11. Alte cheltuieli de exploatare (rd. 32+33+33d+33f+33h+33j+34+35+36+37)	34	31	458.485	1.041.205
11.1. Cheltuieli privind prestațiile externe (ct.611+ 613+614+615+621*+622+623+624+625+626+627+628)	35	32	314.278	916.338
11.2. Cheltuieli cu redevențele, locațiile de gestiune și chirii (ct. 612), din care:	36	33	65.774	63.518
- cheltuieli cu redevențe (ct. 6121)	37	33a (307)	14.474	11.361
- cheltuieli cu locațiile de gestiune (ct. 6122)	38	33b (308)		
- cheltuieli cu chirii (ct. 6123)	39	33c (309)	51.300	52.157
11.3. Cheltuieli aferente drepturilor de proprietate intelectuală (ct. 616), din care:	40	33d (310)		
- cheltuielile în relația cu entitățile afiliate	41	33e (311)		
11.4. Cheltuieli de management (ct. 617), din care:	42	33f (312)		
- cheltuielile în relația cu entitățile afiliate	43	33g (313)		
11.5. Cheltuieli de consultanță (ct. 618), din care:	44	33h (314)		
- cheltuielile în relația cu entitățile afiliate	45	33i (315)		
11.6. Cheltuieli cu alte impozite, taxe și vărsăminte asimilate; cheltuieli reprezentând transferuri și contribuții datorate în baza unor acte normative speciale (ct. 635 + 6586*)	46	33j (316)	74.669	29.195
11.7. Cheltuieli cu protecția mediului înconjurător (ct. 652)	47	34		
11.8. Cheltuieli din reevaluarea imobilizărilor corporale (ct. 655)	48	35		
11.9. Cheltuieli privind calamitățile și alte evenimente similare (ct. 6587)	49	36		
11.10. Alte cheltuieli (ct.651+ 6581+ 6582 + 6583 + 6584 + 6588)	50	37	3.764	32.154
Cheltuieli cu dobânzile de refinanțare înregistrate de entitățile radiate din Registrul general și care mai au în derulare contracte de leasing (ct.666*)		38		
12. Ajustări privind provizioanele (rd. 40 - 41)	51	39		
- Cheltuieli (ct.6812)	52	40		
- Venituri (ct.7812)	53	41		
CHELTUIELI DE EXPLOATARE – TOTAL (rd. 17+18+19+20 - 21+22+25+28+31+ 39)	54	42	5.293.705	5.498.571
PROFITUL SAU PIERDEREA DIN EXPLOATARE:				
- Profit (rd. 16 - 42)	55	43	17.871	521.088
- Pierdere (rd. 42 - 16)	56	44	0	0
13. Venituri din interese de participare (ct.7611+7612+7613)	57	45		
- din care, veniturile obținute de la entitățile afiliate	58	46		

14. Venituri din dobânzi (ct. 766)	59	47	245	247
- din care, veniturile obținute de la entitățile afiliate	60	48		
15. Venituri din subvenții de exploatare pentru dobânda datorată (ct. 7418)	61	49		
16. Alte venituri financiare (ct.762+764+765+767+768+7615)	62	50		
- din care, venituri din alte imobilizări financiare (ct. 7615)	63	51		
VENITURI FINANCIARE – TOTAL (rd. 45+47+49+50)	64	52	245	247
17. Ajustări de valoare privind imobilizările financiare și investițiile financiare deținute ca active circulante (rd. 54 - 55)	65	53		
- Cheltuieli (ct.686)	66	54		
- Venituri (ct.786)	67	55		
18. Cheltuieli privind dobânzile (ct.666)	68	56		
- din care, cheltuielile în relația cu entitățile afiliate	69	57		
19. Alte cheltuieli financiare (ct.663+664+665+667+668)	70	58		
CHELTUIELI FINANCIARE – TOTAL (rd. 53+56+58)	71	59		
PROFITUL SAU PIERDEREA FINANCIAR(Ă):				
- Profit (rd. 52 - 59)	72	60	245	247
- Pierdere (rd. 59 - 52)	73	61	0	0
VENITURI TOTALE (rd. 16 + 52)	74	62	5.311.821	6.019.906
CHELTUIELI TOTALE (rd. 42 + 59)	75	63	5.293.705	5.498.571
PROFITUL SAU PIERDEREA BRUT(Ă):				
- Profit (rd. 62 - 63)	76	64	18.116	521.335
- Pierdere (rd. 63 - 62)	77	65	0	0
20. Impozitul pe profit (ct.691)	78	66	4.131	73.705
21. Cheltuieli cu impozitul pe profit, respectiv impozitul pe profit la nivelul impozitului minim pe cifra de afaceri, rezultat din decontările în cadrul grupului fiscal în domeniul impozitului pe profit(ct.694)	79	66a (304)		
22. Venituri din impozitul pe profit, respectiv impozitul pe profit la nivelul impozitului minim pe cifra de afaceri, rezultat din decontările în cadrul grupului fiscal în domeniul impozitului pe profit(ct. 794)	80	66b (305)		
— Impozitul specific unor activități (ct. 695)		67		
23. Cheltuieli cu impozitul pe profit la nivelul impozitului minim pe cifra de afaceri (ct. 697)	81	67a (317)		
24. Alte impozite neprezentate la elementele de mai sus (ct.698)	82	68		
PROFITUL SAU PIERDEREA NET(Ă) A EXERCIȚIULUI FINANCIAR:				
- Profit (rd. 64 + 66b) - (65 + 66 + 66a + 67 + 67a + 68)	83	69	13.985	447.630
- Pierdere (rd. 65 + 66 + 66a + 67 + 67a + 68) - (64 + 66b)	84	70	0	0

*) Conturi de repartizat după natura elementelor respective.

La rândul 35 (cf.OMF nr.2036/ 2025)- se cuprind și drepturile colaboratorilor, stabilite potrivit legislației muncii, care se preiau din rulajul debitor al contului 621 „Cheltuieli cu colaboratorii”, analitic „Colaboratori persoane fizice”.

La rândul 46 (cf.OMF nr.2036/ 2025)- în contul 6586 „Cheltuieli reprezentând transferuri și contribuții datorate în baza unor acte normative speciale” se evidențiază cheltuielile reprezentând transferuri și contribuții datorate în baza unor acte normative speciale, altele decât cele prevăzute de Codul fiscal.

REPREZENTANTUL LEGAL (ADMINISTRATORUL SAU PERSOANA CARE
ARE OBLIGAȚIA GESTIONĂRII ENTITĂȚII),

INTOCMIT,

Numele si prenumele

MIHALACHE GHEORGHE

Numele si prenumele

VIRLAN ADRIANA


Semnătura



Calitatea

12--CONTABIL SEF

Semnătura




Formular
VALIDAT

Nr.de inregistrare in organismul profesional:



DOMENII PREST SERV S.R.L.

J2014000317103, CUI 33093065, capital social 2.940.000 lei, **Sediu social:** localitatea Buzău, Strada Christigii ,nr 3, județul Buzău, tel./fax 0238437832, email - secretariat@domeniiprestserv.ro. **Punct de lucru:** Stația Pilot de operare deșeuri din construcții și demolări, localitatea Vernești, județul Buzău, tel. statiepilot@domeniiprestserv.ro.



NOTA DE FUNDAMENTARE A BUGETULUI DE VENITURI SI CHELTUIELI

PE ANUL 2026

pentru societatea " DOMENII PREST SERV " SRL Buzau

Bugetul de venituri si cheltuieli al societatii DOMENII PREST SERV SRL Buzau a fost intocmit in conformitate cu prevederile OUG nr. 109/2011, OUG nr. 26/2013, OUG 156/2024 urmarind asigurarea echilibrului financiar intern pentru desfasurarea activitatii societatii in conditiile actuale.

La fundamentarea bugetului de venituri si cheltuieli aferente anului 2026 societatea a avut in vedere urmatoarele:

- respectarea obiectivelor de politica salariala stabilita prin legea anuala a bugetului de stat;
- programele de achizitii de bunuri si servicii pentru desfasurarea activitatii, fundamentate pe baza posibilitatilor reale de plata a acestora;
- programele de investitii si dotari , fundamentate in limita surselor legale de finantare a acestora .

Sumele aferente anului 2026 sunt preliminate si neauditate.

Propunerea de buget de venituri si cheltuieli pentru anul 2026 este inclusa in Anexa nr.1 la prezenta nota. Anexa nr.4 cuprinde detalierea indicatorilor financiari ai societatii iar Anexa 5 si 5.1 mijloacele fixe ce vor fi achizitionate in anul 2026.

Fundamentarea indicatorilor financiari din propunerea de buget pentru anul 2026 a avut in vedere urmatoarele aspecte:

I.Activitatea principala a societatii o constituie executia de lucrari si prestari de servicii aferente exploatarii si intretinerii bunurilor imobile apartinand domeniului public al judetului Buzau, cu asociat unic JUDETUL BUZAU prin Consiliul Judetean Buzau, dupa cum urmeaza:

* activitatea de intretinere si curatenie imobil, sediu al Consiliului Judetean Buzau din mun. Buzau, B-dul. Nicolae Balcescu nr.48, Jud Buzau



DOMENII PREST SERV S.R.L.

J2014000317103, CUI 33093065, capital social 2.940.000 lei, **Sediu social:** localitatea Buzău, Strada Chiristigii ,nr 3, județul Buzău, tel./fax 0238437832, email - secretariat@domeniiprestserv.ro. **Punct de lucru:** Stația Pilot de operare deșeuri din construcții și demolări, localitatea Vernești, județul Buzău, tel. statiepilot@domeniiprestserv.ro.

* exploatare centrala telefonica proprie a Consiliului Judetean Buzau

* activitatea de intretinere si curatenie imobil, sediu al Teatrului " George Ciprian" Buzau din mun. Buzau, B-dul. Nicolae Balcescu nr.50, Jud Buzau

* activitatea de intretinere si curatenie imobil, sediu al Centrului Judetean de Cultura si Arta din mun. Buzau, B-dul. Nicolae Balcescu nr.50, Jud Buzau

* activitatea de intretinere si curatenie curte exterioara imobil Centrul Muzeal I.C. Bratianu,

*activitatea de intretinere drumuri judetene (taiere mecanizata a ramurilor,degajare manuala si cu buldoexcavatorul a bucatilor de arbori,transportat materiale rezultate,curatarea santurilor si rigolelor, desfundarea si decolmatarea podetelor).

*activitatea de montare, intretinere indicatoare rutiere si parapeti directionali pentru sustinerea sigurantei rutiere;

* realizarea marcajelor transversale si longitudinale a drumurilor judetene;

*amenajarea prin marcare a parcarilor;

*activitati de reparatii fisuri ale drumurilor judetene (masina de colmatari)

*activitate de intretinere spatii verzi (realizarea proiectelor peisagiste,proiectare si executare a parcurilor de agrement)

*activitati de intretinere a suprafetelor asfaltice prin plombare cu mixtura stocabila

*activitati de montare a limitatoarelor de viteza;

* realizarea sigurantei circulatiei pe timp de iarna prin lucrari de montare/demontare /reparare panouri parazapezi.

II.Alte activitati:

1.Tratarea si eliminarea deseurilor din constructii;



DOMENII PREST SERV S.R.L.

J2014000317103, CUI 33093065, capital social 2.940.000 lei, **Sediu social:** localitatea Buzău, Strada Chiristigii ,nr 3, județul Buzău, tel./fax 0238437832, email - secretariat@domeniiprestserv.ro. **Punct de lucru:** Stația Pilot de operare deșeuri din construcții și demolări, localitatea Vernești, județul Buzău, tel. statiepilot@domeniiprestserv.ro.

In acest sens au fost incheiate contracte de prestari servicii cu persoane fizice si juridice de pe raza Judetului Buzau si localitatile invecinate in vederea cresterii gradului de colectare a deșeurilor rezultate din constructii si demolari.

2.Inchiriere buldoexcavator, inchiriere containere;

3.Proiectare si amenajare parcuri de recreere si agrement;

4.Realizare marcaje transversale si longitudinale;

5. Realizarea siguranței circulației, pe toate drumurile județene asfaltate prin lucrări de vopsire a marcajului longitudinal si transversal a drumurilor.

6.Demolari diverse constructii;

7.Lucrari de constructii, intretinere cladiri.

Principalii indicatori economico-financiari prevazuti in propunerea de buget de venituri si cheltuieli pentru anul 2026 sunt prezentati in continuare.

I. VENITURI TOTALE

Veniturile totale prognozate a se realiza in anul 2026 sunt in suma de **6020 mii lei**, detaliate astfel:

1. Venituri din exploatare in suma de **6020 mii lei**. La fundamentarea veniturilor din exploatare s-au avut in vedere urmatoarele:

- **venituri din servicii prestate si din vanzarea produselor** in suma de **6020 mii lei**, reprezentand:

a) prestari servicii de intretinere si exploatare a spatiilor in suma de 2896,34 mii lei;

b) prestari servicii de concasare si cantarire in suma de 190 mii lei;

c) prestari servicii drumuri judetene in suma de 2173,54 mii lei;



DOMENII PREST SERV S.R.L.

J2014000317103, CUI 33093065, capital social 2.940.000 lei, **Sediu social:** localitatea Buzău, Strada Chiristigii ,nr 3, județul Buzău, tel./fax 0238437832, email - secretariat@domeniiprestserv.ro. **Punct de lucru:** Stația Pilot de operare deșeuri din construcții și demolări, localitatea Vernești, județul Buzău, tel. statiepilot@domeniiprestserv.ro.

d)alte venituri (realizarea proiectelor peisagistice, proiectare si executare a parcurilor de agrement, vanzarea produselor rezultate din concasarea deseurilor din constructii si demolari, lucrari de siguranta circulatiei, demolari diverse constructii) in suma de 760,12 mii lei.

II. CHELTUIELI TOTALE

Cheltuielile totale estimate pentru anul 2026, in suma de 5449 mii lei, cuprind cheltuieli de exploatare in suma de 5449 mii lei

Cheltuielile de exploatare in suma de 5449 mii lei cuprind la randul lor cheltuieli cu bunuri si servicii, cheltuieli cu impozite, taxe si varsaminte asimilate, cheltuieli cu personalul si alte cheltuieli de exploatare.

A. Cheltuielile cu bunuri si servicii in suma de 1151 mii lei cuprind:

A1- Cheltuielile privind stocurile in suma de 721 mii lei reprezinta consumul de materii prime si materiale necesare desfasurarii activitatii, respectiv combustibil pentru statia pilot, piese de schimb, materiale de natura obiectelor de inventar, consum de energie si apa, etc.

A2- cheltuielile privind serviciile executate de terti in suma de 152 mii lei reprezinta cheltuielile cu intretinerea si reparatiile la dotarile existente (buldoexcavator, concasor, mijloace de transpor), respectiv cheltuielile cu primele de asigurare aferente acestora.

A3-cheltuielile cu alte servicii executate de terti in suma de 278 mii lei reprezinta cheltuieli privind cheltuieli executate de colaboratori(onorarii aferente contractelor de prestari servicii de contabilitate, cheltuieli de transport), cheltuieli de asigurare paza si protectie a obiectivelor (asigurarea serviciului de paza, a serviciilor de monitorizare si interventie la Statia pilot de la Vernesti), cheltuieli cu pregatirea profesionala, cheltuieli postale si taxe de telecomunicatii, cheltuieli cu servicii bancare, cheltuieli de reclama si publicitate, protocol si deplasari, etc.

B. Cheltuielile cu impozite, taxe si varsaminte asimilate in suma de 26 mii lei reprezinta cheltuieli cu taxa datorata A.M.E.P.I.P ca procent din valoarea cifrei de afaceri pe anul precedent, taxe de mediu , taxe de autorizare, precum si alte impozite si taxe.(neincadrare persoane cu handicap)



DOMENII PREST SERV S.R.L.

J2014000317103, CUI 33093065, capital social 2.940.000 lei, **Sediu social:** localitatea Buzău, Strada Chiristigii ,nr 3, județul Buzău, tel./fax 0238437832, email - secretariat@domeniiprestserv.ro. **Punct de lucru:** Stația Pilot de operare deșeuri din construcții și demolări, localitatea Vernești, județul Buzău, tel. statiepilot@domeniiprestserv.ro.

C. Cheltuielile cu personalul, in suma de 3979 mii lei, cuprind:

- cheltuielile cu salariile in suma de 3295 mii lei
- cheltuieli cu tichete de masa 221 mii lei
- cheltuielile aferente contractului de mandat in suma de 180 mii lei
- cheltuieli aferente consiliului de administratie in suma de 105 mii lei
- cheltuielile cu asigurarile si protectia sociala in suma de 128 mii lei
- cheltuieli pentru AGA, cenzori si audit 40 mii lei si alte cheltuieli sociale in suma de 10 mii lei

In anul 2026 s-a prevazut ca desfasurarea activitatii societatii sa fie asigurata de un numar de 55 de salariati cu norma intreaga .

D. Alte cheltuieli de exploatare, in suma de 293 mii lei, reprezinta cheltuieli cu amortizarea imobilizarilor corporale si necorporale ale societatii, alte cheltuieli cu majorari si penalitati

III. REZULTATUL BRUT

Pentru anul 2026, in baza veniturilor si cheltuielilor previzionate **estimam un profit brut bugetat in suma de 571 mii lei.**

IV. IMPOZITUL PE PROFIT

Impozitul pe profit estimat in suma de 86 mii lei va fi determinat conform prevederilor legale in vigoare.

V. CHELTUIELI PENTRU INVESTITII

In anul 2026 s-a prevazut achizitionarea unor mijloace fixe in valoare totala de 1668,97 mii lei, conform Anexei 5.1

Director,

MIHALACHE GHEORGHE



*Intocmit
Afirma*

BUGETUL DE VENITURI ȘI CHELTUIELI PE ANUL 2026

mii lei

0	1	INDICATORI	Nr. rd.	Realizat/ Preliminat an precedent (2025)	Propuneri an curent (2026)	%	Estimări an N+1	Estimări an N+2	%	
									9=7/5	10=8/7
0	1	2	3	4	5	6=5/4	7	8	9	10
I.		VENITURI TOTALE (Rd.1=Rd.2+Rd.5+Rd.6)	1	6,020	6,020	100%	6,622	7,284	110%	110%
	1	Venituri totale din exploatare, din care:	2	6,020	6,020	100%	6,622	7,284	110%	110%
		a) subvenții, cf. prevederilor legale în vigoare	3							
		b) alte venituri	4							
	2	Venituri financiare	5	0	0					
	3	Venituri extraordinare	6							
II		CHELTUIELI TOTALE (Rd.7=Rd.8+Rd.20+Rd.21)	7	5,499	5,449	99%	5,994	6,593	110%	110%
	1	Cheltuieli de exploatare(Rd.8=Rd.9+Rd.10+Rd.11+Rd.19), din care:	8	5,499	5,449	99%	5,994	6,593	110%	110%
	A.	cheltuieli cu bunuri si servicii	9	1,342	1,151	86%	1,266	1,393	110%	110%
	B.	cheltuieli cu impozite, taxe si varsaminte asimilate	10	13	26	204%	29	31	110%	110%
	C.	cheltuieli cu personalul(Rd.11=Rd.12+Rd.15+Rd.16+Rd.17+Rd.18), din care:	11	3,966	3,979	100%	4,377	4,815	110%	110%
	C0	Cheltuieli de natură salarială(Rd.12=Rd.13+Rd.14)	12	3,556	3,526	99%	3,879	4,267	110%	110%
	C1	ch. cu salariile	13	3,320	3,246	98%	3,571	3,928	110%	110%
	C2	bonusuri /tichete de masa	14	236	280	119%	308	339	110%	110%
	C3	alte cheltuieli cu personalul, din care:	15							
		cheltuieli cu plati compensatorii aferente disponibilizarilor de personal	16							
	C4	Cheltuieli aferente contractului de mandat si a altor organe de conducere si control, comisii si comitete	17	314	325	104%	357	393	110%	110%
	C5	cheltuieli cu asigurările și protecția socială, fondurile speciale și alte obligații legale	18	97	128	132%	141	155	110%	110%
	D.	alte cheltuieli de exploatare si amortizare	19	178	293	164%	322	354	110%	110%
	2	Cheltuieli financiare	20	0	0					0%
	3	Cheltuieli extraordinare	21	0	0					
III		REZULTATUL BRUT (profit/pierdere)	22	521	571	110%	629	692	110%	110%
IV		IMPOZIT PE PROFIT	23	74	91	0%	27	30	30%	110%
V		PROFITUL CONTABIL RĂMAS DUPĂ DEDUCEREA IMPOZITULUI PE PROFIT, din care:	24	448	480	107%	528	581	110%	110%
	1	Rezerve legale	25			%	0	0		
	2	Alte rezerve reprezentând facilități fiscale prevăzute de lege	26	0						
	3	Acoperirea pierderilor contabile din anii precedenți	27							
	4	Constituirea surselor proprii de finanțare pentru proiectele cofinanțate din împrumuturi externe, precum și pentru constituirea surselor necesare rambursării ratelor de capital, plății dobânzilor,	28							

5	Alte repartizări prevăzute de lege	29							
6	Profitul contabil rămas după deducerea sumelor de la Rd. 25, 26, 27, 28, 29	30			0%	0	0		
7	Participarea salariaților la profit în limita a 10% din profitul net, dar nu mai mult de nivelul unui salariu de bază mediu lunar realizat la nivelul operatorului economic în exercițiul financiar de referință	31			0%	0	0		
8	Minimim 50% vărsăminte la bugetul de stat sau local în cazul regiilor autonome, ori dividende convenite acționarilor, în cazul societăților/companiilor naționale și societăților cu capital integral sau majoritar de stat, din care:	32			0%	0	0		
a)	- dividende convenite bugetului de stat	33			0%	0	0		
b)	- dividende convenite bugetului local	33a			0%	0	0		
c)	- dividende convenite altor acționari	34			0%	0	0		
9	Profitul nerepartizat pe destinațiile prevăzute la Rd.31 - Rd.32 se repartizează la alte rezerve și constituie sursă proprie de finanțare	35			0%	0	0		
VI	VENITURI DIN FONDURI EUROPENE	36			0%	0	0		
VII	CHELTUIELI ELIGIBILE DIN FONDURI EUROPENE, din care	37							
a)	cheltuieli materiale	38							
b)	cheltuieli cu salariile	39							
c)	cheltuieli privind prestarile de servicii	40							
d)	cheltuieli cu reclama și publicitate	41							
e)	alte cheltuieli	42							
VIII	SURSE DE FINANȚARE A INVESTIȚIILOR, din care:	43							
1	Alocații de la buget	44							
	alocații bugetare aferente plății angajamentelor din anii anteriori	45							
IX	CHELTUIELI PENTRU INVESTIȚII	46							
X	DATE DE FUNDAMENTARE	47							
1	Nr. de personal prognozat la finele anului	48	55	55	100%	61	67	110%	110%
2	Nr. mediu de salariați total	49	54	54	100%	59	65	110%	110%
3	Castigul mediu lunar pe salariat (lei/persoană) determinat pe baza cheltuielilor de natură salarială (Rd.12/Rd.49)/12*1000	50	5,487	5,442	99%	5,986	6,584	110%	110%
4	Castigul mediu lunar pe salariat determinat pe baza cheltuielilor cu salariile (lei/persoană) (Rd.13/Rd.49)/12*1000	51	5,123	5,010	98%	5,511	6,062	110%	110%
5	Productivitatea muncii în unități valorice pe total personal mediu (mii lei/persoană) (Rd.2/Rd.49)	52	111	111	100%	123	135	110%	110%
6	Productivitatea muncii în unități fizice pe total personal mediu (cantitate produse finite/persoană)	53			0%	0	0	0%	0%
7	Cheltuieli totale la 1000 lei venituri totale (Rd.7/Rd.1)x1000	54	913	905	99%	996	1,095	110%	110%
8	Plăți restante	55							
9	Creanțe restante	56							

Conducatorul unitatii,



Compartimentul
Financiar Contabil

Detalierea indicatorilor economico-financiari prevăzuți în bugetul de venituri și cheltuieli


mil lei

0	1	INDICATORI	Nr. rd.	Prevederi an precedent (2025)			Propuneri an curent (2026)	%
				Aprobat		Preliminat / Realizat	Propuneri	7=6/5
				conform HG/Ordin comun	conform Hotararii C.A.			
			4	4a	5	6	7	
		VENITURI TOTALE (Rd.2+Rd.22+Rd.28)	1	0	6,285	6,020	6,020	100%
I.		Venituri totale din exploatare (Rd.3+Rd.8+Rd.9+Rd.12+Rd.13+Rd.14), din care:	2	0	6,285	6,020	6,020	100%
	a)	din producția vândută (Rd.4+Rd.5+Rd.6+Rd.7), din care:	3	0	6,284	5,878	6,016	102%
	a1)	din vânzarea produselor	4	0	1	2	9	0%
	a2)	din servicii prestate	5	0	6,266	5,751	5,920	103%
	a3)	din redevențe și chirii	6	0				0%
	a4)	alte venituri	7	0	18	126	87	69%
	b)	din vânzarea mărfurilor	8	0				0%
	c)	din subvenții și transferuri de exploatare aferente cifrei de afaceri nete (Rd.10+Rd.11), din care:	9	0	0	0	0	0%
	c1)	subvenții, cf. prevederilor legale în vigoare	10	0				0%
	c2)	transferuri, cf. prevederilor legale în vigoare	11	0				0%
	d)	din producția de imobilizări	12	0				0%
	e)	venituri aferente costului producției în curs de execuție	13	0	0	93	0	0%
	f)	alte venituri din exploatare (Rd.15+Rd.16+Rd.19+Rd.20+Rd.21), din care:	14	0	0	48	4	0%
	f1)	din amenzi și penalități	15	0		48		0%
	f2)	din vânzarea activelor și alte operații de capital (Rd.17+Rd.18), din care:	16	0	0	0	0	0%
		- active corporale	17	0				0%
		- active necorporale	18	0				0%
	f3)	din subvenții pentru investiții	19	0				0%
	f4)	din valorificarea certificatelor CO2	20	0				0%
	f5)	alte venituri	21	0	0	0	4	0%
	2	Venituri financiare (Rd.23+Rd.24+Rd.25+Rd.26+Rd.27), din care:	22	0	0	0	0	0%
	a)	din imobilizări financiare	23	0				0%
	b)	din investiții financiare	24	0				0%
	c)	din diferențe de curs	25	0				0%
	d)	din dobânzi	26	0	0	0	0	0%
	e)	alte venituri financiare	27	0				0%
II		CHELTUIELI TOTALE (Rd.29+Rd.130)	28	0	6,224	5,499	5,449	99%
	1	Cheltuieli de exploatare, din care:	29	0	6,224	5,499	5,449	99%
	A.	Cheltuieli cu bunuri și servicii (Rd.31+Rd.39+Rd.45), din care:	30	0	1,781	1,342	1,151	86%
	A1	Cheltuieli privind stocurile (Rd.32+Rd.33+Rd.36+Rd.37+Rd.38), din care:	31	0	942	676	721	107%
	a)	cheltuieli cu materiile prime	32	0	672	499	524	105%
	b)	cheltuieli cu materialele consumabile, din care:	33	0	183	132	142	107%
	b1)	cheltuieli cu piesele de schimb	34	0	66	34	31	92%
	b2)	cheltuieli cu combustibilii	35	0	117	98	111	113%
	c)	cheltuieli privind materialele de natura obiectelor de inventar	36	0	37	18	17	91%
	d)	cheltuieli privind energia și apa	37	0	49	26	39	148%
	e)	cheltuieli privind mărfurile	38	0	0	0	0	0%
	A2	Cheltuieli privind serviciile executate de terți (Rd.40+Rd.41+Rd.44), din care:	39	0	161	141	152	108%
	a)	cheltuieli cu întreținerea și reparațiile	40	0	75	57	57	101%
	b)	cheltuieli privind chiriile (Rd.42+Rd.43) din care:	41	0	64	64	70	110%
	b1)	- către operatori cu capital integral/majoritar de stat	42	0	64	64	70	110%
	b2)	- către operatori cu capital privat	43	0	0	0	0	0%
	c)	prime de asigurare	44	0	22	21	25	117%
	A3	Cheltuieli cu alte servicii executate de terți (Rd.46+Rd.47+Rd.49+Rd.55+Rd.61+Rd.62+Rd.66+Rd.67+Rd.68+Rd.77), din care:	45	0	678	525	278	53%
	a)	cheltuieli cu colaboratorii	46	0	0		0	0%
	b)	cheltuieli privind comisioanele și onorariul, din care:	47	0	0		0	0%
	b1)	cheltuieli privind consultanța juridică	48	0	0			0%
	c)	cheltuieli de protocol, reclamă și publicitate (Rd.51+Rd.53), din care:	49	0	5	4	3	82%
	c1)	cheltuieli de protocol, din care:	50	0	5	4	3	82%
		- tichete cadou potrivit Legii nr.193/2006, cu modificările ulterioare	51	0				0%
	c2)	cheltuieli de reclamă și publicitate, din care:	52	0	0	0	0	0%

	- tichete cadou ptr. cheltuieli de reclamă și publicitate, potrivit Legii nr.193/2006, cu modificările ulterioare	53	0	0	0	0%	
	- tichete cadou ptr. campanii de marketing, studiiu pieței, promovarea pe plețe existente sau noi, potrivit Legii nr.193/2006, cu modificările ulterioare	54	0	0	0	0%	
	- ch.de promovare a produselor	55	0	0	0	0%	
d)	Ch. cu sponsorizarea (Rd.57+Rd.58+Rd.60), din care:	56	0	0	0	0%	
d1)	ch.de sponsorizare a cluburilor sportive	57	0	0	0	0%	
d2)	ch. de sponsorizare a unităților de cult	58	0	0	0	0%	
d3)	ch. privind acordarea ajutoarelor umanitare si sociale	59	0	0	0	0%	
d4)	alte cheltuieli cu sponsorizarea	60	0	0	0	0%	
e)	cheltuieli cu transportul de bunuri și persoane	61	0	17	9	24	253%
f)	cheltuieli de deplasare, detașare, transfer, din care:	62	0		0	0	0%
	- cheltuieli cu diurna (Rd.64+Rd.65), din care:	63	0	0	0	0	0%
	-interna	64	0	0	0	0	0%
	-externa	65	0	0			0%
g)	cheltuieli poștale și taxe de telecomunicații	66	0	20	14	12	82%
h)	cheltuieli cu serviciile bancare și asimilate	67	0	14	12	7	52%
i)	alte cheltuieli cu serviciile executate de terți, din care:	68	0	4	3	3	105%
i1)	cheltuieli de asigurare și pază	69	0	0		0	0%
i2)	cheltuieli privind întreținerea și funcționarea tehnicii de calcul	70	0	0		0	0%
i3)	cheltuieli cu pregătirea profesională	71	0	4	3	3	105%
i4)	cheltuieli cu reevaluarea imobilizărilor corporale și necorporale, din care:	72	0	0		0	0%
	-aferețe bunurilor de natura domeniului public	73	0	0			0%
i5)	cheltuieli cu prestațiile efectuate de filiale	74	0	0		0	0%
i6)	cheltuieli privind recrutarea și plasarea personalului de conducere cf. Ordonanței de urgență a Guvernului nr. 109/2011	75	0	0		0	0%
i7)	cheltuieli cu anunțurile privind licitațiile și alte anunțuri	76	0	0		0	0%
j)	alte cheltuieli	77	0	617	482	230	48%
B	Cheltuieli cu impozite, taxe și vărsăminte asimilate (Rd.79+Rd.80+Rd.81+Rd.82+Rd.83+Rd.84), din care:	78	0	37	13	26	204%
a)	ch. cu taxa pt.activitatea de exploatare a resurselor minerale	79	0			0	0%
b)	ch. cu redevența pentru concesiunea bunurilor publice și resursele minerale	80	0			0	0%
c)	ch. cu taxa de licență	81	0			0	0%
d)	ch. cu taxa de autorizare	82	0			0	0%
e)	ch. cu taxa de mediu	83	0			0	0%
f)	cheltuieli cu alte taxe și impozite	84	0	37	13	26	204%
C.	Cheltuieli cu personalul (Rd.86+Rd.99+Rd.103+Rd.112), din care:	85	0	4,140	3,966	3,979	100%
C0	Cheltuieli de natură salarială (Rd.87+ Rd.91)	86	0	3,673	3,556	3,526	99%
C1	Cheltuieli cu salariile (Rd.88+Rd.89+Rd.90), din care:	87	0	3,407	3,320	3,295	99%
a)	salarii de bază	88	0	3,353	3,272	3,246	99%
b)	sporuri, prime și alte bonificații aferente salariului de bază (conform CCM)	89	0	8	10	17	171%
c)	alte bonificații (conform CCM)	90	0	46	38	32	83%
C2	Bonusuri (Rd.92+Rd.95+Rd.96+Rd.97+ Rd.98), din care:	91	0	265	236	231	98%
a)	cheltuieli sociale prevăzute la art. 21 din Legea nr. 571/2003 privind Codul fiscal, cu modificările și completările ulterioare, din care:	92	0	25	15	10	67%
	- tichete de creșă, cf. Legii nr. 193/2006, cu modificările ulterioare;	93	0	0	0	0	0%
	- tichete cadou pentru cheltuieli sociale potrivit Legii nr. 193/2006, cu modificările ulterioare;	94	0	0	0	0	0%
b)	tichete de masă;	95	0	240	221	221	100%
c)	tichete de vacanță;	96	0	0	0	0	0%
d)	ch. privind participarea salariaților la profitul obținut în anul precedent	97	0				0%
e)	alte cheltuieli conform CCM.	98	0	0		0	0%
C3	Alte cheltuieli cu personalul (Rd.100+Rd.101+Rd.102), din care:	99	0	0	0	0	0%
a)	ch. cu plățile compensatorii aferente disponibilizărilor de personal	100	0			0	0%
b)	ch. cu drepturile salariale cuvenite în baza unor hotărâri judecătorești	101	0			0	0%
c)	cheltuieli de natură salarială aferente restructurării, privatizării, administrator special, alte comisii si comitete	102	0			0	0%
C4	Cheltuieli aferente contractului de mandat si a altor organe de conducere si control, comisii si comitete (Rd.104+Rd.107+Rd.110+ Rd.111), din care:	103	0	326	314	325	104%
a)	pentru directori/directorat	104	0	182	172	180	105%
	-componenta fixă	105	0	182	172	180	105%
	-componenta variabilă	106	0	0			0%

	b) pentru consiliul de administrație/consiliul de supraveghere, din care:	107	0	107	105	105	101%
	-componenta fixă	108	0	107	105	105	101%
	-componenta variabilă	109	0	0			0%
	c) pentru AGA și cenzori, audit	110	0	37	37	40	107%
	d) pentru alte comisii și comitete constituite potrivit legii	111	0				0%
C5	Cheltuieli cu asigurările și protecția socială, fondurile speciale și alte obligații legale	112	0	142	97	128	133%
	D. Alte cheltuieli de exploatare (Rd.114+Rd.117+Rd.118+Rd.119+Rd.120+Rd.121), din care:	113	0	266	178	293	164%
	a) cheltuieli cu majorări și penalități (Rd.115+Rd.116), din care:	114	0	15	0	10	0%
	- către bugetul general consolidat	115	0	15	0	10	0%
	- către alți creditori	116	0				0%
	b) cheltuieli privind activele imobilizate	117	0	32	32	0	0%
	c) cheltuieli aferente transferurilor pentru plata personalului	118	0				0%
	d) alte cheltuieli	119	0	5	0	1	298%
	e) ch. cu amortizarea imobilizărilor corporale și necorporale	120	0	215	146	282	193%
	f) ajustări și deprecieri pentru pierdere de valoare și provizioane (Rd.122-Rd.125), din care:	121	0	0	0	0	0%
	f1) cheltuieli privind ajustările și provizioanele	122	0	0	0		0%
	f1.1) -provizioane privind participarea la profit a salariaților	123	0				0%
	f1.2) - provizioane în legatură cu contractul de mandat	124	0				0%
	f2) venituri din provizioane și ajustări pentru depreciere sau pierderi de valoare, din care:	125	0				0%
	f2.1) din anularea provizioanelor (Rd.127+Rd.128+Rd.129), din care:	126	0	0	0	0	0%
	- din participarea salariaților la profit	127	0				0%
	- din deprecierea imobilizărilor corporale și a activelor circulante	128	0				0%
	- venituri din alte provizioane	129	0				0%
2	Cheltuieli financiare (Rd.131+Rd.134+Rd.137), din care:	130	0	0	0	0	0%
	a) cheltuieli privind dobânzile, din care:	131	0	0	0	0	0%
	a1) aferente creditelor pentru investiții	132	0				0%
	a2) aferente creditelor pentru activitatea curentă	133	0				0%
	b) cheltuieli din diferențe de curs valutar (Rd.141+Rd.142), din care:	134	0	0	0	0	0%
	b1) aferente creditelor pentru investiții	135	0				0%
	b2) aferente creditelor pentru activitatea curentă	136	0				0%
	c) alte cheltuieli financiare	137	0	0	0	0	0%
	REZULTATUL BRUT (profit/pierdere) (Rd.1-Rd.28)	138	0	61	521	571	110%
	venituri neimpozabile	139	0				0%
	cheltuieli nedeductibile fiscal	140	0				0%
	IMPOZIT PE PROFIT	141	0	10	74	86	0%
	DATE DE FUNDAMENTARE	142	0				0%
3	Cheltuieli de natură salarială (Rd.86)	143	0	3,673	3,556	3,526	99%
III	Cheltuieli cu salariile (Rd.87)	144	0	3,407	3,320	3,295	99%
	Nr. de personal prognozat la finele anului	145	0	61	55	55	100%
	Nr. mediu de salariați	146	0	61	54	54	100%
IV	a) Câștigul mediu lunar pe salariat determinat pe baza cheltuielilor cu salariile (Rd.87/Rd.146)/12*1000	147	0	4,655	5,123	5,085	99%
V	b) Câștigul mediu lunar pe salariat (lei/persoană) determinat pe baza cheltuielilor de natură salarială (Rd.143/Rd.146)/12*1000	148	0	5,017	5,487	5,442	99%
1	a) Productivitatea muncii în unități valorice pe total personal mediu (mii lei/persoană) (Rd.2/Rd.148)	149	0	103	111	111	100%
2	b) Productivitatea muncii în unități fizice pe total personal mediu (cantitate produse finite/persoană) W=QPF/Rd.153	150	0				

Director




Compartiment financiar contabil



Operatorul economic: DOMENII PREST SERV SRL
 Sediul: Mun. Buzau, Str. Chiristigii, Nr. 3, Jud. Buzau
 Cod unic de înregistrare: RO33093065

Gradul de realizare a veniturilor totale

Mii lei

Nr Crt	INDICATORI	Prevederi an 2025		%	Prevederi an precedent (2026)		%
		Aprobat	Realizat		4=3/2	Aprobat	
0	1	2	3	4	5	6	7
I.	Venituri totale (rd.1+rd.2+rd.3), din care:	7,269.00	5,311.58	73	6,284.99	6,019.66	96
1	Venituri din exploatare	7,269.00	5,311.58	73	6,284.99	6,019.66	96
2.	Venituri financiare	1	0.25	0	0	0.25	0
3.	Venituri extraordinare	0	0	0	0	0	0

Director,



 Compartiment
 FINANCIAR CONTABIL



Repartizarea pe trimestre a indicatorilor economico-financiari pe anul 2026

lei

Nr. Cr	INDICATORI	Nr. rd.	Propuneri an curent (N)	Trim I	Trim II	Trim III	Trim IV
I.	VENITURI TOTALE (Rd.2+Rd.22)	1	6,020,295	1,053,870	1,640,575	1,832,575	1,493,275
1	Venituri totale din exploatare (Rd.3+Rd.8+Rd.9+Rd.12+Rd.13+Rd.14), din care:	2	6,020,027	1,053,827	1,640,500	1,832,500	1,493,200
a)	din producția vândută (Rd.4+Rd.5+Rd.6+Rd.7), din care:	3	6,015,917	1,053,717	1,639,000	1,831,500	1,491,700
a1)	din vânzarea produselor	4	9,278	9,078	0	0	200
a2)	din servicii prestate	5	5,919,900	1,042,900	1,617,000	1,800,000	1,460,000
a3)	din redevențe și chirii	6	0				
a4)	alte venituri	7	86,739	1,739	22,000	31,500	31,500
b)	din vânzarea mărfurilor	8	0				
c)	din subvenții și transferuri de exploatare aferente cifrei de afaceri nete (Rd.10+Rd.11), din care:	9	0				
c1)	subvenții, cf. prevederilor legale în vigoare	10	0				
c2)	transferuri, cf. prevederilor legale în vigoare	11	0				
d)	din producția de imobilizări	12	0				
e)	venituri aferente costului producției în curs de execuție	13	0	0	0	0	0
f)	alte venituri din exploatare (Rd.15+Rd.16+Rd.19+Rd.20+Rd.21), din care:	14	4,110	110	1,500	1,000	1,500
f1)	din amenzi și penalități	15	0				
f2)	din vânzarea activelor și alte operații de capital (Rd.17+Rd.18), din care:	16	0				
	- active corporale	17	0				
	- active necorporale	18	0				
f3)	din subvenții pentru investiții	19	0				
f4)	din valorificarea certificatelor CO2	20	0				
f5)	alte venituri	21	4,110	110	1,500	1,000	1,500
2	Venituri financiare (Rd.23+Rd.24+Rd.25+Rd.26+Rd.27), din care:	22	268	43	75	75	75
a)	din imobilizări financiare	23	0				
b)	din investiții financiare	24	0				
c)	din diferențe de curs	25	0				
d)	din dobânzi	26	268	43	75	75	75
e)	alte venituri financiare	27	0				
II	CHELTUIELI TOTALE (Rd.29+Rd.130)	28	5,448,795	1,140,417	1,409,091	1,474,777	1,424,510
1	Cheltuieli de exploatare (Rd.30+Rd.78+Rd.85+Rd.113), din care:	29	5,448,795	1,140,417	1,409,091	1,474,777	1,424,510
A.	Cheltuieli cu bunuri și servicii (Rd.31+Rd.39+Rd.45), din care:	30	1,151,191	143,216	317,914	399,336	290,724
A1	Cheltuieli privind stocurile (Rd.32+Rd.33+Rd.36+Rd.37+Rd.38), din care:	31	720,983	76,083	193,400	258,300	193,200
a)	cheltuieli cu materiile prime	32	523,799	47,799	131,000	205,000	140,000
b)	cheltuieli cu materialele consumabile, din care:	33	142,016	18,116	41,200	42,700	40,000
b1)	cheltuieli cu materiale consumabile	34	31,371	3,471	9,200	9,700	9,000
b2)	cheltuieli cu combustibili	35	110,645	14,645	32,000	33,000	31,000

Nr. Cr	INDICATORI	Nr. rd.	Propuneri an curent (N)	Trim I	Trim II	Trim III	Trim IV
c)	cheltuieli privind materialele de natura obiectelor de inventar	36	16,534	4,534	4,000	4,500	3,500
d)	cheltuieli privind energia și apa	37	38,633	5,633	17,200	6,100	9,700
e)	cheltuieli privind mărfurile	38	0	0	0	0	0
A2	Cheltuieli privind serviciile executate de terți (Rd.40+Rd.41+Rd.44), din care:	39	151,979	38,754	38,664	44,036	30,524
a)	cheltuieli cu întreținerea și reparațiile	40	57,236	12,736	20,000	15,000	9,500
b)	cheltuieli privind chirile (Rd.42+Rd.43) din care:	41	70,121	21,536	13,524	21,536	13,524
b1)	- către operatori cu capital integral/majoritar de stat	42	70,121	21,536	13,524	21,536	13,524
b2)	- către operatori cu capital privat	43	0				
c)	prime de asigurare	44	24,622	4,482	5,140	7,500	7,500
A3	Cheltuieli cu alte servicii executate de terți (Rd.46+Rd.47+Rd.49+Rd.56+Rd.61+Rd.62+Rd.66+Rd.67+Rd.68+Rd.77), din care:	45	278,229	28,379	85,850	97,000	67,000
a)	cheltuieli cu colaboratorii	46	0				
b)	cheltuieli privind comisioanele și onorariul, din care:	47	0				
b1)	cheltuieli privind consultanța juridică	48	0				
c)	cheltuieli de protocol, reclamă și publicitate (Rd.51+Rd.53), din care:	49	3,396	246	650	900	1,600
c1)	cheltuieli de protocol, din care:	50	3,396	246	650	900	1,600
	- tichete cadou potrivit Legii nr.193/2006, cu modificările ulterioare	51					
c2)	cheltuieli de reclamă și publicitate, din care:	52	0	0	0	0	0
	- tichete cadou ptr. cheltuieli de reclamă și publicitate, potrivit Legii nr.193/2006, cu modificările ulterioare	53					
	- tichete cadou ptr. campanii de marketing, studiul pieței, promovarea pe piețe existente sau noi, potrivit Legii nr.193/2006, cu modificările ulterioare	54	0				
	- ch.de promovare a produselor	55	0				
d)	Ch. cu sponsorizarea (Rd.57+Rd.58+Rd.59+Rd.60), din care:	56	0	0	0	0	0
d1)	ch.de sponsorizare in domeniul medical si sanatate	57	0				
d2)	ch. de sponsorizare in domeniul educatiei,invatamant,social si sport din care:	58	0				
d3)	ch. Pentru cluburile sportive	59	0				
d4)	ch. De sponsorizare pentru alte actiuni si activitati	60	0				
e)	cheltuieli cu transportul de bunuri și persoane	61	24,000	1,800	6,000	8,100	8,100
f)	cheltuieli de deplasare, detașare, transfer, din care:	62	0				
	- cheltuieli cu diurna (Rd.64+Rd.65), din care:	63	0				
	-interna	64	0				
	-externa	65	0				
g)	cheltuieli poștale și taxe de telecomunicații	66	11,646	2,646	3,000	3,000	3,000
h)	cheltuieli cu serviciile bancare și asimilate	67	6,501	1,201	1,700	1,800	1,800
i)	alte cheltuieli cu serviciile executate de terți, din care:	68	3,000	800	1,500	700	0
i1)	cheltuieli de asigurare și pază	69	0				
i2)	cheltuieli privind întreținerea și funcționarea tehnicii de calcul	70	0				
i3)	cheltuieli cu pregătirea profesională	71	3,000	800	1,500	700	0
i4)	cheltuieli cu reevaluarea imobilizărilor corporale și necorporale, din care:	72	0				

Nr. Cr	INDICATORI	Nr. rd.	Propuneri an curent (N)	Trim I	Trim II	Trim III	Trim IV
	-aferele bunurilor de natura domeniului public	73	0				
i5)	cheltuieli cu prestațiile efectuate de filiale	74	0				
i6)	cheltuieli privind recrutarea și plasarea personalului de conducere cf. Ordonanței de urgență a Guvernului nr. 109/2011	75	0				
i7)	cheltuieli cu anunțurile privind licitațiile și alte anunțuri	76	0				
j)	alte cheltuieli	77	229,686	21,686	73,000	82,500	52,500
B	Cheltuieli cu impozite, taxe și vărsăminte asimilate (Rd.79+Rd.80+Rd.81+Rd.82+Rd.83+Rd.84), din care:	78	25,972	3,222	6,250	8,250	8,250
a)	ch. cu taxa pt.activitatea de exploatare a resurselor minerale	79	0				
b)	ch. cu redevența pentru concesionarea bunurilor publice și	80					
c)	ch. cu taxa de licență	81	0				
d)	ch. cu taxa de autorizare	82					
e)	ch. cu taxa de mediu	83	0				
f)	cheltuieli cu alte taxe și impozite	84	25,972	3,222	6,250	8,250	8,250
C.	Cheltuieli cu personalul (Rd.86+Rd.99+Rd.103+Rd.112), din care:	85	3,979,021	954,403	1,022,315	974,479	1,027,824
C0	Cheltuieli de natură salarială (Rd.87+ Rd.91)	86	3,526,202	847,752	901,050	862,250	915,150
C1	Cheltuieli cu salariile (Rd.88+Rd.89+Rd.90), din care:	87	3,294,885	793,735	842,250	804,000	854,900
a)	salarii de bază	88	3,246,383	786,947	824,812	799,812	834,812
b)	sporuri, prime și alte bonificații aferente salariului de	89	16,752	4,188	4,188	4,188	4,188
c)	alte bonificații (conform CCM)	90	31,750	2,600	13,250	0	15,900
C2	Bonusuri (Rd.92+Rd.95+Rd.96+Rd.97+ Rd.98), din care:	91	231,317	54,017	58,800	58,250	60,250
a)	cheltuieli sociale prevăzute la art. 21 din Legea nr. 571/2003 privind Codul fiscal, cu modificările și completările ulterioare, din care:	92	10,000	0	2,500	3,750	3,750
	- tichete de creșă, cf. Legii nr. 193/2006, cu modificările ulterioare;	93	0				
	- tichete cadou pentru cheltuieli sociale potrivit Legii nr. 193/2006, cu modificările ulterioare;	94	0				
b)	tichete de masă;	95	221,317	54,017	56,300	54,500	56,500
c)	tichete de vacanță;	96	0		0	0	0
d)	ch. privind participarea salariaților la profitul obținut în	97	0				
e)	alte cheltuieli conform CCM.	98	0				
C3	Alte cheltuieli cu personalul (Rd.100+Rd.101+Rd.102), din	99	0				
a)	ch. cu plățile compensatorii aferente disponibilizărilor de personal	100	0				
b)	ch. cu drepturile salariale cuvenite în baza unor hotărâri ludecătorești	101	0				
c)	cheltuieli de natură salarială aferente restructurării, privatizării, administrator special, alte comisii și comitete	102	0				
C4	Cheltuieli aferente contractului de mandat și a altor organe de conducere și control, comisii și comitete (Rd.104+Rd.107+Rd.110+ Rd.111), din care:	103	324,863	78,663	88,400	78,900	78,900
a)	pentru directori/directorat	104	180,000	45,000	45,000	45,000	45,000
	-componenta fixă	105	180,000	45,000	45,000	45,000	45,000
	-componenta variabilă	106	0				
b)	pentru consiliul de administrație/consiliul de	107	105,363	26,163	26,400	26,400	26,400
	-componenta fixă	108	105,363	26,163	26,400	26,400	26,400
	-componenta variabilă	109					
c)	pentru AGA și cenzori,audit	110	39,500	7,500	17,000	7,500	7,500
d)	pentru alte comisii și comitete constituite potrivit legii	111					
C5	Cheltuieli cu contribuțiile datorate de angajator:	112	127,956	27,988	32,865	33,329	33,774

Nr. Cr	INDICATORI	Nr. rd.	Propuneri an curent (N)	Trim I	Trim II	Trim III	Trim IV
	D. Alte cheltuieli de exploatare (Rd.114+Rd.117+Rd.118+Rd.119+Rd.120+Rd.121), din care:	113	292,611	39,575	62,612	92,712	97,712
a)	cheltuieli cu majorări și penalități (Rd.115+RD.116), din care:	114	10,000	0	5,000	0	5,000
	- către bugetul general consolidat	115	10,000	0	5,000	0	5,000
	- către alți creditori	116	0				
b)	cheltuieli privind activele imobilizate	117	0	0	0	0	0
c)	cheltuieli aferente transferurilor pentru plata personalului	118	0				
d)	alte cheltuieli	119	800	0	200	300	300
e)	ch. cu amortizarea imobilizărilor corporale și necorporale	120	281,811	39,575	57,412	92,412	92,412
f)	ajustări și deprecieri pentru pierdere de valoare și provizioane , din care:	121	0				
f1)	cheltuieli privind ajustările și provizioanele	122	0				
f1.1)	-provizioane privind participarea la profit a salariaților	123	0				
f1.2)	- provizioane in legatura cu contractul de mandat	124	0				
f2)	venituri din provizioane și ajustări pentru depreciere sau pierderi de valoare , din care:	125	0				
f2.1)	din anularea provizioanelor (Rd.133+Rd.134+Rd.135), din care:	126	0				
	- din participarea salariaților la profit	127	0				
	- din deprecierea imobilizărilor corporale și a activelor circulante	128	0				
	- venituri din alte provizioane	129	0				
2	Cheltuieli financiare (Rd.131+Rd.134+Rd.137), din care:	130					
a)	cheltuieli privind dobânzile (Rd.133+Rd.134), din care:	131	0				
a1)	aferente creditelor pentru investiții	132	0				
a2)	aferente creditelor pentru activitatea curentă	133	0				
b)	cheltuieli din diferențe de curs valutar (Rd.136+Rd.137), din care:	134	0				
b1)	aferente creditelor pentru investiții	135	0				
b2)	aferente creditelor pentru activitatea curentă	136	0				
c)	alte cheltuieli financiare	137	0				
III	REZULTATUL BRUT (profit/pierdere) (Rd.1-Rd.29)	138	571,500	-86,547	231,484	357,798	68,765
	venituri neimpozabile	139	0				
	cheltuieli nedeductibile fiscal	140	0				
I V V	IMPOZIT PE PROFIT	141			37,037	57,248	11,002
	Plăți restante	142	0				
VI	Creanțe restante	143	0				
VII	Număr mediu lunar de personal pe trimestru	144	54	54	54	54	54
VIII	Număr efectiv de personal la sfârșitul fiecărui trimestru	145	55	55	55	55	55

CONDUCĂTORUL UNITĂȚII,


COMPARTIMENTUL
FINANCIAR CONTABIL


Operatorul economic: DOMENII PREST SERV SRL
Sediul: Mun. Buzau, Str. Chiristigii, Nr. 3, Jud. Buzau
Cod unic de înregistrare: RO33093065

MIJLOACE FIXE CE VOR FI ACHIZITIONATE IN ANUL 2026

NR CRT	DENUMIRE	CANTITATE	VALOARE FARA TVA(RO)	TOTAL FARA TVA(RO)
1	BULDOEXCAVATOR	1	907,545.00	907,545.00
2	AUTOCAMION MAN TGS	1	761,430.00	761,430.00
	TOTAL			1,668,975.00
	TVA			317,105.25
	TOTAL CU TVA			1,986,080.25

Intocmit,



Director,



Programul de investiții, dotări și sursele de finanțare

mii lei

0	1	INDICATORI	Data finalizării investiției	an precedent (2025)		Valoare		
				Aprobat	Realizat/ Preliminat	an curent (2026)	an N+1	an N+2
		2	3	4	5	6	7	8
I		SURSE DE FINANȚARE A INVESTIȚIILOR, din care:						
	1	Surse proprii, din care:						
		a) - amortizare				758,683		
		b) - profit						
	2	Alocații de la buget						
	3	Credite bancare, din care:						
		a) - interne						
		b) - externe						
	4	Alte surse, din care:						
		Majorare de capital social		41,500	6,554	910,292		
		- (denumire sursă)						
II		CHELTUIELI PENTRU INVESTIȚII, din care:						
	1	Investiții în curs, din care:						
		a) pentru bunurile proprietatea privata a operatorului economic:						
		- (denumire obiectiv)						
		- (denumire obiectiv)						
		-						
		b) pentru bunurile de natura domeniului public al statului sau al unității administrativ teritoriale:						
		- (denumire obiectiv)						
		- (denumire obiectiv)						
		-						
		c) pentru bunurile de natura domeniului privat al statului sau al unității administrativ teritoriale:						
		- (denumire obiectiv)						
		- (denumire obiectiv)						
		-						
		d) pentru bunurile luate în concesiune, închiriate sau în locație de gestiune, exclusiv cele din domeniul public sau privat al statului sau al unității administrativ teritoriale:						
		amenajare spatii birouri						

	amenajare spatii Transilvaniei 403						
	amenajare spatii Rm. Sarat						
2	Investiții noi, din care:						
	a) pentru bunurile proprietatea privata a operatorului economic:						
	- (denumire obiectiv)						
	- (denumire obiectiv)						
	-						
	b) pentru bunurile de natura domeniului public al statului sau al unității administrativ teritoriale:						
	- (denumire obiectiv)						
	- (denumire obiectiv)						
	-						
	c) pentru bunurile de natura domeniului privat al statului sau al unității administrativ teritoriale:						
	- (denumire obiectiv)						
	- (denumire obiectiv)						
	-						
	d) pentru bunurile luate în concesiune, închiriate sau în locație de gestiune, exclusiv cele din domeniul public sau privat al statului sau al unității administrativ teritoriale:						
	- (denumire obiectiv)						
	- (denumire obiectiv)						
	-						
3	Investiții efectuate la imobilizările corporale existente (modernizări), din care:						
	a) pentru bunurile proprietatea privata a operatorului economic:						
	- (denumire obiectiv)						
	- (denumire obiectiv)						
	-						
	b) pentru bunurile de natura domeniului public al statului sau al unității administrativ teritoriale:						
	- (denumire obiectiv)						
	- (denumire obiectiv)						
	-						

	c) pentru bunurile de natura domeniului privat al statului sau al unității administrativ teritoriale:						
	- (denumire obiectiv)						
	- (denumire obiectiv)						
	-						
	d) pentru bunurile luate în concesiune, închiriate sau în locație de gestiune, exclusiv cele din domeniul public sau privat al statului sau al unității administrativ teritoriale:						
	- (denumire obiectiv)						
	- (denumire obiectiv)						
	Dotări (alte achiziții de						
4	imobilizări corporale)		41,500	6,554	1,668,975.00		
	Rambursări de rate aferente						
5	creditelor pentru investiții, din care:						
	a) - interne						
	b)- externe						

CONDUCĂTORUL UNITĂȚII,

COMPARTIMENTULUI
FINANCIAR CONTABIL



CONSILIUL JUDEȚEAN BUZĂU
PREȘEDINTE
NR. 7433/23.04.2026

REFERAT

**la proiectul de hotărâre pentru aprobarea situațiilor
financiare anuale, a contului de profit și pierdere, a
repartizării profitului realizat în exercițiul financiar 2025
precum și aprobarea bugetului de venituri și cheltuieli al
Societății „Domenii Prest Serv” SRL Buzău pentru
anul 2026**

În calitatea sa de Asociat Unic al Societății „Domenii Prest Serv” SRL Buzău, Județul Buzău prin Consiliul Județean Buzău are competența, conform prevederilor Legii nr. 31/1990, să aprobe situațiile financiare anuale, contul de profit și pierdere, repartizarea profitului realizat în exercițiul financiar anual, precum și bugetul anual.

Toate documentele financiare au fost analizate, pe fond, de compartimentul de specialitate economic al Consiliului Județean Buzău.

De asemenea, prin proiectul de hotărâre inițiat, propun spre aprobare și Grila de salarizare pentru personalul societății.

Propun adoptarea proiectului de hotărâre în forma inițiată.

PREȘEDINTE,

ION-MARCEL CIOLACU

CONSILIUL JUDEȚEAN BUZĂU
DIRECȚIA ECONOMICĂ
NR. 7434/23.04.2026

RAPORT

**la proiectul de hotărâre pentru aprobarea situațiilor
financiare anuale, a contului de profit și pierdere, a
repartizării profitului realizat în exercițiul financiar 2025
precum și aprobarea bugetului de venituri și cheltuieli al
Societății „Domenii Prest Serv” SRL Buzău
pentru anul 2026**

1. Am analizat situațiile financiare individuale și Raportul de Audit independent depuse de Societatea „Domenii Prest Serv SRL” Buzău, cu sediul social în Buzău, str. Chiristigii, nr. 3, identificată prin codul unic de înregistrare fiscală RO 33093065, care cuprind:

- bilanțul la data de 31 decembrie 2025;
- contul de profit și pierdere pentru anul 2025;
- nota de fundamentare a bugetului de venituri și cheltuieli pentru anul 2026;
- decizia Consiliului de Administrație nr. 1/20.04.2026 privind repartizarea profitului net, realizat în anul financiar 2025;
- raportul de activitate al Consiliului de Administrație pe anul 2025;
- proiectul bugetului de venituri și cheltuieli pe anul 2026;
- situația modificărilor capitalurilor proprii și situația fluxurilor de numerar pentru exercițiul financiar încheiat la data de 31.12.2025;
- principiile, politicile contabile semnificative, notele informative;
- principalii indicatori economico – financiari pentru anul 2025.

2. Situațiile financiare individuale la 31 decembrie 2025 se identifică astfel:

- Activ net/Total capitaluri proprii: 4.068.146,27 lei;
- Profitul net al exercițiului financiar: 447.630,50 lei;
- Cifra de afaceri netă: 5.878.401,00 lei.

3. Situațiile financiare individuale anexate oferă o imagine fidelă a poziției financiare a Societății la data de 31 decembrie 2025 precum și a performanței financiare și a fluxurilor de trezorerie pentru exercițiul financiar încheiat la această dată, în conformitate cu O.M.F.P. 1802/2024 pentru aprobarea Reglementărilor contabile privind situațiile financiare anuale individuale și situațiile financiare anuale consolidate.

4. La întocmirea situațiilor financiare anuale au fost respectate prevederile reglementărilor contabile în vigoare, ale Legii contabilității nr. 82/1991, republicată, cu modificările și completările ulterioare, ale O.M.F.P. nr 1802/2014 pentru aprobarea Reglementărilor contabile privind situațiile financiare anuale individuale și situațiile financiare anuale consolidate, cu modificările și completările ulterioare, precum și ale O.M.F.P. nr. 166/2017 – privind principalele aspecte legate de întocmirea și depunerea situațiilor financiare anuale și a raportărilor contabile anuale ale operatorilor economici la unitățile teritoriale ale Ministerului Finanțelor Publice.

5. În ceea ce privește Raportul de activitate privind administrarea Societății „Domenii Prest Serv SRL” pe anul 2025, acesta a fost întocmit, în toate aspectele semnificative, în conformitate cu O.M.F.P. nr 1802/2014 pentru aprobarea Reglementărilor contabile privind situațiile financiare anuale individuale și situațiile financiare anuale consolidate. Din analiza activității desfășurate în perioada 01.01.2025 – 31.12.2025, rezultă faptul că societatea, se caracterizează printr-o bună lichiditate, solvabilitate și un management profitabil și adecvat.

6. Nu s-au identificat și evaluat riscuri de denaturare semnificativă a situațiilor financiare cauzate fie de fraudă, fie de eroare și nu s-au constatat date sau informații inconsecvente.

7. Propunem pentru aprobare:

- Situațiile financiare anuale, însoțite de raportul de activitate pe anul 2025 al Consiliului de Administrație;
- Contul de profit și pierdere al societății pentru anul 2025;
- Descărcarea de gestiune a administratorilor Societății „Domenii Prest Serv SRL” pentru activitatea desfășurată în exercițiul financiar 2025;
- Bugetul de venituri și cheltuieli pe anul 2026, conform notei de fundamentare și a proiectului de buget anexat;
- Programul de investiții al societății pe anul 2026;
- Repartizarea profitului net în valoare de 447.630,50 lei realizat în anul financiar 2025, astfel:
 - 26.066,78 lei pentru constituirea rezervei legale, potrivit art. 183 din Legea nr. 31/1990 (modificată),
 - 223.815,00 lei pentru constituirea și repartizarea de dividende, Asociației Unice – Județul Buzău,
 - 197.748,72 lei la rezerve pentru finanțare conform Hotărârii privind aprobarea bilanțului pentru anul 2025.

DIRECTOR EXECUTIV,

CIOLAN MIHAIL LIVIU